

LOA

Lei Orçamentária Anual
Lei Nº 1.026 - Exercício 2023

Cuidando das pessoas, construindo o amanhã.



SECRETARIA
MUNICIPAL DE
PLANEJAMENTO





PREFEITURA MUNICIPAL DE CANAÃ DOS CARAJÁS

PREFEITURA MUNICIPAL DE CANAÃ DOS CARAJÁS
PUBLICADO

EM 23 / 12 / 22

ASSINATURA

Lei nº 1026/2022

Estima a receita e fixa a despesa do município de Canaã dos Carajás/PA para o exercício de 2023 e dá outras providências.

A Câmara Municipal de Canaã dos Carajás aprova e eu, ZITO AUGUSTO CORREIA, Prefeito Municipal em exercício, sanciono a seguinte lei:

CAPÍTULO I
DAS DISPOSIÇÕES PRELIMINARES

Art. 1º A presente Lei estima a receita e fixa a despesa do Município de Canaã dos Carajás para o exercício de 2023, compreendendo:

- I - Orçamento Fiscal, referente aos Poderes do Município, incluindo os Órgãos e Entidades da Administração Direta, Indireta e Fundos, instituídos e mantidos pelo Poder Público Municipal;
- II - Orçamento da Seguridade Social, abrangendo os Órgãos e Entidades da Administração Direta e Indireta, bem como Fundos instituídos e mantidos pelo Poder Público Municipal, que desenvolvam ações nas áreas de Saúde e Assistência Social.

CAPÍTULO II
DOS ORÇAMENTOS, FISCAL E DA SEGURIDADE SOCIAL

SEÇÃO I
DA ESTIMATIVA DA RECEITA



PREFEITURA MUNICIPAL DE CANAÃ DOS CARAJÁS

Art. 2º A Receita Orçamentária total é estimada no valor de R\$ 2.051.078.443,15 (dois bilhões, cinquenta e um milhões, setenta e oito mil, quatrocentos e quarenta e três reais e quinze centavos), envolvendo os recursos de todas as fontes.

Art. 3º O Orçamento Fiscal e o Orçamento da Seguridade Social serão detalhados, em seu menor nível, através dos elementos de despesa detalhados nos anexos que acompanham este Projeto de Lei.

§ 1º Na programação e execução dos orçamentos fiscal e de seguridade social, será utilizada a classificação da despesa por sua natureza, onde deverão ser identificados a categoria econômica, grupo da despesa, modalidade de aplicação e elemento.

§ 2º A chefe do poder executivo deverá estabelecer e publicar anexo às normas de execução do orçamento e classificação das despesas mencionadas no parágrafo anterior.

Art. 4º A receita será realizada mediante a arrecadação de tributos, transferências e outras receitas correntes e de capital, na forma da legislação vigente e das especificações constantes nos anexos desta Lei, de acordo com o seguinte desdobramento:

TABELA I – Demonstrativos das receitas por categorias econômicas

DESCRIÇÃO DA RECEITA	Total no Ano	
RECEITAS CORRENTES	R\$	2.177.857.935,83
Receita Tributaria	R\$	165.630.708,31
Receita De Contribuições	R\$	13.691.408,65
Receita Patrimonial	R\$	25.672.020,00
Receita De Serviços	R\$	310.000,00
Transferências Correntes	R\$	1.971.873.798,87
Outras Rec. Correntes	R\$	680.000,00
Dedução p/ formação do FUNDEB	-R\$	128.129.492,68
RECEITA DE CAPITAL	R\$	1.350.000,00
Transferência De Capital	R\$	1.350.000,00
RECEITA TOTAL - PREVISTA	R\$	2.051.078.443,15



PREFEITURA MUNICIPAL DE CANAÃ DOS CARAJÁS

SEÇÃO II DA FIXAÇÃO DA DESPESA

Art. 5º A despesa, no mesmo valor da receita estimada é em fixada R\$ 2.051.078.443,15 (dois bilhões, cinquenta e um milhões, setenta e oito mil, quatrocentos e quarenta e três reais e quinze centavos), desdobrada em:

I – O orçamento fiscal, R\$ 1.720.348.763,67 (um bilhão, setecentos e vinte milhões, trezentos e quarenta e oito mil, setecentos e sessenta e três reais, e sessenta e sete centavos);

II - O orçamento da seguridade social, em R\$ 330.729.679,48 (trezentos e trinta milhões, setecentos e vinte nove mil, seiscentos e setenta e nove reais e quarenta e oito centavos).

Art. 6º A despesa será realizada com observância da programação constante dos quadros que integram esta lei, apresentando o seguinte desdobramento:

Tabela II – Desdobramento das despesas segundo as categorias econômicas

ESPECIFICAÇÕES	VALOR	Participação do Total
I -DESPESAS CORRENTES	R\$ 1.176.175.559,24	57,34%
Pessoal e Encargos sociais	R\$ 338.781.539,96	16,52%
Outras Despesas Correntes	R\$ 837.394.019,28	40,83%
II - DESPESAS DE CAPITAL	R\$ 822.690.075,65	40,11%
Investimentos	R\$ 790.690.075,65	38,55%
Inversões Financeiras	R\$ 31.000.000,00	1,51%
Amortização de Dívida	R\$ 1.000.000,00	0,05%
III - RESERVA DE CONTIGÊNCIA	R\$ 52.212.808,26	2,55%
Reserva de Contingência	R\$ 52.212.808,26	2,55%
DESPESA TOTAL (I + II+ III)	R\$ 2.051.078.443,15	100%



PREFEITURA MUNICIPAL DE CANAÃ DOS CARAJÁS

Art. 7º Ficam aprovados os orçamentos dos fundos especiais do Poder Executivo em importâncias iguais à receita orçada e a despesa fixada, aplicando-lhes as mesmas regras e autorizações destinadas à Administração Direta por força desta lei.

Art. 8º A despesa para o orçamento fiscal, de investimentos e da seguridade social, está fixada com a seguinte distribuição institucional:

Tabela III – Distribuição por unidade orçamentaria

RECURSOS POR UNIDADE ORÇAMENTÁRIA	VALOR
PODER LEGISLATIVO	R\$ 57.826.175,18
Câmara Municipal	R\$ 51.130.000,00
Fundo Especial P/ Mod. e Aperfeiçoamento Poder Legislativo	R\$ 6.696.175,18
PODER EXECUTIVO - Administração Direta	R\$ 1.824.508.455,31
Controladoria	R\$ 1.885.180,86
Procuradoria Municipal	R\$ 8.166.775,65
Ouvidoria Municipal	R\$ 603.051,69
Secretaria Municipal De Finanças	R\$ 31.131.828,10
Secretaria Municipal De Governo	R\$ 402.587.706,87
Secretaria Municipal De Planejamento	R\$ 56.988.029,55
Secretaria Mun. De Obras E Serviços Públicos.	R\$ 362.999.808,10
Secretaria Mun. De Produção E Desen. Rural	R\$ 38.425.876,18
Fundo Municipal De Desenvolvimento Sustentável Rural	R\$ 3.150.200,00
Secretaria Municipal De Administração	R\$ 29.524.634,77
Secretaria Municipal De Habitação	R\$ 90.594.817,73
Secretaria Municipal De Segurança Pública E Viária	R\$ 40.597.632,52
Secretaria Municipal De Educação	R\$ 70.871.679,40
Fundo Municipal De Educação	R\$ 113.693.771,60
FUNDEB	R\$ 65.393.169,00
Secretaria Municipal De Meio Ambiente	R\$ 7.930.090,67
Fundo Municipal De Meio Ambiente	R\$ 12.307.217,07
Secretaria Mun. De Indústria, Com. e Desen. Econômico	R\$ 23.893.313,84
Fundo Municipal De Desenvolvimento Sustentável	R\$ 66.300.000,00
Secretaria Municipal De Saúde	R\$ 25.265.123,25
Fundo Municipal De Saúde	R\$ 223.845.631,45
Secretaria Municipal De Desenvolvimento Social	R\$ 50.752.321,34
Fundo Municipal De Assistência Social	R\$ 24.932.895,57



PREFEITURA MUNICIPAL DE CANAÃ DOS CARAJÁS

Fundo Municipal De Direito Da Criança do Adolescente	R\$	5.933.707,87
Secretaria Da Mulher E Juventude	R\$	14.521.183,97
Reserva De Contingência	R\$	52.212.808,26
PODER EXECUTIVO - Administração Indireta (autarquias)	R\$	168.743.812,66
Instituto De Desenvolvimento Urbano - IDURB	R\$	16.582.364,98
Fundação Mun. De Cultura, Esporte e Lazer - FUNCEL	R\$	46.435.489,88
Serviço Autônomo De Água E Esgoto - SAAE	R\$	105.725.957,80
TOTAL GERAL PREVISTO	R\$	2.051.078.443,15

SEÇÃO III

DA AUTORIZAÇÃO PARA ABERTURA DE CRÉDITOS SUPLEMENTARES

Art. 9º Fica o Poder Executivo, conforme o disposto no § 1º, item III, do artigo 28 da Lei Municipal nº 1003/2022 (LDO/2023), respeitadas as demais prescrições constitucionais e nos termos da Lei Federal nº 4.320/64, autorizado, mediante decreto, a abrir créditos adicionais suplementares até o limite de 20% (vinte inteiros pontos percentuais) da receita estimada para o orçamento, utilizando como fonte de recursos o excesso ou provável excesso de arrecadação, a anulação de saldos de dotações orçamentárias e o superávit financeiro de exercícios anteriores.

CAPÍTULO III

DAS OPERAÇÕES DE CRÉDITO

Art. 10 Fica o poder executivo autorizado a realizar operações de crédito por antecipação da receita até o limite de 25% (vinte e cinco inteiros pontos percentuais) da receita orçada constante do art. 3º desta lei.



PREFEITURA MUNICIPAL DE CANAÃ DOS CARAJÁS

CAPÍTULO IV DAS DISPOSIÇÕES GERAIS

Art. 11. Fica o poder executivo autorizado a estabelecer normas complementares pertinentes à execução do orçamento e, no que couber, adequá-lo às disposições da Lei Orgânica do município, compreendendo também a programação financeira para o exercício de 2023.

Art. 12. Ficam agregados ao orçamento do município os valores e indicativos constantes nos anexos a esta lei.

Art. 13. Todos os valores recebidos pelas Unidades da Administração e Fundos especiais deverão, para sua movimentação, passar por registro nos respectivos orçamentos.

Parágrafo único. Excluem-se do disposto neste artigo os casos em que por força de lei, normas especiais ou exigências do ente repassador, o registro deva ser feito através do grupo extra orçamentário.

Art. 14. Esta lei entrará em vigor em 1º de janeiro de 2023, revogadas as disposições em contrário.

Canaã dos Carajás/PA, 21 de dezembro de 2022.


Zito Augusto Correia

Prefeito em exercício de Canaã dos Carajás

Governo Municipal de Canaã dos Carajás
 ORÇAMENTO PROGRAMA PARA 2023 - Consolidado

Em R\$ 1,00

DEMONSTRATIVO DAS RECEITAS POR FONTES
 E DAS DESPESAS POR FUNÇÕES

F O N T E S		F U N Ç Õ E S	
Receitas Correntes	2.177.857.935,83		
Impostos, taxas e contribuições de melhor	179.322.116,96	Legislativa	57.826.175,18
Receita Patrimonial	25.672.020,00	Essencial à Justiça	8.166.775,65
Receita de Serviços	310.000,00	Administração	165.124.931,84
Transferências Correntes	1.971.873.798,87	Segurança Pública	1.875.000,00
Outras Receitas Correntes	680.000,00	Assistência Social	81.618.924,78
Receitas de Capital	1.350.000,00	Saúde	249.110.754,70
Transferências de Capital	1.350.000,00	Educação	249.958.620,00
Deduções de Receita	-128.129.492,68	Cultura	20.064.237,88
Deduções do FUNDEB	-128.129.492,68	Direito da Cidadania	14.521.183,97
Receitas Correntes - retif. - Fundeb	-128.129.492,68	Urbanismo	716.892.673,08
Transferências Correntes - retif. -	-128.129.492,68	Habitacão	90.594.817,73
		Saneamento	106.527.957,80
		Gestão Ambiental	20.237.307,74
		Ciência e Tecnologia	17.608.000,00
		Agricultura	41.576.076,18
		Comércio e Serviços	90.193.313,84
		Transporte	40.597.632,52
		Desporto e Lazer	26.371.252,00
		Reserva de Contingência	52.212.808,26
TOTAL GERAL	2.051.078.443,15	TOTAL GERAL	2.051.078.443,15

Governo Municipal de Canaã dos Carajás
 ORÇAMENTO PROGRAMA PARA 2023 - Consolidado

Em R\$ 1,00

DEMONSTRATIVO DAS RECEITAS POR FONTES
 E DAS DESPESAS POR USOS

F O N T E S		U S O S	
Receitas Correntes	2.177.857.935,83		
Impostos, taxas e contribuições de melhor	179.322.116,96	Pref. Municipal de Canaã dos Carajás	1.091.813.458,07
Receita Patrimonial	25.672.020,00	Câmara Municipal de Canaã dos Carajás	57.826.175,18
Receita de Serviços	310.000,00	FUNDEB - Canaã dos Carajás	65.393.169,00
Transferências Correntes	1.971.873.798,87	Fundo Municipal de Saúde	249.110.754,70
Outras Receitas Correntes	680.000,00	Fundo Municipal de Assistência Social	81.618.924,78
Receitas de Capital	1.350.000,00	Fundo Municipal de Educação	184.565.451,00
Transferências de Capital	1.350.000,00	Serviço Autônomo de Água e Esgoto - Saae	105.725.957,80
Deduções de Receita	-128.129.492,68	Fundo Municipal de Meio Ambiente	20.237.307,74
Deduções do FUNDEB	-128.129.492,68	Instituto de Desenvolvimento Urbano	16.582.364,98
Receitas Correntes - retif. - Fundeb	-128.129.492,68	Fundação Mun de Cultura, Esporte e Lazer	46.435.489,88
Transferências Correntes - retif. -	-128.129.492,68	Fundo Municipal de Desenvolvimento Suste	90.193.313,84
		Fundo Municipal de Desenv. Rural Sustent	41.576.076,18
TOTAL GERAL	2.051.078.443,15	TOTAL GERAL	2.051.078.443,15

RECEITA SEGUNDO AS CATEGORIAS ECONÔMICAS

CÓDIGO	E S P E C I F I C A Ç Ã O	FONTE	DESDOBRAMENTO	FONTE	CATEG. ECONÔMICA
1.0.0.0.00.0.0.00.00.00	Receitas Correntes				2.082.980.883,01
1.1.0.0.00.0.0.00.00.00	Impostos, taxas e contribuições de melhoria			173.040.937,15	
1.1.1.0.00.0.0.00.00.00	Impostos		161.727.682,15		
1.1.1.2.00.0.0.00.00.00	impostos sobre o Patrimônio		3.987.961,96		
1.1.1.2.50.0.0.00.00.00	Imposto sobre a Propriedade Predial e Territorial Urbana		3.097.527,31		
1.1.1.2.50.0.1.00.00.00	Imposto sobre a Propriedade Predial e Territorial Urbana	15000000	1.260.243,11		
		15001001	840.162,08		
		15001002	700.135,07		
1.1.1.2.50.0.2.00.00.00	Imposto sobre a Propriedade Predial e Territorial Urbana	15000000	28.445,68		
		15001001	18.963,79		
		15001002	15.803,16		
1.1.1.2.50.0.3.00.00.00	Imposto sobre a Propriedade Predial e Territorial Urbana	15000000	105.198,48		
		15001001	70.132,33		
		15001002	58.443,61		
1.1.1.2.53.0.0.00.00.00	Imposto Transmissão Inter Vivos Bens Imóveis e Direitos		890.434,65		
1.1.1.2.53.0.1.00.00.00	Imposto Transmissão Inter Vivos Bens Imóveis e Direitos	15000000	394.175,09		
		15001001	262.783,40		
		15001002	218.986,16		
1.1.1.2.53.0.2.00.00.00	Imposto Transmissão Inter Vivos Bens Imóveis e Direitos	15000000	5.433,75		
		15001001	3.622,50		
		15001002	3.018,75		
1.1.1.2.53.0.3.00.00.00	Imposto Transmissão Inter Vivos Bens Imóveis e Direitos	15000000	1.086,75		
		15001001	724,50		
		15001002	603,75		
1.1.1.3.00.0.0.00.00.00	Imposto Renda Prov. de Qualquer Natureza		14.685.612,88		
1.1.1.3.03.0.0.00.00.00	Imposto sobre a Renda - Retido na Fonte		14.685.612,88		
1.1.1.3.03.1.0.00.00.00	Imposto sobre a Renda - Retido na Fonte - Trabalho		12.311.319,20		
1.1.1.3.03.1.1.00.00.00	Imposto sobre a Renda - Retido na Fonte - Trabalho -	15000000	5.540.093,64		
		15001001	3.693.395,76		
		15001002	3.077.829,80		
1.1.1.3.03.4.0.00.00.00	Imposto sobre a Renda Retido na Fonte Outros Rendimentos		2.374.293,68		
1.1.1.3.03.4.1.00.00.00	Imposto sobre a Renda Retido na Fonte Outros Rendimentos -	15000000	1.068.432,16		
		15001001	712.288,10		
		15001002	593.573,42		

- continua -

- continuação -			
1.1.1.4.00.0.0.00.00.00	Impostos sobre a Produção e Circulação de Mercadorias e		143.054.107,31
1.1.1.4.51.0.0.00.00.00	Impostos sobre Serviços		143.054.107,31
1.1.1.4.51.1.0.00.00.00	Imposto sobre Serviços de Qualquer Natureza - ISSQN		143.054.107,31
1.1.1.4.51.1.1.00.00.00	Imposto sobre Serviços de Qualquer Natureza - ISSQN -		142.702.588,03
1.1.1.4.51.1.1.01.00.00	Imposto sobre Serviços de Qualquer Natureza - ISSQN PF	15000000	43.117,35
		15001001	28.744,90
		15001002	23.954,08
1.1.1.4.51.1.1.02.00.00	Imposto sobre Serviços de Qualquer Natureza - PF na	15000000	5.433,75
		15001001	3.622,50
		15001002	3.018,75
1.1.1.4.51.1.1.04.00.00	Imposto sobre Serviços de Qualquer Natureza - PJ Normal	15000000	12.600.000,00
		15001001	8.400.000,00
		15001002	7.000.000,00
1.1.1.4.51.1.1.05.00.00	Imposto sobre Serviços de Qualquer Natureza - PJ na	15000000	1.591.336,01
		15001001	1.060.890,68
		15001002	884.075,56
1.1.1.4.51.1.1.06.00.00	Imposto sobre Serviços de Qualquer Natureza - Subst.	15000000	49.568.746,25
		15001001	33.045.830,84
		15001002	27.538.192,36
1.1.1.4.51.1.1.07.00.00	Imposto sobre Serviços de Qualquer Natureza - Simples	15000000	407.531,25
		15001001	271.687,50
		15001002	226.406,25
1.1.1.4.51.1.2.00.00.00	Imposto sobre Serviços de Qualquer Natureza - ISSQN -	15000000	132.631,84
		15001001	88.421,22
		15001002	73.684,35
1.1.1.4.51.1.3.00.00.00	Imposto sobre Serviços de Qualquer Natureza - ISSQN -	15000000	25.551,84
		15001001	17.034,56
		15001002	14.195,47
1.1.2.0.00.0.0.00.00.00	Taxas		3.313.255,00
1.1.2.1.00.0.0.00.00.00	Taxas pelo Exercício do Poder de Polícia		3.313.255,00
1.1.2.1.01.0.0.00.00.00	Taxas de Inspeção, Controle e Fiscalização		3.313.255,00
1.1.2.1.01.0.1.00.00.00	Taxas de Inspeção, Controle e Fiscalização - Principal	15000000	3.101.395,00
1.1.2.1.01.0.2.00.00.00	Taxas de Inspeção, Controle e Fiscalização - Multa e jur.	15000000	176.550,00
1.1.2.1.01.0.3.00.00.00	Taxas de Inspeção, Controle e Fiscalização - Dívida ativa	15000000	35.310,00

- continua -

- continuação -				
1.1.3.0.00.0.0.00.00.00	Contribuição de Melhoria		8.000.000,00	
1.1.3.1.00.0.0.00.00.00	Contribuição de Melhoria		8.000.000,00	
1.1.3.1.51.0.0.00.00.00	Contribuição de Melhoria			
	Expansão Rede Iluminação		8.000.000,00	
1.1.3.1.51.0.1.00.00.00	Contribuição de Melhoria			
	Expansão Rede Iluminação	17510000	8.000.000,00	
1.3.0.0.00.0.0.00.00.00	Receita Patrimonial			15.375.000,00
1.3.2.0.00.0.0.00.00.00	Valores Mobiliários		15.375.000,00	
1.3.2.1.00.0.0.00.00.00	Juros e Correções Monetárias		15.375.000,00	
1.3.2.1.01.0.0.00.00.00	Remuneração de Depósitos			
	Bancários		15.375.000,00	
1.3.2.1.01.0.1.00.00.00	Remuneração de Depósitos			
	Bancários - Principal		15.375.000,00	
1.3.2.1.01.0.1.10.00.00	Remuneração de Depósitos de			
	Recursos Vinculados -		306.000,00	
1.3.2.1.01.0.1.10.07.00	Rem. Dep. Banc. Rec. Vinc. -			
	PM	15000000	306.000,00	
1.3.2.1.01.0.1.20.00.00	Rem. de Dep. Banc. de Recur.			
	Não Vinculados - Principal	15000000	15.069.000,00	
1.7.0.0.00.0.0.00.00.00	Transferências Correntes			1.893.884.945,86
1.7.1.0.00.0.0.00.00.00	Transferências da União e de			
	suas Entidades		1.288.190.834,40	
1.7.1.1.00.0.0.00.00.00	Transferências Decorrentes de			
	Participação na Receita da		36.023.376,07	
1.7.1.1.51.0.0.00.00.00	Cota-Parte do Fundo de			
	Participação dos Municípios -		35.031.126,07	
1.7.1.1.51.1.0.00.00.00	Cota-Parte do FPM - Cota			
	Mensal		32.527.097,00	
1.7.1.1.51.1.1.00.00.00	Cota-Parte do FPM - Cota			
	Mensal - Principal	15000000	14.637.193,65	
		15001001	3.252.709,70	
		15001002	8.131.774,25	
		15400000	325.270,97	
		15401070	6.180.148,43	
1.7.1.1.51.2.0.00.00.00	Cota-Parte do FPM - Cota			
	extraordinária		2.504.029,07	
1.7.1.1.51.2.1.00.00.00	Cota-Parte do FPM - Cota			
	extraordinária - Principal	15000000	2.504.029,07	
1.7.1.1.52.0.0.00.00.00	Cota-Parte do Imposto			
	Propriedade Territorial Rural		992.250,00	
1.7.1.1.52.0.1.00.00.00	Cota-Parte do Imposto			
	Propriedade Territorial Rural	15000000	446.512,50	
		15001001	99.225,00	
		15001002	248.062,50	
		15400000	9.922,50	
		15401070	188.527,50	
1.7.1.2.00.0.0.00.00.00	Transf. da Compensação			
	Financ. Exploração de Rec.		1.251.778.118,33	
1.7.1.2.51.0.0.00.00.00	Cota-Parte Compensação			
	Financeira Recursos Minerais		1.251.450.000,00	
1.7.1.2.51.0.1.00.00.00	Cota-Parte Compensação			
	Financeira Recursos Minerais	17080000	1.251.450.000,00	

- continua -

- continuação -

1.7.1.2.52.0.0.00.00.00	Cota-parte da Compensação Financeira pela Produção de		328.118,33
1.7.1.2.52.4.0.00.00.00	Cota-Parte do Fundo Especial do Petróleo - FEP		328.118,33
1.7.1.2.52.4.1.00.00.00	Cota-Parte do Fundo Especial do Petróleo - FEP - Principal	15730000 16350000	246.088,75 82.029,58
1.7.1.9.00.0.0.00.00.00	Outras Transf de Recursos da União e de suas Entidades		389.340,00
1.7.1.9.58.0.0.00.00.00	Transferência Obrigatória da Lei Complementar nº176/2020		378.840,00
1.7.1.9.58.0.1.00.00.00	Transferência Obrigatória da Lei Complementar nº176/2020 -	15000000	378.840,00
1.7.1.9.99.0.0.00.00.00	Outras Transf de Recursos da União e de suas Entidades		10.500,00
1.7.1.9.99.0.1.00.00.00	Outras Transf de Recursos da União e de suas Entidades		10.500,00
1.7.1.9.99.0.1.90.00.00	Outras Transferências da União - Principal	17490000	10.500,00
1.7.2.0.00.0.0.00.00.00	Transferências dos Estados e do Distrito Federal e suas		605.694.111,46
1.7.2.1.00.0.0.00.00.00	Participação na Receita dos Estados e Distrito Federal		605.694.111,46
1.7.2.1.50.0.0.00.00.00	Cota-Parte do ICMS		590.873.602,99
1.7.2.1.50.0.1.00.00.00	Cota-Parte do ICMS - Principal		590.873.602,99
1.7.2.1.50.0.1.10.00.00	Cota-Parte do ICMS	15000000 15001001 15001002 15400000 15401070	265.893.121,34 59.087.360,30 147.718.400,75 5.908.736,03 112.265.984,57
1.7.2.1.51.0.0.00.00.00	Cota-Parte do IPVA		5.763.329,42
1.7.2.1.51.0.1.00.00.00	Cota-Parte do IPVA - Principal	15000000 15001001 15001002 15400000 15401070	2.593.498,24 576.332,94 1.440.832,36 57.633,29 1.095.032,59
1.7.2.1.52.0.0.00.00.00	Cota-Parte do IPI - Municípios		9.014.000,00
1.7.2.1.52.0.1.00.00.00	Cota-Parte do IPI - Municípios - Principal	15000000 15001001 15001002 15400000 15401070	4.056.300,00 901.400,00 2.253.500,00 90.140,00 1.712.660,00
1.7.2.1.53.0.0.00.00.00	Cota-Parte da CIDE		43.179,05
1.7.2.1.53.0.1.00.00.00	Cota-Parte da CIDE - Principal	17500000	43.179,05

- continua -

- continuação -					
1.9.0.0.00.0.0.00.00.00	Outras Receitas Correntes				680.000,00
1.9.1.0.00.0.0.00.00.00	Multas Administrativas, Contratuais e Judiciais		100.000,00		
1.9.1.1.00.0.0.00.00.00	Multas Administrativas, Contratuais e Judiciais		100.000,00		
1.9.1.1.01.0.0.00.00.00	Multas Previstas em Legislação Específica		100.000,00		
1.9.1.1.01.0.1.00.00.00	Multas Previstas em Legislação Específica -	15000000	100.000,00		
1.9.2.0.00.0.0.00.00.00	Indenizações, Restituições e Ressarcimentos		580.000,00		
1.9.2.1.00.0.0.00.00.00	Indenizações		500.000,00		
1.9.2.1.99.0.0.00.00.00	Outras Indenizações		500.000,00		
1.9.2.1.99.0.1.00.00.00	Outras Indenizações - Principal	15000000	500.000,00		
1.9.2.2.00.0.0.00.00.00	Restituições		80.000,00		
1.9.2.2.99.0.0.00.00.00	Outras Restituições		80.000,00		
1.9.2.2.99.0.1.00.00.00	Outras Restituições - Principal	15000000	80.000,00		
2.0.0.0.00.0.0.00.00.00	Receitas de Capital				1.350.000,00
2.4.0.0.00.0.0.00.00.00	Transferências de Capital			1.350.000,00	
2.4.1.0.00.0.0.00.00.00	Transferências da União e de suas Entidades		1.050.000,00		
2.4.1.4.00.0.0.00.00.00	Transferências de Convênios da União e de suas Entidades		1.050.000,00		
2.4.1.4.99.0.0.00.00.00	Outras Transferências de Convênios da União		1.050.000,00		
2.4.1.4.99.0.1.00.00.00	Outras Transferências de Convênios da União -	17000000	1.050.000,00		
2.4.2.0.00.0.0.00.00.00	Transferências Estados e do Distrito Federal e de suas		300.000,00		
2.4.2.9.00.0.0.00.00.00	Outras Transferências de Recursos dos Estados		300.000,00		
2.4.2.9.99.0.0.00.00.00	Outras Transferências de Recursos dos Estados		300.000,00		
2.4.2.9.99.0.1.00.00.00	Outras Transferências de Recursos dos Estados		300.000,00		
2.4.2.9.99.0.1.90.00.00	Outras Transferências dos Estados - Principal	17490000	300.000,00		
900.0.0.00.0.0.00.00.00	Deduções de Receita				-127.834.055,88
950.0.0.00.0.0.00.00.00	Deduções do FUNDEB			-127.834.055,88	
951.0.0.00.0.0.00.00.00	Receitas Correntes		-127.834.055,88		
951.7.0.00.0.0.00.00.00	Transferências Correntes		-127.834.055,88		
951.7.1.0.00.0.0.00.00.00	Transferências da União e de suas Entidades		-6.703.869,40		
951.7.1.1.00.0.0.00.00.00	Transferências Decorrentes de Participação na Receita da		-6.703.869,40		
951.7.1.1.51.0.0.00.00.00	Cota-Parte do Fundo de Participação dos Municípios -		-6.505.419,40		
951.7.1.1.51.1.0.00.00.00	Cota-Parte do FPM - Cota Mensal		-6.505.419,40		
951.7.1.1.51.1.1.00.00.00	Cota-Parte do FPM - Cota Mensal - Principal	15400000 15401070	-325.270,97 -6.180.148,43		

- continua -

- continuação -

951.7.1.1.52.0.0.00.00.00	Cota-Parte do Imposto Propriedade Territorial Rural		-198.450,00
951.7.1.1.52.0.1.00.00.00	Cota-Parte do Imposto Propriedade Territorial Rural	15400000 15401070	-9.922,50 -188.527,50
951.7.2.0.00.0.0.00.00.00	Transferências dos Estados e do Distrito Federal e suas		-121.130.186,48
951.7.2.1.00.0.0.00.00.00	Participação na Receita dos Estados e Distrito Federal		-121.130.186,48
951.7.2.1.50.0.0.00.00.00	Cota-Parte do ICMS		-118.174.720,60
951.7.2.1.50.0.1.00.00.00	Cota-Parte do ICMS - Principal		-118.174.720,60
951.7.2.1.50.0.1.10.00.00	Cota-Parte do ICMS	15400000 15401070	-5.908.736,03 -112.265.984,57
951.7.2.1.51.0.0.00.00.00	Cota-Parte do IPVA		-1.152.665,88
951.7.2.1.51.0.1.00.00.00	Cota-Parte do IPVA - Principal	15400000 15401070	-57.633,29 -1.095.032,59
951.7.2.1.52.0.0.00.00.00	Cota-Parte do IPI - Municípios		-1.802.800,00
951.7.2.1.52.0.1.00.00.00	Cota-Parte do IPI - Municípios - Principal	15400000 15401070	-90.140,00 -1.712.660,00

TOTAL DA RECEITA

1.956.496.827,13

RECEITA SEGUNDO AS CATEGORIAS ECONÔMICAS

CÓDIGO	E S P E C I F I C A Ç Ã O	FONTE	DESDOBRAMENTO	FONTE	CATEG. ECONÔMICA
1.0.0.0.00.0.0.00.00.00	Receitas Correntes				250.000,00
1.3.0.0.00.0.0.00.00.00	Receita Patrimonial			250.000,00	
1.3.2.0.00.0.0.00.00.00	Valores Mobiliários		250.000,00		
1.3.2.1.00.0.0.00.00.00	Juros e Correções Monetárias		250.000,00		
1.3.2.1.01.0.0.00.00.00	Remuneração de Depósitos Bancários		250.000,00		
1.3.2.1.01.0.1.00.00.00	Remuneração de Depósitos Bancários - Principal		250.000,00		
1.3.2.1.01.0.1.20.00.00	Rem. de Dep. Banc. de Recur. Não Vinculados - Principal	15000000	250.000,00		
	TRANSF. INTRAGOVERNAMENTAIS Prefeitura Municipal de Canaã	15000000	57.576.175,18		57.576.175,18
TOTAL DA RECEITA					57.826.175,18

RECEITA SEGUNDO AS CATEGORIAS ECONÔMICAS

CÓDIGO	E S P E C I F I C A Ç Ã O	FONTE	DESDOBRAMENTO	FONTE	CATEG. ECONÔMICA
1.0.0.0.00.0.0.00.00.00	Receitas Correntes				14.153.002,00
1.1.0.0.00.0.0.00.00.00	Impostos, taxas e contribuições de melhoria			30.602,00	
1.1.2.0.00.0.0.00.00.00	Taxas		30.602,00		
1.1.2.1.00.0.0.00.00.00	Taxas pelo Exercício do Poder de Polícia		30.602,00		
1.1.2.1.50.0.0.00.00.00	Taxa de Fiscalização de Vigilância Sanitária		30.602,00		
1.1.2.1.50.0.1.00.00.00	Taxa de Fiscalização de Vigilância Sanitária -	15000000	27.659,50		
1.1.2.1.50.0.2.00.00.00	Taxa de Fiscalização de Vigilância Sanitária - Multa	15000000	2.354,00		
1.1.2.1.50.0.3.00.00.00	Taxa de Fiscalização de Vigilância Sanitária - Dívida	15000000	588,50		
1.3.0.0.00.0.0.00.00.00	Receita Patrimonial			3.020.400,00	
1.3.2.0.00.0.0.00.00.00	Valores Mobiliários		3.020.400,00		
1.3.2.1.00.0.0.00.00.00	Juros e Correções Monetárias		3.020.400,00		
1.3.2.1.01.0.0.00.00.00	Remuneração de Depósitos Bancários		3.020.400,00		
1.3.2.1.01.0.1.00.00.00	Remuneração de Depósitos Bancários - Principal		3.020.400,00		
1.3.2.1.01.0.1.10.00.00	Remuneração de Depósitos de Recursos Vinculados -		520.400,00		
1.3.2.1.01.0.1.10.20.00	Rem. Dep. Banc. Rec. Vinc. - SUS - Principal		520.400,00		
1.3.2.1.01.0.1.10.20.60	Rem. Dep. Banc. Rec. Vinc. - Gestão do SUS - Principal	16010000	500.000,00		
1.3.2.1.01.0.1.10.20.70	Rem. Dep. Banc. Rec. Vinc. - Inves Rede Saúde - Principal	16010000	20.400,00		
1.3.2.1.01.0.1.20.00.00	Rem. de Dep. Banc. de Recur. Não Vinculados - Principal	15000000	2.500.000,00		
1.7.0.0.00.0.0.00.00.00	Transferências Correntes			11.102.000,00	
1.7.1.0.00.0.0.00.00.00	Transferências da União e de suas Entidades		10.982.000,00		
1.7.1.3.00.0.0.00.00.00	Transferências de Recursos do Sistema Único de Saúde - SUS		10.982.000,00		
1.7.1.3.50.0.0.00.00.00	Transferência de Recursos do SUS -Bloco de Manutenção		10.982.000,00		
1.7.1.3.50.1.0.00.00.00	Transferência de Recursos do SUS - Atenção Primária		7.860.000,00		
1.7.1.3.50.1.1.00.00.00	Transferência de Recursos do SUS - Atenção Primária -		7.860.000,00		
1.7.1.3.50.1.1.10.00.00	Piso de Atenção Básica Fixo (PAB Fixo) - Principal	16000000	7.860.000,00		

- continua -

- continuação -

1.7.1.3.50.2.0.00.00.00	Transferência de Recursos do SUS - Atenção Especializada		2.310.000,00	
1.7.1.3.50.2.1.00.00.00	Transferência de Recursos do SUS - Atenção Especializada -		2.310.000,00	
1.7.1.3.50.2.1.10.00.00	Limite Financeiro da MAC Ambulatorial e Hospitalar -	16000000	2.300.000,00	
1.7.1.3.50.2.1.90.00.00	Outros Prog. Fin. por Transferência Fundo a Fundo -	16000000	10.000,00	
1.7.1.3.50.3.0.00.00.00	Transferência de Recursos do SUS - Vigilância em Saúde		550.000,00	
1.7.1.3.50.3.1.00.00.00	Transferência de Recursos do SUS - Vigilância em Saúde -	16000000	550.000,00	
1.7.1.3.50.4.0.00.00.00	Transferência Recursos do SUS-Assistência Farmacêutica		250.000,00	
1.7.1.3.50.4.1.00.00.00	Transferência Recursos do SUS-Assistência Farmacêutica		250.000,00	
1.7.1.3.50.4.1.10.00.00	Componente Básico da Assistência Farmacêutica -	16000000	250.000,00	
1.7.1.3.50.5.0.00.00.00	Transferência de Recursos do SUS - Gestão do SUS		12.000,00	
1.7.1.3.50.5.1.00.00.00	Transferência de Recursos do SUS - Gestão do SUS -	16000000	12.000,00	
1.7.2.0.00.0.0.00.00.00	Transferências dos Estados e do Distrito Federal e suas		120.000,00	
1.7.2.3.00.0.0.00.00.00	Transferências de Recursos do Sistema Único de Saúde - SUS		120.000,00	
1.7.2.3.50.0.0.00.00.00	Transferências de Recursos do Sistema Único de Saúde-SUS		120.000,00	
1.7.2.3.50.0.1.00.00.00	Transferências de Recursos do Sistema Único de Saúde-SUS -	16210000	120.000,00	
	TRANSF. INTRAGOVERNAMENTAIS			234.957.752,70
	Prefeitura Municipal de Canaã	15000000	3.001.987,56	
	Prefeitura Municipal de Canaã	15001002	200.224.490,40	
	Prefeitura Municipal de Canaã	16350000	82.029,58	
	Prefeitura Municipal de Canaã	17080000	31.279.949,16	
	Fundo Municipal de Meio Ambie	15001002	369.296,00	

TOTAL DA RECEITA

249.110.754,70

RECEITA SEGUNDO AS CATEGORIAS ECONÔMICAS

CÓDIGO	E S P E C I F I C A Ç Ã O	FONTE	DESDOBRAMENTO	FONTE	CATEG. ECONÔMICA
1.0.0.0.00.0.0.00.00.00	Receitas Correntes				501.180,00
1.3.0.0.00.0.0.00.00.00	Receita Patrimonial			34.680,00	
1.3.2.0.00.0.0.00.00.00	Valores Mobiliários		34.680,00		
1.3.2.1.00.0.0.00.00.00	Juros e Correções Monetárias		34.680,00		
1.3.2.1.01.0.0.00.00.00	Remuneração de Depósitos Bancários		34.680,00		
1.3.2.1.01.0.1.00.00.00	Remuneração de Depósitos Bancários - Principal		34.680,00		
1.3.2.1.01.0.1.10.00.00	Remuneração de Depósitos de Recursos Vinculados -		4.080,00		
1.3.2.1.01.0.1.10.30.00	Rem. Dep. Banc. Rec. Vinc. - FNAS - Principal	16600000	4.080,00		
1.3.2.1.01.0.1.20.00.00	Rem. de Dep. Banc. de Recur. Não Vinculados - Principal	15000000	30.600,00		
1.7.0.0.00.0.0.00.00.00	Transferências Correntes			466.500,00	
1.7.1.0.00.0.0.00.00.00	Transferências da União e de suas Entidades		456.500,00		
1.7.1.6.00.0.0.00.00.00	Transferências de Recursos do FNAS		374.500,00		
1.7.1.6.50.0.0.00.00.00	Transferências de Recursos do FNAS		374.500,00		
1.7.1.6.50.0.1.00.00.00	Transferências de Recursos do FNAS - Principal		374.500,00		
1.7.1.6.50.0.1.10.00.00	Proteção Social Básica - Principal	16600000	160.000,00		
1.7.1.6.50.0.1.20.00.00	Gestão do SUAS - Principal	16600000	12.000,00		
1.7.1.6.50.0.1.30.00.00	Proteção Social Especial de Média Complexidade -	16600000	46.500,00		
1.7.1.6.50.0.1.40.00.00	Proteção Social Especial de Alta Complexidade - Principal	16600000	26.000,00		
1.7.1.6.50.0.1.50.00.00	Gestão do Prog. Bolsa Família e do Cadastro Único -	16600000	50.000,00		
1.7.1.6.50.0.1.90.00.00	Outras Transferências do FNAS - Principal	16600000	80.000,00		
1.7.1.7.00.0.0.00.00.00	Transferências de Convênios da União e de Suas Entidades		82.000,00		
1.7.1.7.52.0.0.00.00.00	Transf. de Convênios da União Dest. a Prog Assist. Social		82.000,00		
1.7.1.7.52.0.1.00.00.00	Transf. de Convênios da União Dest. a Prog Assist. Social -	16650000	82.000,00		
1.7.2.0.00.0.0.00.00.00	Transferências dos Estados e do Distrito Federal e suas		10.000,00		
1.7.2.9.00.0.0.00.00.00	Outras Transferências dos Estados e Distrito Federal		10.000,00		
1.7.2.9.51.0.0.00.00.00	Transferência de Estado destinada à Assistência		10.000,00		
1.7.2.9.51.0.1.00.00.00	Transferência de Estado destinada à Assistência	16610000	10.000,00		

- continua -

- continuação -

TRANSF. INTRAGOVERNAMENTAIS
Prefeitura Municipal de Canaã
Prefeitura Municipal de Canaã

15000000
17080000

35.827.430,21
45.290.314,57

81.117.744,78

TOTAL DA RECEITA

81.618.924,78



RECEITA SEGUNDO AS CATEGORIAS ECONÔMICAS

CÓDIGO	E S P E C I F I C A Ç Ã O	FONTE	DESDOBRAMENTO	FONTE	CATEG. ECONÔMICA
1.0.0.0.00.0.0.00.00.00	Receitas Correntes				2.969.500,00
1.3.0.0.00.0.0.00.00.00	Receita Patrimonial			219.500,00	
1.3.2.0.00.0.0.00.00.00	Valores Mobiliários		219.500,00		
1.3.2.1.00.0.0.00.00.00	Juros e Correções Monetárias		219.500,00		
1.3.2.1.01.0.0.00.00.00	Remuneração de Depósitos Bancários		219.500,00		
1.3.2.1.01.0.1.00.00.00	Remuneração de Depósitos Bancários - Principal		219.500,00		
1.3.2.1.01.0.1.10.00.00	Remuneração de Depósitos de Recursos Vinculados -		15.500,00		
1.3.2.1.01.0.1.10.25.00	Rem. Dep. Banc. Rec. Vinc. - FNDE - Principal		15.500,00		
1.3.2.1.01.0.1.10.25.20	Rem. Dep. Banc. Rec. Vinc. - PNAE - Principal	15520000	5.000,00		
1.3.2.1.01.0.1.10.25.30	Rem. Dep. Banc. Rec. Vinc. - PNATE - Principal	15530000	5.000,00		
1.3.2.1.01.0.1.10.25.90	Rem. Dep. Banc. Rec. Vinc. - outros FNDE - Principal	15690000	5.500,00		
1.3.2.1.01.0.1.20.00.00	Rem. de Dep. Banc. de Recur. Não Vinculados - Principal	15010000	204.000,00		
1.7.0.0.00.0.0.00.00.00	Transferências Correntes			2.750.000,00	
1.7.1.0.00.0.0.00.00.00	Transferências da União e de suas Entidades		2.710.000,00		
1.7.1.4.00.0.0.00.00.00	Transferências de Recursos do FNDE		2.710.000,00		
1.7.1.4.50.0.0.00.00.00	Transferências do Salário-Educação		1.100.000,00		
1.7.1.4.50.0.1.00.00.00	Transferências do Salário-Educação -	15500000	1.100.000,00		
1.7.1.4.52.0.0.00.00.00	Transferências Diretas do FNDE referentes PNAE		1.400.000,00		
1.7.1.4.52.0.1.00.00.00	Transferências Diretas do FNDE referentes PNAE -	15520000	1.400.000,00		
1.7.1.4.53.0.0.00.00.00	Transferências Diretas do FNDE referentes PNATE		200.000,00		
1.7.1.4.53.0.1.00.00.00	Transferências Diretas do FNDE referentes PNATE -	15530000	200.000,00		
1.7.1.4.99.0.0.00.00.00	Outras Transferências de Recursos do FNDE		10.000,00		
1.7.1.4.99.0.1.00.00.00	Outras Transferências de Recursos do FNDE - Principal	15690000	10.000,00		

- continua -

- continuação -

1.7.2.0.00.0.0.00.00.00	Transferências dos Estados e do Distrito Federal e suas		40.000,00	
1.7.2.4.00.0.0.00.00.00	Transf de Convênios dos Estados e DF e de Suas		40.000,00	
1.7.2.4.51.0.0.00.00.00	Transf de Convênios dos Estados e DF a Prog de		40.000,00	
1.7.2.4.51.0.1.00.00.00	Transf de Convênios dos Estados e DF a Prog de	15710000	40.000,00	
	TRANSF. INTRAGOVERNAMENTAIS			181.595.951,00
	Prefeitura Municipal de Canaã	15000000	5.271.628,40	
	Prefeitura Municipal de Canaã	15001001	112.435.332,60	
	Prefeitura Municipal de Canaã	15730000	246.088,75	
	Prefeitura Municipal de Canaã	17080000	63.495.182,85	
	Fundo Municipal de Meio Ambie	15001001	147.718,40	

TOTAL DA RECEITA | 184.565.451,00



RECEITA SEGUNDO AS CATEGORIAS ECONÔMICAS

CÓDIGO	E S P E C I F I C A Ç Ã O	FONTE	DESDOBRAMENTO	FONTE	CATEG. ECONÔMICA
1.0.0.0.00.0.0.00.00.00	Receitas Correntes				65.393.169,00
1.3.0.0.00.0.0.00.00.00	Receita Patrimonial			3.200.000,00	
1.3.2.0.00.0.0.00.00.00	Valores Mobiliários		3.200.000,00		
1.3.2.1.00.0.0.00.00.00	Juros e Correções Monetárias		3.200.000,00		
1.3.2.1.01.0.0.00.00.00	Remuneração de Depósitos Bancários		3.200.000,00		
1.3.2.1.01.0.1.00.00.00	Remuneração de Depósitos Bancários - Principal		3.200.000,00		
1.3.2.1.01.0.1.10.00.00	Remuneração de Depósitos de Recursos Vinculados -		3.200.000,00		
1.3.2.1.01.0.1.10.15.00	Rem. Dep. Banc. Rec. Vinc.-FUNDEB - Principal	15401070	3.200.000,00		
1.7.0.0.00.0.0.00.00.00	Transferências Correntes			62.193.169,00	
1.7.1.0.00.0.0.00.00.00	Transferências da União e de suas Entidades		23.461.629,00		
1.7.1.5.00.0.0.00.00.00	Transferências de Recursos de Complementação da União ao		23.461.629,00		
1.7.1.5.51.0.0.00.00.00	Transf de Rec de Complementação da União ao		23.000.000,00		
1.7.1.5.51.0.1.00.00.00	Transf de Rec de Complementação da União ao	15410000	1.150.000,00		
		15411070	21.850.000,00		
1.7.1.5.52.0.0.00.00.00	Transf de Rec de Complementação da União ao		461.629,00		
1.7.1.5.52.0.1.00.00.00	Transf de Rec de Complementação da União ao	15430000	461.629,00		
1.7.5.0.00.0.0.00.00.00	Transferências de Outras Instituições Públicas		38.731.540,00		
1.7.5.1.00.0.0.00.00.00	Transf.Recur.do Fundo de Man.Desenv. da Educação		38.731.540,00		
1.7.5.1.50.0.0.00.00.00	Transferência de Recursos do FUNDEB		38.731.540,00		
1.7.5.1.50.0.1.00.00.00	Transferência de Recursos do FUNDEB - Principal	15400000	1.936.577,00		
		15401070	36.794.963,00		
TOTAL DA RECEITA					65.393.169,00

RECEITA SEGUNDO AS CATEGORIAS ECONÔMICAS

CÓDIGO	ESPECIFICAÇÃO	FONTE	DESDOBRAMENTO	FONTE	CATEG. ECONÔMICA
1.0.0.0.00.0.0.00.00.00	Receitas Correntes				6.041.408,65
1.1.0.0.00.0.0.00.00.00	Impostos, taxas e contribuições de melhoria			5.691.408,65	
1.1.3.0.00.0.0.00.00.00	Contribuição de Melhoria		5.691.408,65		
1.1.3.1.00.0.0.00.00.00	Contribuição de Melhoria		5.691.408,65		
1.1.3.1.50.0.0.00.00.00	Contrib. Melhoria p/Expansão Rede de Água e Esgoto Sanit		5.691.408,65		
1.1.3.1.50.0.1.00.00.00	Contrib. Melhoria p/Expansão Rede de Água e Esgoto Sanit -	15000000	5.594.073,65		
1.1.3.1.50.0.2.00.00.00	Contrib. Melhoria p/Expansão Rede de Água e Esgoto Sanit -	15000000	86.520,00		
1.1.3.1.50.0.3.00.00.00	Contrib. Melhoria p/Expansão Rede de Água e Esgoto Sanit -	15000000	10.815,00		
1.3.0.0.00.0.0.00.00.00	Receita Patrimonial			50.000,00	
1.3.2.0.00.0.0.00.00.00	Valores Mobiliários		50.000,00		
1.3.2.1.00.0.0.00.00.00	Juros e Correções Monetárias		50.000,00		
1.3.2.1.01.0.0.00.00.00	Remuneração de Depósitos Bancários		50.000,00		
1.3.2.1.01.0.1.00.00.00	Remuneração de Depósitos Bancários - Principal		50.000,00		
1.3.2.1.01.0.1.20.00.00	Rem. de Dep.Banc.de Recur. Não Vinculados - Principal	15000000	50.000,00		
1.6.0.0.00.0.0.00.00.00	Receita de Serviços			300.000,00	
1.6.1.0.00.0.0.00.00.00	Serviços Administrativos e Comerciais Gerais		300.000,00		
1.6.1.1.00.0.0.00.00.00	Serviços Administrativos e Comerciais Gerais		300.000,00		
1.6.1.1.01.0.0.00.00.00	Serviços Administrativos e Comerciais Gerais		300.000,00		
1.6.1.1.01.0.1.00.00.00	Serviços Administrativos e Comerciais Gerais - Principal	15000000	300.000,00		
	TRANSF. INTRAGOVERNAMENTAIS				99.684.549,15
	Prefeitura Municipal de Canaã	15000000	296.442,60		
	Prefeitura Municipal de Canaã	17080000	99.388.106,55		
TOTAL DA RECEITA					105.725.957,80

RECEITA SEGUNDO AS CATEGORIAS ECONÔMICAS

CÓDIGO	E S P E C I F I C A Ç Ã O	FONTE	DESDOBRAMENTO	FONTE	CATEG. ECONÔMICA
1.0.0.0.00.0.0.00.00.00	Receitas Correntes				1.667.661,51
1.1.0.0.00.0.0.00.00.00	Impostos, taxas e contribuições de melhoria			185.377,50	
1.1.2.0.00.0.0.00.00.00	Taxas		185.377,50		
1.1.2.1.00.0.0.00.00.00	Taxas pelo Exercício do Poder de Polícia		185.377,50		
1.1.2.1.04.0.0.00.00.00	Taxa de Controle e Fiscalização Ambiental		185.377,50		
1.1.2.1.04.0.1.00.00.00	Taxa de Controle e Fiscalização Ambiental -	18990000	170.665,00		
1.1.2.1.04.0.2.00.00.00	Taxa de Controle e Fiscalização Ambiental -	18990000	14.124,00		
1.1.2.1.04.0.3.00.00.00	Taxa de Controle e Fiscalização Ambiental -	18990000	588,50		
1.3.0.0.00.0.0.00.00.00	Receita Patrimonial			5.100,00	
1.3.2.0.00.0.0.00.00.00	Valores Mobiliários		5.100,00		
1.3.2.1.00.0.0.00.00.00	Juros e Correções Monetárias		5.100,00		
1.3.2.1.01.0.0.00.00.00	Remuneração de Depósitos Bancários		5.100,00		
1.3.2.1.01.0.1.00.00.00	Remuneração de Depósitos Bancários - Principal		5.100,00		
1.3.2.1.01.0.1.20.00.00	Rem. de Dep.Banc.de Recur. Não Vinculados - Principal	15000000	5.100,00		
1.7.0.0.00.0.0.00.00.00	Transferências Correntes			1.477.184,01	
1.7.2.0.00.0.0.00.00.00	Transferências dos Estados e do Distrito Federal e suas		1.477.184,01		
1.7.2.1.00.0.0.00.00.00	Participação na Receita dos Estados e Distrito Federal		1.477.184,01		
1.7.2.1.50.0.0.00.00.00	Cota-Parte do ICMS		1.477.184,01		
1.7.2.1.50.0.1.00.00.00	Cota-Parte do ICMS - Principal		1.477.184,01		
1.7.2.1.50.0.1.20.00.00	Cota-Parte do ICMS VERDE	15000000	546.558,09		
		15001001	147.718,40		
		15001002	369.296,00		
		15400000	14.771,84		
		15401070	280.664,96		
		17490060	118.174,72		

- continua -

RECEITA SEGUNDO AS CATEGORIAS ECONÔMICAS

CÓDIGO	E S P E C I F I C A Ç Ã O	FONTE	DESDOBRAMENTO	FONTE	CATEG. ECONÔMICA
1.0.0.0.00.0.0.00.00.00	Receitas Correntes				388.891,66
1.1.0.0.00.0.0.00.00.00	Impostos, taxas e contribuições de melhoria			373.791,66	
1.1.2.0.00.0.0.00.00.00	Taxas		373.791,66		
1.1.2.1.00.0.0.00.00.00	Taxas pelo Exercício do Poder de Polícia		373.791,66		
1.1.2.1.01.0.0.00.00.00	Taxas de Inspeção, Controle e Fiscalização		373.791,66		
1.1.2.1.01.0.1.00.00.00	Taxas de Inspeção, Controle e Fiscalização - Principal	15000000	373.791,66		
1.3.0.0.00.0.0.00.00.00	Receita Patrimonial			5.100,00	
1.3.2.0.00.0.0.00.00.00	Valores Mobiliários		5.100,00		
1.3.2.1.00.0.0.00.00.00	Juros e Correções Monetárias		5.100,00		
1.3.2.1.01.0.0.00.00.00	Remuneração de Depósitos Bancários		5.100,00		
1.3.2.1.01.0.1.00.00.00	Remuneração de Depósitos Bancários - Principal		5.100,00		
1.3.2.1.01.0.1.20.00.00	Rem. de Dep. Banc. de Recur. Não Vinculados - Principal	15000000	5.100,00		
1.6.0.0.00.0.0.00.00.00	Receita de Serviços			10.000,00	
1.6.1.0.00.0.0.00.00.00	Serviços Administrativos e Comerciais Gerais		10.000,00		
1.6.1.1.00.0.0.00.00.00	Serviços Administrativos e Comerciais Gerais		10.000,00		
1.6.1.1.01.0.0.00.00.00	Serviços Administrativos e Comerciais Gerais		10.000,00		
1.6.1.1.01.0.1.00.00.00	Serviços Administrativos e Comerciais Gerais - Principal	15000000	10.000,00		
	TRANSF. INTRAGOVERNAMENTAIS				16.193.473,32
	Prefeitura Municipal de Canaã	15000000	5.028.608,34		
	Prefeitura Municipal de Canaã	17080000	11.164.864,98		
TOTAL DA RECEITA					16.582.364,98

RECEITA SEGUNDO AS CATEGORIAS ECONÔMICAS

CÓDIGO	E S P E C I F I C A Ç Ã O	FONTE	DESDOBRAMENTO	FONTE	CATEG. ECONÔMICA
1.0.0.0.00.0.0.00.00.00	Receitas Correntes				2.040,00
1.3.0.0.00.0.0.00.00.00	Receita Patrimonial			2.040,00	
1.3.2.0.00.0.0.00.00.00	Valores Mobiliários		2.040,00		
1.3.2.1.00.0.0.00.00.00	Juros e Correções Monetárias		2.040,00		
1.3.2.1.01.0.0.00.00.00	Remuneração de Depósitos				
	Bancários		2.040,00		
1.3.2.1.01.0.1.00.00.00	Remuneração de Depósitos				
	Bancários - Principal		2.040,00		
1.3.2.1.01.0.1.20.00.00	Rem. de Dep. Banc. de Recur.				
	Não Vinculados - Principal	15000000	2.040,00		
	TRANSF. INTRAGOVERNAMENTAIS				46.433.449,88
	Prefeitura Municipal de Canaã	15000000	3.593.083,88		
	Prefeitura Municipal de Canaã	17080000	42.840.366,00		
TOTAL DA RECEITA					46.435.489,88

RECEITA SEGUNDO AS CATEGORIAS ECONÔMICAS

CÓDIGO	E S P E C I F I C A Ç Ã O	FONTE	DESDOBRAMENTO	FONTE	CATEG. ECONÔMICA
1.0.0.0.00.0.0.00.00.00	Receitas Correntes				3.500.000,00
1.3.0.0.00.0.0.00.00.00	Receita Patrimonial			3.500.000,00	
1.3.2.0.00.0.0.00.00.00	Valores Mobiliários		3.500.000,00		
1.3.2.1.00.0.0.00.00.00	Juros e Correções Monetárias		3.500.000,00		
1.3.2.1.01.0.0.00.00.00	Remuneração de Depósitos Bancários		3.500.000,00		
1.3.2.1.01.0.1.00.00.00	Remuneração de Depósitos Bancários - Principal		3.500.000,00		
1.3.2.1.01.0.1.20.00.00	Rem. de Dep. Banc. de Recur. Não Vinculados - Principal	15000000	3.500.000,00		
	TRANSF. INTRAGOVERNAMENTAIS				86.693.313,84
	Prefeitura Municipal de Canaã	15000000	3.306.313,84		
	Prefeitura Municipal de Canaã	17080000	83.387.000,00		
TOTAL DA RECEITA					90.193.313,84

RECEITA SEGUNDO AS CATEGORIAS ECONÔMICAS

CÓDIGO	E S P E C I F I C A Ç Ã O	FONTE	DESDOBRAMENTO	FONTE	CATEG. ECONÔMICA
1.0.0.0.00.0.0.00.00.00	Receitas Correntes				10.200,00
1.3.0.0.00.0.0.00.00.00	Receita Patrimonial			10.200,00	
1.3.2.0.00.0.0.00.00.00	Valores Mobiliários		10.200,00		
1.3.2.1.00.0.0.00.00.00	Juros e Correções Monetárias		10.200,00		
1.3.2.1.01.0.0.00.00.00	Remuneração de Depósitos Bancários		10.200,00		
1.3.2.1.01.0.1.00.00.00	Remuneração de Depósitos Bancários - Principal		10.200,00		
1.3.2.1.01.0.1.20.00.00	Rem. de Dep. Banc. de Recur. Não Vinculados - Principal	15000000	10.200,00		
	TRANSF. INTRAGOVERNAMENTAIS				41.565.876,18
	Prefeitura Municipal de Canaã	15000000	8.377.434,22		
	Prefeitura Municipal de Canaã	17080000	33.188.441,96		
TOTAL DA RECEITA					41.576.076,18

Governo Municipal de Canaã dos Carajás
 ORÇAMENTO PROGRAMA PARA 2023 - Consolidado
 DEMONSTRATIVO DA LEGISLAÇÃO DA RECEITA

CÓDIGO	E S P E C I F I C A Ç Ã O	LEGISLAÇÃO
1.0.0.0.00.0.0.00.00.00	Receitas Correntes	
1.1.0.0.00.0.0.00.00.00	Impostos, taxas e contribuições de melhoria	
1.1.1.0.00.0.0.00.00.00	Impostos	
1.1.1.2.00.0.0.00.00.00	Impostos sobre o Patrimônio	
1.1.1.2.50.0.0.00.00.00	Imposto sobre a Propriedade Predial e Territorial Urbana	
1.1.1.2.50.0.1.00.00.00	Imposto sobre a Propriedade Predial e Territorial Urbana - Princ.	
1.1.1.2.50.0.2.00.00.00	Imposto sobre a Propriedade Predial e Territorial Urbana - Mul.ju	
1.1.1.2.50.0.3.00.00.00	Imposto sobre a Propriedade Predial e Territorial Urbana - Div.at	
1.1.1.2.53.0.0.00.00.00	Imposto Transmissão Inter Vivos Bens Imóveis e Direitos - Princ.	
1.1.1.2.53.0.1.00.00.00	Imposto Transmissão Inter Vivos Bens Imóveis e Direitos - Mul.ju	
1.1.1.2.53.0.2.00.00.00	Imposto Transmissão Inter Vivos Bens Imóveis e Direitos - Div.at	
1.1.1.2.53.0.3.00.00.00	Imposto Transmissão Inter Vivos Bens Imóveis e Direitos - Div.at	
1.1.1.3.00.0.0.00.00.00	Imposto Renda Prov. de Qualquer Natureza	
1.1.1.3.03.0.0.00.00.00	Imposto sobre a Renda - Retido na Fonte	
1.1.1.3.03.1.0.00.00.00	Imposto sobre a Renda - Retido na Fonte - Trabalho Principal	Decreto no 3.000, de 26 de março de 1999
1.1.1.3.03.1.1.00.00.00	Imposto sobre a Renda - Retido na Fonte - Trabalho - Principal	
1.1.1.3.03.4.0.00.00.00	Imposto sobre a Renda Retido na Fonte Outros Rendimentos - Princ.	Decreto no 3.000, de 26 de março de 1999
1.1.1.3.03.4.1.00.00.00	Imposto sobre a Renda Retido na Fonte Outros Rendimentos - Princ.	
1.1.1.4.00.0.0.00.00.00	Impostos sobre a Produção e Circulação de Mercadorias e Serviços	
1.1.1.4.51.0.0.00.00.00	Impostos sobre Serviços	
1.1.1.4.51.1.0.00.00.00	Imposto sobre Serviços de Qualquer Natureza - ISSQN - Princ.	
1.1.1.4.51.1.1.00.00.00	Imposto sobre Serviços de Qualquer Natureza - ISSQN - Princ.	
1.1.1.4.51.1.1.01.00.00	Imposto sobre Serviços de Qualquer Natureza - ISSQN PF Normal	
1.1.1.4.51.1.1.02.00.00	Imposto sobre Serviços de Qualquer Natureza - PF na Fonte	
1.1.1.4.51.1.1.04.00.00	Imposto sobre Serviços de Qualquer Natureza - PJ Normal	
1.1.1.4.51.1.1.05.00.00	Imposto sobre Serviços de Qualquer Natureza - PJ na Fonte	
1.1.1.4.51.1.1.06.00.00	Imposto sobre Serviços de Qualquer Natureza - Subst. Tributária	
1.1.1.4.51.1.1.07.00.00	Imposto sobre Serviços de Qualquer Natureza - Simples Nacional	
1.1.1.4.51.1.2.00.00.00	Imposto sobre Serviços de Qualquer Natureza - ISSQN - Mul.ju	
1.1.1.4.51.1.3.00.00.00	Imposto sobre Serviços de Qualquer Natureza - ISSQN - Div.at	

- continua -

- continuação -

CÓDIGO	E S P E C I F I C A Ç Ã O	L E G I S L A Ç Ã O
1.1.2.0.00.0.0.00.00.00	Taxas	
1.1.2.1.00.0.0.00.00.00	Taxas pelo Exercício do Poder de Polícia	
1.1.2.1.01.0.0.00.00.00	Taxas de Inspeção, Controle e Fiscalização	
1.1.2.1.01.0.1.00.00.00	Taxas de Inspeção, Controle e Fiscalização - Principal	Qualquer lei específica que estabeleça o
1.1.2.1.01.0.2.00.00.00	Taxas de Inspeção, Controle e Fiscalização - Multa e jur. prin	Qualquer lei específica que estabeleça o
1.1.2.1.01.0.3.00.00.00	Taxas de Inspeção, Controle e Fiscalização - Dívida ativa	Qualquer lei específica que estabeleça o
1.1.2.1.04.0.0.00.00.00	Taxa de Controle e Fiscalização Ambiental	
1.1.2.1.04.0.1.00.00.00	Taxa de Controle e Fiscalização Ambiental - Principal	Lei nº 6.938, de 31 de agosto de 1981, a
1.1.2.1.04.0.2.00.00.00	Taxa de Controle e Fiscalização Ambiental - Multa e jur. prin	Lei nº 6.938, de 31 de agosto de 1981, a
1.1.2.1.04.0.3.00.00.00	Taxa de Controle e Fiscalização Ambiental - Dívida ativa	Lei nº 6.938, de 31 de agosto de 1981, a
1.1.2.1.50.0.0.00.00.00	Taxa de Fiscalização de Vigilância Sanitária	
1.1.2.1.50.0.1.00.00.00	Taxa de Fiscalização de Vigilância Sanitária - Principal	Qualquer lei específica que estabeleça o
1.1.2.1.50.0.2.00.00.00	Taxa de Fiscalização de Vigilância Sanitária - Multa e jur. prin	Qualquer lei específica que estabeleça o
1.1.2.1.50.0.3.00.00.00	Taxa de Fiscalização de Vigilância Sanitária - Dívida ativa	Qualquer lei específica que estabeleça o
1.1.3.0.00.0.0.00.00.00	Contribuição de Melhoria	
1.1.3.1.00.0.0.00.00.00	Contribuição de Melhoria	
1.1.3.1.50.0.0.00.00.00	Contrib. Melhoria p/Expansão Rede de Água e Esgoto Sanit	
1.1.3.1.50.0.1.00.00.00	Contrib. Melhoria p/Expansão Rede de Água e Esgoto Sanit - Princ.	
1.1.3.1.50.0.2.00.00.00	Contrib. Melhoria p/Expansão Rede de Água e Esgoto Sanit - Mul. ju	
1.1.3.1.50.0.3.00.00.00	Contrib. Melhoria p/Expansão Rede de Água e Esgoto Sanit - Div. at	
1.1.3.1.51.0.0.00.00.00	Contribuição de Melhoria Expansão Rede Iluminação Urbana	
1.1.3.1.51.0.1.00.00.00	Contribuição de Melhoria Expansão Rede Iluminação Urbana - Princ.	
1.3.0.0.00.0.0.00.00.00	Receita Patrimonial	
1.3.2.0.00.0.0.00.00.00	Valores Mobiliários	
1.3.2.1.00.0.0.00.00.00	Juros e Correções Monetárias	
1.3.2.1.01.0.0.00.00.00	Remuneração de Depósitos Bancários	
1.3.2.1.01.0.1.00.00.00	Remuneração de Depósitos Bancários - Principal	
1.3.2.1.01.0.1.10.00.00	Remuneração de Depósitos de Recursos Vinculados - Principal	
1.3.2.1.01.0.1.10.07.00	Rem. Dep. Banc. Rec. Vinc. - PM	
1.3.2.1.01.0.1.10.15.00	Rem. Dep. Banc. Rec. Vinc. - FUNDEB - Principal	
1.3.2.1.01.0.1.10.20.00	Rem. Dep. Banc. Rec. Vinc. - SUS - Principal	
1.3.2.1.01.0.1.10.20.60	Rem. Dep. Banc. Rec. Vinc. - Gestão do SUS - Principal	
1.3.2.1.01.0.1.10.20.70	Rem. Dep. Banc. Rec. Vinc. - Inves Rede Saúde - Principal	
1.3.2.1.01.0.1.10.25.00	Rem. Dep. Banc. Rec. Vinc. - FNDE - Principal	
1.3.2.1.01.0.1.10.25.20	Rem. Dep. Banc. Rec. Vinc. - PNAE - Principal	
1.3.2.1.01.0.1.10.25.30	Rem. Dep. Banc. Rec. Vinc. - PNATE - Principal	
1.3.2.1.01.0.1.10.25.90	Rem. Dep. Banc. Rec. Vinc. - outros FNDE - Principal	
1.3.2.1.01.0.1.10.30.00	Rem. Dep. Banc. Rec. Vinc. - FNAS - Principal	
1.3.2.1.01.0.1.20.00.00	Rem. de Dep. Banc. de Recur. Não Vinculados - Principal	

- continua -

- continuação -


CÓDIGO	ESPECIFICAÇÃO	LEGISLAÇÃO
1.6.0.0.00.0.0.00.00.00	Receita de Serviços	
1.6.1.0.00.0.0.00.00.00	Serviços Administrativos e Comerciais Gerais	
1.6.1.1.00.0.0.00.00.00	Serviços Administrativos e Comerciais Gerais	
1.6.1.1.01.0.0.00.00.00	Serviços Administrativos e Comerciais Gerais	
1.6.1.1.01.0.1.00.00.00	Serviços Administrativos e Comerciais Gerais - Principal	
1.7.0.0.00.0.0.00.00.00	Transferências Correntes	
1.7.1.0.00.0.0.00.00.00	Transferências da União e de suas Entidades	
1.7.1.1.00.0.0.00.00.00	Transferências Decorrentes de Participação na Receita da União	
1.7.1.1.51.0.0.00.00.00	Cota-Parte do Fundo de Participação dos Municípios - FPM	
1.7.1.1.51.1.0.00.00.00	Cota-Parte do FPM - Cota Mensal	
1.7.1.1.51.1.1.00.00.00	Cota-Parte do FPM - Cota Mensal - Principal	
1.7.1.1.51.2.0.00.00.00	Cota-Parte do FPM - Cota extraordinária	
1.7.1.1.51.2.1.00.00.00	Cota-Parte do FPM - Cota extraordinária - Principal	
1.7.1.1.52.0.0.00.00.00	Cota-Parte do Imposto Propriedade Territorial Rural	
1.7.1.1.52.0.1.00.00.00	Cota-Parte do Imposto Propriedade Territorial Rural - Princ.	
1.7.1.2.00.0.0.00.00.00	Transf. da Compensação Financ. Exploração de Rec. Naturais	
1.7.1.2.51.0.0.00.00.00	Cota-Parte Compensação Financeira Recursos Minerais CFEM	
1.7.1.2.51.0.1.00.00.00	Cota-Parte Compensação Financeira Recursos Minerais CFEM - Princ.	
1.7.1.2.52.0.0.00.00.00	Cota-parte da Compensação Financeira pela Produção de Petróleo	
1.7.1.2.52.4.0.00.00.00	Cota-Parte do Fundo Especial do Petróleo - FEP	
1.7.1.2.52.4.1.00.00.00	Cota-Parte do Fundo Especial do Petróleo - FEP - Principal	
1.7.1.3.00.0.0.00.00.00	Transferências de Recursos do Sistema Único de Saúde - SUS	
1.7.1.3.50.0.0.00.00.00	Transferência de Recursos do SUS -Bloco de Manutenção	
1.7.1.3.50.1.0.00.00.00	Transferência de Recursos do SUS - Atenção Primária	
1.7.1.3.50.1.1.00.00.00	Transferência de Recursos do SUS - Atenção Primária - Princ.	
1.7.1.3.50.1.1.10.00.00	Piso de Atenção Básica Fixo (PAB Fixo) - Principal	
1.7.1.3.50.2.0.00.00.00	Transferência de Recursos do SUS - Atenção Especializada	
1.7.1.3.50.2.1.00.00.00	Transferência de Recursos do SUS - Atenção Especializada - Princ.	
1.7.1.3.50.2.1.10.00.00	Limite Financeiro da MAC Ambulatorial e Hospitalar - Principal	
1.7.1.3.50.2.1.90.00.00	Outros Prog. Fin. por Transferência Fundo a Fundo - Principal	
1.7.1.3.50.3.0.00.00.00	Transferência de Recursos do SUS - Vigilância em Saúde	
1.7.1.3.50.3.1.00.00.00	Transferência de Recursos do SUS - Vigilância em Saúde - Princ.	
1.7.1.3.50.4.0.00.00.00	Transferência Recursos do SUS-Assistência Farmacêutica	
1.7.1.3.50.4.1.00.00.00	Transferência Recursos do SUS-Assistência Farmacêutica - Princ.	
1.7.1.3.50.4.1.10.00.00	Componente Básico da Assistência Farmacêutica - Principal	
1.7.1.3.50.5.0.00.00.00	Transferência de Recursos do SUS - Gestão do SUS	
1.7.1.3.50.5.1.00.00.00	Transferência de Recursos do SUS - Gestão do SUS - Principal	

- continua -

- continuação -

CÓDIGO	ESPECIFICAÇÃO	LEGISLAÇÃO
1.7.1.4.00.0.0.00.00.00	Transferências de Recursos do FNDE	
1.7.1.4.50.0.0.00.00.00	Transferências do Salário-Educação	
1.7.1.4.50.0.1.00.00.00	Transferências do Salário-Educação - Principal	
1.7.1.4.52.0.0.00.00.00	Transferências Diretas do FNDE referentes PNAE	
1.7.1.4.52.0.1.00.00.00	Transferências Diretas do FNDE referentes PNAE - Principal	
1.7.1.4.53.0.0.00.00.00	Transferências Diretas do FNDE referentes PNATE	
1.7.1.4.53.0.1.00.00.00	Transferências Diretas do FNDE referentes PNATE - Principal	
1.7.1.4.99.0.0.00.00.00	Outras Transferências de Recursos do FNDE	
1.7.1.4.99.0.1.00.00.00	Outras Transferências de Recursos do FNDE - Principal	
1.7.1.5.00.0.0.00.00.00	Transferências de Recursos de Complementação da União ao FUNDEB	
1.7.1.5.51.0.0.00.00.00	Transf de Rec de Complementação da União ao Fundeb-VAAF	
1.7.1.5.51.0.1.00.00.00	Transf de Rec de Complementação da União ao Fundeb-VAAF - Princ.	
1.7.1.5.52.0.0.00.00.00	Transf de Rec de Complementação da União ao Fundeb-VAAR	
1.7.1.5.52.0.1.00.00.00	Transf de Rec de Complementação da União ao Fundeb-VAAR - Princ.	
1.7.1.6.00.0.0.00.00.00	Transferências de Recursos do FNAS	
1.7.1.6.50.0.0.00.00.00	Transferências de Recursos do FNAS	
1.7.1.6.50.0.1.00.00.00	Transferências de Recursos do FNAS - Principal	
1.7.1.6.50.0.1.10.00.00	Proteção Social Básica - Principal	
1.7.1.6.50.0.1.20.00.00	Gestão do SUAS - Principal	
1.7.1.6.50.0.1.30.00.00	Proteção Social Especial de Média Complexidade - Principal	
1.7.1.6.50.0.1.40.00.00	Proteção Social Especial de Alta Complexidade - Principal	
1.7.1.6.50.0.1.50.00.00	Gestão do Prog. Bolsa Família e do Cadastro Único - Principal	
1.7.1.6.50.0.1.90.00.00	Outras Transferências do FNAS - Principal	
1.7.1.7.00.0.0.00.00.00	Transferências de Convênios da União e de suas Entidades	
1.7.1.7.52.0.0.00.00.00	Transf.de Convênios da União Dest. a Prog Assist. Social	
1.7.1.7.52.0.1.00.00.00	Transf.de Convênios da União Dest. a Prog Assist. Social - Princ.	
1.7.1.9.00.0.0.00.00.00	Outras Transf de Recursos da União e de suas Entidades	
1.7.1.9.58.0.0.00.00.00	Transferência Obrigatória da Lei Complementar nº176/2020	
1.7.1.9.58.0.1.00.00.00	Transferência Obrigatória da Lei Complementar nº176/2020 - Princ.	
1.7.1.9.99.0.0.00.00.00	Outras Transf de Recursos da União e de suas Entidades	
1.7.1.9.99.0.1.00.00.00	Outras Transf de Recursos da União e de suas Entidades	
1.7.1.9.99.0.1.90.00.00	Outras Transferências da União - Principal	
1.7.2.0.00.0.0.00.00.00	Transferências dos Estados e do Distrito Federal e suas Entidades	
1.7.2.1.00.0.0.00.00.00	Participação na Receita dos Estados e Distrito Federal	
1.7.2.1.50.0.0.00.00.00	Cota-Parte do ICMS	
1.7.2.1.50.0.1.00.00.00	Cota-Parte do ICMS - Principal	
1.7.2.1.50.0.1.10.00.00	Cota-Parte do ICMS	
1.7.2.1.50.0.1.20.00.00	Cota-Parte do ICMS VERDE	

- continua -



- continuação -

CÓDIGO	ESPECIFICAÇÃO	LEGISLAÇÃO
1.7.2.1.51.0.0.00.00.00	Cota-Parte do IPVA	
1.7.2.1.51.0.1.00.00.00	Cota-Parte do IPVA - Principal	
1.7.2.1.52.0.0.00.00.00	Cota-Parte do IPI - Municípios	
1.7.2.1.52.0.1.00.00.00	Cota-Parte do IPI - Municípios - Principal	
1.7.2.1.53.0.0.00.00.00	Cota-Parte da CIDE	
1.7.2.1.53.0.1.00.00.00	Cota-Parte da CIDE - Principal	
1.7.2.3.00.0.0.00.00.00	Transferências de Recursos do Sistema Único de Saúde -	
	SUS	
1.7.2.3.50.0.0.00.00.00	Transferências de Recursos do Sistema Único de Saúde-SUS	
1.7.2.3.50.0.1.00.00.00	Transferências de Recursos do Sistema Único de Saúde-SUS	
	- Princ.	
1.7.2.4.00.0.0.00.00.00	Transf de Convênios dos Estados e DF e de Suas Entidades	
1.7.2.4.51.0.0.00.00.00	Transf de Convênios dos Estados e DF a Prog de Educação	
1.7.2.4.51.0.1.00.00.00	Transf de Convênios dos Estados e DF a Prog de Educação -	
	Princ.	
1.7.2.9.00.0.0.00.00.00	Outras Transferências dos Estados e Distrito Federal	
1.7.2.9.51.0.0.00.00.00	Transferência de Estado destinada à Assistência Social	
1.7.2.9.51.0.1.00.00.00	Transferência de Estado destinada à Assistência Social -	
	Princ.	
1.7.5.0.00.0.0.00.00.00	Transferências de Outras Instituições Públicas	
1.7.5.1.00.0.0.00.00.00	Transf.Recur.do Fundo de Man.Desenv. da Educação Básica -	
	FUNDEB	
1.7.5.1.50.0.0.00.00.00	Transferência de Recursos do FUNDEB	
1.7.5.1.50.0.1.00.00.00	Transferência de Recursos do FUNDEB - Principal	
1.9.0.0.00.0.0.00.00.00	Outras Receitas Correntes	
1.9.1.0.00.0.0.00.00.00	Multas Administrativas, Contratuais e Judiciais	
1.9.1.1.00.0.0.00.00.00	Multas Administrativas, Contratuais e Judiciais	
1.9.1.1.01.0.0.00.00.00	Multas Previstas em Legislação Específica	
1.9.1.1.01.0.1.00.00.00	Multas Previstas em Legislação Específica - Principal	
1.9.2.0.00.0.0.00.00.00	Indenizações, Restituições e Ressarcimentos	
1.9.2.1.00.0.0.00.00.00	Indenizações	
1.9.2.1.99.0.0.00.00.00	Outras Indenizações	
1.9.2.1.99.0.1.00.00.00	Outras Indenizações - Principal	
1.9.2.2.00.0.0.00.00.00	Restituições	
1.9.2.2.99.0.0.00.00.00	Outras Restituições	
1.9.2.2.99.0.1.00.00.00	Outras Restituições - Principal	
2.0.0.0.00.0.0.00.00.00	Receitas de Capital	
2.4.0.0.00.0.0.00.00.00	Transferências de Capital	
2.4.1.0.00.0.0.00.00.00	Transferências da União e de suas Entidades	
2.4.1.4.00.0.0.00.00.00	Transferências de Convênios da União e de suas Entidades	
2.4.1.4.99.0.0.00.00.00	Outras Transferências de Convênios da União	
2.4.1.4.99.0.1.00.00.00	Outras Transferências de Convênios da União - Principal	
2.4.2.0.00.0.0.00.00.00	Transferências Estados e do Distrito Federal e de suas	
	Entidades	
2.4.2.9.00.0.0.00.00.00	Outras Transferências de Recursos dos Estados	
2.4.2.9.99.0.0.00.00.00	Outras Transferências de Recursos dos Estados	
2.4.2.9.99.0.1.00.00.00	Outras Transferências de Recursos dos Estados	
2.4.2.9.99.0.1.90.00.00	Outras Transferências dos Estados - Principal	

Esta natureza é agregadora. Verificar os


Art. 11, §§ 1º e 4º, da Lei nº 4.320, de

Art. 21, § 2º, da Lei nº 8472, de 7 de d

- continua -

- continuação -

CÓDIGO	E S P E C I F I C A Ç Ã O	L E G I S L A Ç Ã O
900.0.0.0.00.0.0.00.00.00	Deduções de Receita	
950.0.0.0.00.0.0.00.00.00	Deduções do FUNDEB	
951.0.0.0.00.0.0.00.00.00	Receitas Correntes	
951.7.0.0.00.0.0.00.00.00	Transferências Correntes	
951.7.1.0.00.0.0.00.00.00	Transferências da União e de suas Entidades	
951.7.1.1.00.0.0.00.00.00	Transferências Decorrentes de Participação na Receita da União	
951.7.1.1.51.0.0.00.00.00	Cota-Parte do Fundo de Participação dos Municípios - FPM	
951.7.1.1.51.1.0.00.00.00	Cota-Parte do FPM - Cota Mensal	
951.7.1.1.51.1.1.00.00.00	Cota-Parte do FPM - Cota Mensal - Principal	
951.7.1.1.52.0.0.00.00.00	Cota-Parte do Imposto Propriedade Territorial Rural	
951.7.1.1.52.0.1.00.00.00	Cota-Parte do Imposto Propriedade Territorial Rural - Princ.	
951.7.2.0.00.0.0.00.00.00	Transferências dos Estados e do Distrito Federal e suas Entidades	
951.7.2.1.00.0.0.00.00.00	Participação na Receita dos Estados e Distrito Federal	
951.7.2.1.50.0.0.00.00.00	Cota-Parte do ICMS	
951.7.2.1.50.0.1.00.00.00	Cota-Parte do ICMS - Principal	
951.7.2.1.50.0.1.10.00.00	Cota-Parte do ICMS	
951.7.2.1.50.0.1.20.00.00	Cota-Parte do ICMS VERDE	
951.7.2.1.51.0.0.00.00.00	Cota-Parte do IPVA	
951.7.2.1.51.0.1.00.00.00	Cota-Parte do IPVA - Principal	
951.7.2.1.52.0.0.00.00.00	Cota-Parte do IPI - Municípios	
951.7.2.1.52.0.1.00.00.00	Cota-Parte do IPI - Municípios - Principal	



Governo Municipal de Canaã dos Carajás
 Prefeitura Municipal de Canaã dos Carajás
 Anexo 6, da Lei nº 4320, de 17/03/64. (Portaria SOF nº 8, de 04/02/85)
 Em R\$ 1,00

ORÇAMENTO PROGRAMA PARA 2023
 Orçamento Fiscal - Adendo V

ÓRGÃO.....: 10 Pref. Municipal de Canaã dos Carajá
 UNIDADE ORÇAMENTÁRIA.: 1001 Procuradoria Geral do Município

PROGRAMA
 DE TRABALHO

CÓDIGO	E S P E C I F I C A Ç Ã O	PROJETOS	ATIVIDADES	TOTAL
03	Essencial à Justiça	0,00	8.166.775,65	8.166.775,65
03 122	Administração Geral	0,00	6.952.601,90	6.952.601,90
03 122 1315	Gestão Administrativa	0,00	6.952.601,90	6.952.601,90
03 122 1315 2.001	Manter a Procuradoria Geral do Município		6.952.601,90	6.952.601,90
03 422	Direitos Individuais, Coletivos e Difuso	0,00	1.214.173,75	1.214.173,75
03 422 1316	Proteção e Defesa do Consumidor	0,00	1.214.173,75	1.214.173,75
03 422 1316 2.002	Manter o PROCON		1.214.173,75	1.214.173,75
TOTAL		0,00	8.166.775,65	8.166.775,65

Governo Municipal de Canaã dos Carajás
 Prefeitura Municipal de Canaã dos Carajás
 Anexo 6, da Lei nº 4320, de 17/03/64. (Portaria SOF nº 8, de 04/02/85)
 Em R\$ 1,00

ORÇAMENTO PROGRAMA PARA 2023
 Orçamento Fiscal - Adendo V

ÓRGÃO.....: 10 Pref. Municipal de Canaã dos Carajá
 UNIDADE ORÇAMENTÁRIA.: 1002 Ouvidoria Municipal

PROGRAMA
 DE TRABALHO

CÓDIGO	E S P E C I F I C A Ç Ã O	PROJETOS	ATIVIDADES	TOTAL
04	Administração	0,00	603.051,69	603.051,69
04 422	Direitos Individuais, Coletivos e Difuso	0,00	603.051,69	603.051,69
04 422 1340	Ouvidoria Democrática Participativa	0,00	603.051,69	603.051,69
04 422 1340 2.003	Manter os Serviços da Ouvidoria		505.551,69	505.551,69
04 422 1340 2.004	Realizar Campanha de Divulgação dos Serviços da Ouvidoria		97.500,00	97.500,00
TOTAL		0,00	603.051,69	603.051,69

Governo Municipal de Canaã dos Carajás
 Prefeitura Municipal de Canaã dos Carajás
 Anexo 6, da Lei nº 4320, de 17/03/64. (Portaria SOF nº 8, de 04/02/85)
 Em R\$ 1,00

ORÇAMENTO PROGRAMA PARA 2023
 Orçamento Fiscal - Adendo V

ÓRGÃO.....: 10 Pref. Municipal de Canaã dos Carajá
 UNIDADE ORÇAMENTÁRIA.: 1003 Secretaria Municipal de Governo

PROGRAMA
 DE TRABALHO

CÓDIGO	E S P E C I F I C A Ç Ã O	PROJETOS	ATIVIDADES	TOTAL
04	Administração	0,00	44.992.206,87	44.992.206,87
04 122	Administração Geral	0,00	44.992.206,87	44.992.206,87
04 122 1315	Gestão Administrativa	0,00	44.992.206,87	44.992.206,87
04 122 1315 2.005	Manter a Assessoria da Comunicação		1.160.903,97	1.160.903,97
04 122 1315 2.006	Manter a Residência Oficial		92.400,00	92.400,00
04 122 1315 2.007	Manter a Secretaria Municipal de Governo		17.827.555,66	17.827.555,66
04 122 1315 2.008	Manter o Gabinete do Vice-prefeito		393.147,24	393.147,24
04 122 1315 2.009	Manter o Governo Intinerante		143.200,00	143.200,00
04 122 1315 2.010	Realizar Eventos e Datas Comemorativas		12.525.000,00	12.525.000,00
04 122 1315 2.011	Realizar Publicidade de Ações Desenvolvidas pelo Governo		12.850.000,00	12.850.000,00
06	Segurança Pública	0,00	1.875.000,00	1.875.000,00
06 183	Informação e Inteligência	0,00	1.875.000,00	1.875.000,00
06 183 1372	Segurança Pública	0,00	1.875.000,00	1.875.000,00
06 183 1372 2.012	Manter as Camaras de Monitoramento Segurança Pública		1.875.000,00	1.875.000,00
15	Urbanismo	337.310.500,00	0,00	337.310.500,00
15 451	Infra Estrutura Urbana	337.310.500,00	0,00	337.310.500,00
15 451 1373	Construindo o Amanhã - Grandes Investimentos	337.310.500,00	0,00	337.310.500,00
15 451 1373 1.001	Ampliar o Programa Construindo o Amanhã - Grandes Investimentos	14.000.000,00		14.000.000,00
15 451 1373 1.002	Construir Centro de Eventos com Parque de Exposição	12.000.000,00		12.000.000,00
15 451 1373 1.003	Construir e Urbanizar Córregos	30.000.000,00		30.000.000,00
15 451 1373 1.004	Construir Hospital Municipal	80.000.000,00		80.000.000,00
15 451 1373 1.005	Construir o Aeroporto Municipal	5.000.000,00		5.000.000,00
15 451 1373 1.006	Construir o Parque Mirante	12.000.000,00		12.000.000,00
15 451 1373 1.007	Construir Parque Municipal	15.000.000,00		15.000.000,00
15 451 1373 1.008	Construir Polo Universitário	17.500.000,00		17.500.000,00
15 451 1373 1.009	Construir Unidades Habitacionais - programa Construindo o Amanhã	50.000.000,00		50.000.000,00
15 451 1373 1.010	Construir Usina de Energia Solar Fotovoltaica	10.600.000,00		10.600.000,00
15 451 1373 1.011	Construir, Ampliar e Pavimentar Estradas e rodovias - Construindo o Amanhã	91.210.500,00		91.210.500,00
17	Saneamento	0,00	802.000,00	802.000,00
17 572	Desenvolvimento Tecnológico e Engenharia	0,00	802.000,00	802.000,00
17 572 1382	Technopark Canaã	0,00	802.000,00	802.000,00
17 572 1382 2.013	Manter o Programa TECHNOPARK CANAÃ		802.000,00	802.000,00
19	Ciência e Tecnologia	4.198.000,00	13.410.000,00	17.608.000,00
19 122	Administração Geral	0,00	1.000.000,00	1.000.000,00
19 122 1374	Governança Conectada	0,00	1.000.000,00	1.000.000,00
19 122 1374 2.014	Manter o Departamento de Ciência, Tecnologia e Inovação		1.000.000,00	1.000.000,00

- continua -

- continuação -

19 126	Tecnologia da Informação	0,00	6.900.000,00	6.900.000,00
19 126 1375	PDTIC Canaã	0,00	1.500.000,00	1.500.000,00
19 126 1375 2.015	Manter o PDTIC Canaã		1.500.000,00	1.500.000,00
19 126 1376	Canaã Conectada	0,00	2.400.000,00	2.400.000,00
19 126 1376 2.016	Manter o Programa Canaã Conectada		2.400.000,00	2.400.000,00
19 126 1378	Canaã: Cultura Tech	0,00	3.000.000,00	3.000.000,00
19 126 1378 2.017	Realizar Eventos Tecnológicos		3.000.000,00	3.000.000,00
19 572	Desenvolvimento Tecnológico e Engenharia	4.198.000,00	2.710.000,00	6.908.000,00
19 572 1380	Canaã: Cidade Inteligente	0,00	2.500.000,00	2.500.000,00
19 572 1380 2.018	Implantar o Programa Canaã: Cidade Inteligente		2.260.000,00	2.260.000,00
19 572 1380 2.019	Manter o Progr. Canaã Cidade Inteligente		240.000,00	240.000,00
19 572 1381	Tech Turismo	0,00	210.000,00	210.000,00
19 572 1381 2.020	Promoção do Turismo Tecnológico		210.000,00	210.000,00
19 572 1382	Technopark Canaã	4.198.000,00	0,00	4.198.000,00
19 572 1382 1.012	Implantar o Programa Technopark Canaã	4.198.000,00		4.198.000,00
19 573	Difusão do Conhecimento Científico e Tec	0,00	2.800.000,00	2.800.000,00
19 573 1377	Canaã Maker	0,00	150.000,00	150.000,00
19 573 1377 2.021	Implantar o Espaço Maker Empreendedorismo		40.000,00	40.000,00
19 573 1377 2.022	Manter Espaços Maker-Empreendedorismo		110.000,00	110.000,00
19 573 1379	Canaã: Inovação Empreendedora	0,00	350.000,00	350.000,00
19 573 1379 2.023	Realizar Eventos de Empreendedorismo Tecnológico		350.000,00	350.000,00
19 573 1383	Integra Tech	0,00	2.000.000,00	2.000.000,00
19 573 1383 2.024	Manter o Programa Integra Tech		2.000.000,00	2.000.000,00
19 573 1384	Canaã do Amanhã	0,00	300.000,00	300.000,00
19 573 1384 2.025	Manter o Programa Canaã dos Amanhã		300.000,00	300.000,00

TOTAL | 341.508.500,00 | 61.079.206,87 | 402.587.706,87

Governo Municipal de Canaã dos Carajás
 Prefeitura Municipal de Canaã dos Carajás
 Anexo 6, da Lei nº 4320, de 17/03/64. (Portaria SOF nº 8, de 04/02/85)
 Em R\$ 1,00

ORÇAMENTO PROGRAMA PARA 2023
 Orçamento Fiscal - Adendo V

ÓRGÃO.....: 10 Pref. Municipal de Canaã dos Carajás
 UNIDADE ORÇAMENTÁRIA.: 1004 Controladoria Geral Interna do Município

PROGRAMA
 DE TRABALHO

CÓDIGO	E S P E C I F I C A Ç Ã O	PROJETOS	ATIVIDADES	TOTAL
04	Administração	0,00	1.885.180,86	1.885.180,86
04 124	Controle Interno	0,00	1.885.180,86	1.885.180,86
04 124 1315	Gestão Administrativa	0,00	1.885.180,86	1.885.180,86
04 124 1315 2.026	Manter o Controle Interno do Município		1.847.680,86	1.847.680,86
04 124 1315 2.027	Realizar Modernização da Controladoria I nterna do Município		37.500,00	37.500,00
TOTAL		0,00	1.885.180,86	1.885.180,86

Governo Municipal de Canaã dos Carajás
 Prefeitura Municipal de Canaã dos Carajás
 Anexo 6, da Lei nº 4320, de 17/03/64. (Portaria SOF nº 8, de 04/02/85)
 Em R\$ 1,00

ORÇAMENTO PROGRAMA PARA 2023
 Orçamento Fiscal - Adendo V

ÓRGÃO.....: 10 Pref. Municipal de Canaã dos Carajás
 UNIDADE ORÇAMENTÁRIA.: 1005 Secretaria Mun. da Mulher e Juventude

PROGRAMA
 DE TRABALHO

CÓDIGO	E S P E C I F I C A Ç Ã O	PROJETOS	ATIVIDADES	TOTAL
14	Direito da Cidadania	1.124.237,43	13.396.946,54	14.521.183,97
14 122	Administração Geral	69.426,84	5.605.116,22	5.674.543,06
14 122 1315	Gestão Administrativa	69.426,84	5.605.116,22	5.674.543,06
14 122 1315 1.013	Equipar SEMMJU	69.426,84		69.426,84
14 122 1315 2.028	Manter a SEMMJU		5.605.116,22	5.605.116,22
14 334	Fomento ao Trabalho	1.054.810,59	7.791.830,32	8.846.640,91
14 334 1419	Jovem integrado	321.012,01	3.560.965,39	3.881.977,40
14 334 1419 1.014	Implantar o Programa Jovem Integrado	321.012,01		321.012,01
14 334 1419 2.029	Manter o Programa Jovem Integrado		3.560.965,39	3.560.965,39
14 334 1420	Atitude da Mulher	733.798,58	4.230.864,93	4.964.663,51
14 334 1420 1.015	Implantar o Programa Atitude da Mulher	733.798,58		733.798,58
14 334 1420 2.030	Manter o Programa Atitude da Mulher		3.294.677,76	3.294.677,76
14 334 1420 2.031	Realizar Qualificação e Capacitação para a Promoção da Autonomia Econômica		936.187,17	936.187,17
TOTAL		1.124.237,43	13.396.946,54	14.521.183,97

Governo Municipal de Canaã dos Carajás
 Prefeitura Municipal de Canaã dos Carajás
 Anexo 6, da Lei nº 4320, de 17/03/64. (Portaria SOF nº 8, de 04/02/85)
 Em R\$ 1,00

ORÇAMENTO PROGRAMA PARA 2023
 Orçamento Fiscal - Adendo V

ÓRGÃO.....: 10 Pref. Municipal de Canaã dos Carajá
 UNIDADE ORÇAMENTÁRIA.: 1007 Secretaria Municipal de Planejamento

PROGRAMA
 DE TRABALHO

CÓDIGO	ESPECIFICAÇÃO	PROJETOS	ATIVIDADES	TOTAL
04	Administração	0,00	56.988.029,55	56.988.029,55
04 121	Planejamento e Orçamento	0,00	541.119,09	541.119,09
04 121 1332	Município Sustentável	0,00	541.119,09	541.119,09
04 121 1332 2.032	Manter o Programa Município Sustentável		491.119,09	491.119,09
04 121 1332 2.033	Implantar o Programa Município Sustentável		50.000,00	50.000,00
04 122	Administração Geral	0,00	56.446.910,46	56.446.910,46
04 122 1315	Gestão Administrativa	0,00	5.623.261,45	5.623.261,45
04 122 1315 2.034	Manter a Secretaria Municipal de Planejamento		5.083.761,45	5.083.761,45
04 122 1315 2.035	Manter o Setor de Licitação e Contratos		539.500,00	539.500,00
04 122 1333	Parceria por Canaã	0,00	50.823.649,01	50.823.649,01
04 122 1333 2.036	Convênio/Ter de Coop/Term de Fom com Ent Publ e Priv Ent Gov e não Governamentais		25.847.453,24	25.847.453,24
04 122 1333 2.037	Implantar o Programa Parceria Por Canaã		950.000,00	950.000,00
04 122 1333 2.038	Manter o Programa Parceria Por Canaã		30.000,00	30.000,00
04 122 1333 2.039	Cov/ter. de coop/ter de Fomento com Ent. Gov e Não Gov-Emenda		23.996.195,77	23.996.195,77
TOTAL		0,00	56.988.029,55	56.988.029,55

Governo Municipal de Canaã dos Carajás
 Prefeitura Municipal de Canaã dos Carajás
 Anexo 6, da Lei nº 4320, de 17/03/64. (Portaria SOF nº 8, de 04/02/85)
 Em R\$ 1,00

ORÇAMENTO PROGRAMA PARA 2023
 Orçamento Fiscal - Adendo V

ÓRGÃO.....: 10 Pref. Municipal de Canaã dos Carajá
 UNIDADE ORÇAMENTÁRIA.: 1008 Secretaria Municipal de Administração

PROGRAMA
 DE TRABALHO

CÓDIGO	E S P E C I F I C A Ç Ã O	PROJETOS	ATIVIDADES	TOTAL
04	Administração	1.000.000,00	28.524.634,77	29.524.634,77
04 121	Planejamento e Orçamento	0,00	1.119.000,00	1.119.000,00
04 121 1352	Proteção do Patrimônio Público	0,00	1.119.000,00	1.119.000,00
04 121 1352 2.040	Equipar Prédios Públicos do Programa de Proteção do Patrimônio Público		275.000,00	275.000,00
04 121 1352 2.041	Implantar o Programa de Proteção do Patrimônio Público		405.000,00	405.000,00
04 121 1352 2.042	Manter o Programa de Proteção do Patrimônio Público		439.000,00	439.000,00
04 122	Administração Geral	1.000.000,00	21.173.902,36	22.173.902,36
04 122 1315	Gestão Administrativa	1.000.000,00	21.173.902,36	22.173.902,36
04 122 1315 1.016	Construir, Reformar e Ampliar Prédios Públicos	1.000.000,00		1.000.000,00
04 122 1315 2.043	Manter a Secretaria Municipal de Administração		20.553.902,36	20.553.902,36
04 122 1315 2.044	Equipar Prédios Públicos		490.000,00	490.000,00
04 122 1315 2.045	Manter Prédios Públicos		130.000,00	130.000,00
04 126	Tecnologia da Informação	0,00	1.431.732,41	1.431.732,41
04 126 1354	Tecnologia da Informação	0,00	1.431.732,41	1.431.732,41
04 126 1354 2.046	Implantar o Programa Tecnologia da Informação		630.000,00	630.000,00
04 126 1354 2.047	Manter o Programa Tecnologia da Informação		801.732,41	801.732,41
04 128	Formação de Recursos Humanos	0,00	4.800.000,00	4.800.000,00
04 128 1353	Valorização do servidor público	0,00	4.800.000,00	4.800.000,00
04 128 1353 2.048	Manter a Medicina do Trabalho		1.900.000,00	1.900.000,00
04 128 1353 2.049	Manter o Programa de Valorização do Sevidor Público		2.900.000,00	2.900.000,00
TOTAL		1.000.000,00	28.524.634,77	29.524.634,77

Governo Municipal de Canaã dos Carajás
 Prefeitura Municipal de Canaã dos Carajás
 Anexo 6, da Lei nº 4320, de 17/03/64. (Portaria SOF nº 8, de 04/02/85)
 Em R\$ 1,00

ORÇAMENTO PROGRAMA PARA 2023
 Orçamento Fiscal - Adendo V

ÓRGÃO.....: 10 Pref. Municipal de Canaã dos Carajá
 UNIDADE ORÇAMENTÁRIA.: 1009 Secretaria Municipal de Finanças

PROGRAMA
 DE TRABALHO

CÓDIGO	E S P E C I F I C A Ç Ã O	PROJETOS	ATIVIDADES	TOTAL
04	Administração	0,00	31.131.828,10	31.131.828,10
04 122	Administração Geral	0,00	31.131.828,10	31.131.828,10
04 122 1315	Gestão Administrativa	0,00	9.346.828,10	9.346.828,10
04 122 1315 2.050	Capacitar os Servidores Públicos da Secretaria Municipal de Finanças		290.000,00	290.000,00
04 122 1315 2.051	Implantar a Coordenadoria de Mineração		100.000,00	100.000,00
04 122 1315 2.052	Manter a Secretaria Municipal de Finanças		8.926.828,10	8.926.828,10
04 122 1315 2.053	Implantar Posto Fiscal Fazendário		30.000,00	30.000,00
04 122 1351	Gestão Fazendária	0,00	21.785.000,00	21.785.000,00
04 122 1351 2.054	Amortização da Dívida		1.000.000,00	1.000.000,00
04 122 1351 2.055	Contribuição ao Pasep		16.535.000,00	16.535.000,00
04 122 1351 2.056	Convênio/ter de coop/Ter de Fom com Ent. Plub e Priv e Ent Gov e não Governamenta		80.000,00	80.000,00
04 122 1351 2.057	Manter o Programa Gestão Fazendária		3.990.000,00	3.990.000,00
04 122 1351 2.058	Manter o Código de Postura		180.000,00	180.000,00
TOTAL		0,00	31.131.828,10	31.131.828,10

Governo Municipal de Canaã dos Carajás
 Prefeitura Municipal de Canaã dos Carajás
 Anexo 6, da Lei nº 4320, de 17/03/64. (Portaria SOF nº 8, de 04/02/85)
 Em R\$ 1,00

ORÇAMENTO PROGRAMA PARA 2023
 Orçamento Fiscal - Adendo V

ÓRGÃO.....: 10 Pref. Municipal de Canaã dos Carajás
 UNIDADE ORÇAMENTÁRIA.: 1014 Sec. Mun. de Obras e Serviços Públicos

PROGRAMA
 DE TRABALHO

CÓDIGO	E S P E C I F I C A Ç Ã O	PROJETOS	ATIVIDADES	TOTAL
15	Urbanismo	299.415.294,05	63.584.514,05	362.999.808,10
15 122	Administração Geral	1.150.000,00	20.163.900,29	21.313.900,29
15 122 1315	Gestão Administrativa	1.150.000,00	20.163.900,29	21.313.900,29
15 122 1315 1.017	Equipar a Secretaria Municipal de Obras	1.150.000,00		1.150.000,00
15 122 1315 2.059	Manter a secretaria Municipal de Obras		20.163.900,29	20.163.900,29
15 451	Infra Estrutura Urbana	298.265.294,05	43.420.613,76	341.685.907,81
15 451 1317	+ Infra	22.000.000,00	250.000,00	22.250.000,00
15 451 1317 1.018	Ampliar e Modernizar o Sistema de Abastecimento de Água	2.000.000,00		2.000.000,00
15 451 1317 1.019	Construir, Ampliar e Adequar os Cemitérios Públicos	2.000.000,00		2.000.000,00
15 451 1317 1.020	Construir, Reformar Prédios Públicos	11.000.000,00		11.000.000,00
15 451 1317 1.021	Construir, Reformar e Requalificar Logradouros Públicos	7.000.000,00		7.000.000,00
15 451 1317 2.060	Manutenção de Prédios publicos		250.000,00	250.000,00
15 451 1318	Novos Caminhos	12.043.179,05	2.480.000,00	14.523.179,05
15 451 1318 1.022	Construir Calçadas Públicas	7.043.179,05		7.043.179,05
15 451 1318 1.023	Construir Ciclovias e Ciclofaixas	5.000.000,00		5.000.000,00
15 451 1318 2.061	Manter o Programa Novos Caminhos		2.480.000,00	2.480.000,00
15 451 1319	Asfalto Canaã	96.002.452,50	0,00	96.002.452,50
15 451 1319 1.024	Ampliar a Pavimentação Asfáltica- Asfalto Canaã	43.000.000,00		43.000.000,00
15 451 1319 1.025	Construir e reformar Pontes, Galerias e Aduelas-Asfalto Canaã	1.000.000,00		1.000.000,00
15 451 1319 1.026	Manter o Programa Asfalto Canaã	52.002.452,50		52.002.452,50
15 451 1320	Asfalto no Campo	113.219.662,50	0,00	113.219.662,50
15 451 1320 1.027	Ampliar a Pavimentação Asfáltica-Asfalto no Campo	100.219.662,50		100.219.662,50
15 451 1320 1.028	Construir e Reformar Pontes, Galerias, Bueros e Aduelas-Asfalto no Campo	10.500.000,00		10.500.000,00
15 451 1320 1.029	Manter o Programa asfalto no Campo	2.500.000,00		2.500.000,00
15 451 1322	Canaã - Bem Melhor	3.000.000,00	0,00	3.000.000,00
15 451 1322 1.030	Construir Praças Públicas	3.000.000,00		3.000.000,00
15 451 1323	Ilumina Canaã	19.000.000,00	14.890.613,76	33.890.613,76
15 451 1323 1.031	Ampliação da Rede Elétrica Zona Rural	15.000.000,00		15.000.000,00
15 451 1323 1.032	Ampliação da Rede Elétrica Zona Urbana	4.000.000,00		4.000.000,00
15 451 1323 2.062	Manter as Ações do Programa Ilumina Canaã		14.890.613,76	14.890.613,76
15 451 1324	Urbanismo Sustentável	33.000.000,00	25.800.000,00	58.800.000,00
15 451 1324 1.033	Construir e Ampliar Sistemas de Drenagem Fluvial	20.000.000,00		20.000.000,00
15 451 1324 1.034	Construir o Sistema de Resíduos Sólidos	10.000.000,00		10.000.000,00
15 451 1324 1.035	Desapropriar Imóveis Para Fins Públicos	3.000.000,00		3.000.000,00
15 451 1324 2.063	Manter o Aterro Sanitário Controlado/ Usina de Resíduos		2.300.000,00	2.300.000,00
15 451 1324 2.064	Manter os Serviços de Limpeza Pública		23.500.000,00	23.500.000,00
TOTAL		299.415.294,05	63.584.514,05	362.999.808,10

Governo Municipal de Canaã dos Carajás
 Prefeitura Municipal de Canaã dos Carajás
 Anexo 6, da Lei nº 4320, de 17/03/64. (Portaria SOF nº 8, de 04/02/85)
 Em R\$ 1,00

ORÇAMENTO PROGRAMA PARA 2023
 Orçamento Fiscal - Adendo V

ÓRGÃO.....: 10 Pref. Municipal de Canaã dos Carajás
 UNIDADE ORÇAMENTÁRIA.: 1015 Sec. Mun. de Segurança Pública Viária

PROGRAMA
 DE TRABALHO

CÓDIGO	ESPECIFICAÇÃO	PROJETOS	ATIVIDADES	TOTAL
26	Transporte	7.300.000,00	33.297.632,52	40.597.632,52
26 122	Administração Geral	1.000.000,00	12.163.706,43	13.163.706,43
26 122 1315	Gestão Administrativa	1.000.000,00	12.163.706,43	13.163.706,43
26 122 1315 1.036	Construir a Sede da SEMSPUV	1.000.000,00		1.000.000,00
26 122 1315 2.065	Manter a JARI		80.000,00	80.000,00
26 122 1315 2.066	Manter a SEMSPUV		12.083.706,43	12.083.706,43
26 452	Serviços Urbanos	5.000.000,00	20.635.926,09	25.635.926,09
26 452 1338	Canaã Sinalizada	0,00	10.404.326,09	10.404.326,09
26 452 1338 2.067	Manter o Programa Canaã Sinalizada		10.404.326,09	10.404.326,09
26 452 1339	Segurança Viária	5.000.000,00	10.231.600,00	15.231.600,00
26 452 1339 1.037	Construir a Escola Pública de Trânsito	5.000.000,00		5.000.000,00
26 452 1339 2.068	Manter o Prog. de Educ. para o Trânsito		1.232.000,00	1.232.000,00
26 452 1339 2.069	Manter o Sistema de Fiscal. Elet. e Video Monitoramento		8.999.600,00	8.999.600,00
26 453	Transportes Coletivos Urbanos	1.300.000,00	498.000,00	1.798.000,00
26 453 1337	Mobilidade, Qualidade de Vida e Cidadania	1.300.000,00	498.000,00	1.798.000,00
26 453 1337 1.038	Implantar Transporte Público Coletivo	100.000,00		100.000,00
26 453 1337 1.039	Construir Abrigos de Transporte Coletivo	1.200.000,00		1.200.000,00
26 453 1337 2.070	Implantar o Prog. Mobilidade e Qualidade de Vida e Cidadania		298.000,00	298.000,00
26 453 1337 2.071	Manter o Prog. Mobil, Qual. de Vida e Cidadania		200.000,00	200.000,00
TOTAL		7.300.000,00	33.297.632,52	40.597.632,52

Governo Municipal de Canaã dos Carajás
 Prefeitura Municipal de Canaã dos Carajás
 Anexo 6, da Lei nº 4320, de 17/03/64. (Portaria SOF nº 8, de 04/02/85)
 Em R\$ 1,00

ORÇAMENTO PROGRAMA PARA 2023
 Orçamento Fiscal - Adendo V

ÓRGÃO.....: 10 Pref. Municipal de Canaã dos Carajá
 UNIDADE ORÇAMENTÁRIA.: 1024 Sec. Mun. de Habitação

PROGRAMA
 DE TRABALHO

CÓDIGO	ESPECIFICAÇÃO	PROJETOS	ATIVIDADES	TOTAL
16	Habitação	3.437.192,28	87.157.625,45	90.594.817,73
16 122	Administração Geral	100.000,00	6.777.625,45	6.877.625,45
16 122 1315	Gestão Administrativa	100.000,00	6.777.625,45	6.877.625,45
16 122 1315 1.040	Equipar a Secretaria Municipal de Habitação	100.000,00		100.000,00
16 122 1315 2.072	Manter a Secretaria de Habitação		6.627.625,45	6.627.625,45
16 122 1315 2.073	Realizar Convênios, Cooperação Técnica, Termo de Fomento com Ent. Púb. Privadas		150.000,00	150.000,00
16 422	Direitos Individuais, Coletivos e Difuso	3.337.192,28	80.380.000,00	83.717.192,28
16 422 1416	Habitar Melhor	2.150.000,00	420.000,00	2.570.000,00
16 422 1416 1.041	Construir Módulo Sanitário Residencial	2.150.000,00		2.150.000,00
16 422 1416 2.074	Manter o Programa Habitar Melhor]		420.000,00	420.000,00
16 422 1417	Minha casa	0,00	2.080.000,00	2.080.000,00
16 422 1417 2.075	Manter o Programa Minha Casa		1.080.000,00	1.080.000,00
16 422 1417 2.076	Quitar Financiamento dos Beneficiários do Programa Minha Casa		1.000.000,00	1.000.000,00
16 422 1418	Moradia Digna	1.187.192,28	77.880.000,00	79.067.192,28
16 422 1418 1.042	Desapropriar Imóveis para fins Públicos	1.187.192,28		1.187.192,28
16 422 1418 2.077	Manter o Cartão Reforma		70.000.000,00	70.000.000,00
16 422 1418 2.078	Manter o Programa Moradia Digna		7.430.000,00	7.430.000,00
16 422 1418 2.079	Urbanização de Loteamento/Conjuntos Habitacionais		450.000,00	450.000,00
TOTAL		3.437.192,28	87.157.625,45	90.594.817,73

Governo Municipal de Canaã dos Carajás
Prefeitura Municipal de Canaã dos Carajás
Anexo 6, da Lei nº 4320, de 17/03/64. (Portaria SOF nº 8, de 04/02/85)
Em R\$ 1,00

ORÇAMENTO PROGRAMA PARA 2023
Orçamento Fiscal - Adendo V

ÓRGÃO.....: 10 Pref. Municipal de Canaã dos Carajá
UNIDADE ORÇAMENTÁRIA.: 1099 Reserva de Contingência

PROGRAMA
DE TRABALHO

CÓDIGO	E S P E C I F I C A Ç Ã O	PROJETOS	ATIVIDADES	TOTAL
99	Reserva de Contingência	0,00	0,00	52.212.808,26
99 999	Reserva de Contingência	0,00	0,00	52.212.808,26
99 999 0999	Reserva de Contingência	0,00	0,00	52.212.808,26
99 999 0999 9.001	Reserva de Contingência			52.212.808,26
TOTAL		0,00	0,00	52.212.808,26



Governo Municipal de Canaã dos Carajás
 Câmara Municipal de Canaã dos Carajás
 Anexo 6, da Lei nº 4320, de 17/03/64. (Portaria SOF nº 8, de 04/02/85)
 Em R\$ 1,00

ORÇAMENTO PROGRAMA PARA 2023
 Orçamento Fiscal - Adendo V

ÓRGÃO.....: 11 Câmara Municipal de Canaã dos Carajás
 UNIDADE ORÇAMENTÁRIA.: 1101 Câmara Municipal de Canaã dos Carajás

PROGRAMA
 DE TRABALHO

CÓDIGO	E S P E C I F I C A Ç Ã O	PROJETOS	ATIVIDADES	TOTAL
01	Legislativa	0,00	51.130.000,00	51.130.000,00
01 031	Ação Legislativa	0,00	51.130.000,00	51.130.000,00
01 031 1427	Manutenção, Desenv. e Modernização da Ação Legislati	0,00	51.130.000,00	51.130.000,00
01 031 1427 2.080	Manter às Atividades Administrativas da da Câmara Municipal		43.510.000,00	43.510.000,00
01 031 1427 2.081	Manter o Portal da Transparência do Legislativo		360.000,00	360.000,00
01 031 1427 2.082	Capacitação e Formação Pessoal		360.000,00	360.000,00
01 031 1427 2.083	Criação, Implan., Desenv. e Manut. da Rádio e TV Legislativa		4.600.000,00	4.600.000,00
01 031 1427 2.084	Ampliação e Terceirização de Recursos Humanos		2.300.000,00	2.300.000,00
TOTAL		0,00	51.130.000,00	51.130.000,00

Governo Municipal de Canaã dos Carajás
 Câmara Municipal de Canaã dos Carajás
 Anexo 6, da Lei nº 4320, de 17/03/64. (Portaria SOF nº 8, de 04/02/85)
 Em R\$ 1,00

ORÇAMENTO PROGRAMA PARA 2023
 Orçamento Fiscal - Adendo V

ÓRGÃO.....: 11 Câmara Municipal de Canaã dos Carajás
 UNIDADE ORÇAMENTÁRIA.: 1102 Fun Esp para Moder e Aperf Poder Legisla

PROGRAMA
DE TRABALHO

CÓDIGO	E S P E C I F I C A Ç Ã O	PROJETOS	ATIVIDADES	TOTAL
01	Legislativa	6.696.175,18	0,00	6.696.175,18
01 031	Ação Legislativa	6.696.175,18	0,00	6.696.175,18
01 031 1428	Fundo Esp. p/ Modernização e Aperf. do Poder Legisla	6.696.175,18	0,00	6.696.175,18
01 031 1428 1.043	Adquirir, Construir e Equipar o Centro Adm da Câmara Municipal	6.696.175,18		6.696.175,18
TOTAL		6.696.175,18	0,00	6.696.175,18

Governo Municipal de Canaã dos Carajás
 Fundo de Manut. e Desenv. do Ensino da Educ. Básica
 Anexo 6, da Lei nº 4320, de 17/03/64. (Portaria SOF nº 8, de 04/02/85)
 Em R\$ 1,00

ORÇAMENTO PROGRAMA PARA 2023
 Orçamento Fiscal - Adendo V

ÓRGÃO.....: 12 FUNDEB - Canaã dos Carajás
 UNIDADE ORÇAMENTÁRIA.: 1228 FUNDEB

PROGRAMA
 DE TRABALHO

CÓDIGO	E S P E C I F I C A Ç Ã O	PROJETOS	ATIVIDADES	TOTAL
12	Educação	0,00	65.393.169,00	65.393.169,00
12 392	Difusão Cultural	0,00	65.393.169,00	65.393.169,00
12 392 1401	Fundeb -Fundo de Desenvolvimento da Educação Básica	0,00	65.393.169,00	65.393.169,00
12 392 1401 2.085	Manter o FUNDEB 30%		3.548.206,00	3.548.206,00
12 392 1401 2.086	Manter o FUNDEB 70%		61.844.963,00	61.844.963,00
TOTAL		0,00	65.393.169,00	65.393.169,00

Governo Municipal de Canaã dos Carajás
 Fundo Municipal de Educação
 Anexo 6, da Lei nº 4320, de 17/03/64. (Portaria SOF nº 8, de 04/02/85)
 Em R\$ 1,00

ORÇAMENTO PROGRAMA PARA 2023
 Orçamento Fiscal - Adendo V

ÓRGÃO.....: 15 Fundo Municipal de Educação
 UNIDADE ORÇAMENTÁRIA.: 1526 Secretaria Municipal de Educação

PROGRAMA
 DE TRABALHO

CÓDIGO	E S P E C I F I C A Ç Ã O	PROJETOS	ATIVIDADES	TOTAL
12	Educação	800.000,00	70.071.679,40	70.871.679,40
12 122	Administração Geral	0,00	66.141.679,40	66.141.679,40
12 122 1315	Gestão Administrativa	0,00	66.141.679,40	66.141.679,40
12 122 1315 2.153	Manter a Secretaria Municipal de Educação		66.141.679,40	66.141.679,40
12 392	Difusão Cultural	800.000,00	2.330.000,00	3.130.000,00
12 392 1399	Educação para Todos	800.000,00	2.330.000,00	3.130.000,00
12 392 1399 1.046	Construir, Reformar e Ampliar Prédios Púb.- Educação para Todos	800.000,00		800.000,00
12 392 1399 2.154	Manter o Programa CMEduc - Centro de Mídias Educacionais		1.200.000,00	1.200.000,00
12 392 1399 2.155	Manter o Programa Educação para Todos		800.000,00	800.000,00
12 392 1399 2.156	Manter os Órgãos Colegiados		130.000,00	130.000,00
12 392 1399 2.157	Realizar Conv., ATC's e/ou Similares com Inst. Púb. Priv. Gov e Não Governamentais		200.000,00	200.000,00
12 422	Direitos Individuais, Coletivos e Difuso	0,00	1.600.000,00	1.600.000,00
12 422 1400	Cidade Educadora	0,00	1.600.000,00	1.600.000,00
12 422 1400 2.158	Programa Cidade Educadora		1.500.000,00	1.500.000,00
12 422 1400 2.159	Realizar Conv, ATC's e/ou Similares Com Inst. Púb. Priv. Gov. e Não Governamenta		100.000,00	100.000,00
TOTAL		800.000,00	70.071.679,40	70.871.679,40

Governo Municipal de Canaã dos Carajás
 Fundo Municipal de Educação
 Anexo 6, da Lei nº 4320, de 17/03/64. (Portaria SOF nº 8, de 04/02/85)
 Em R\$ 1,00

ORÇAMENTO PROGRAMA PARA 2023
 Orçamento Fiscal - Adendo V

ÓRGÃO.....: 15 Fundo Municipal de Educação
 UNIDADE ORÇAMENTÁRIA.: 1527 Fundo Municipal de Educação

PROGRAMA
 DE TRABALHO

CÓDIGO	E S P E C I F I C A Ç Ã O	PROJETOS	ATIVIDADES	TOTAL
12	Educação	15.350.000,00	98.343.771,60	113.693.771,60
12 361	Ensino Fundamental	12.250.000,00	28.800.000,00	41.050.000,00
12 361 1395	Ensino Fundamental	12.250.000,00	28.800.000,00	41.050.000,00
12 361 1395 1.047	Construir, Ampliar e Reformar Prédios Públicos - Ensino Fundamental	12.250.000,00		12.250.000,00
12 361 1395 2.160	Manter as Unidades de Ensino Fundamental		20.450.000,00	20.450.000,00
12 361 1395 2.161	Programa Cidadania Ativa		1.000.000,00	1.000.000,00
12 361 1395 2.162	Programa Escola Interativa		6.050.000,00	6.050.000,00
12 361 1395 2.163	Realizar Man. Prev. e Cor. das Unidades Educacionais - Ensino Fundamental		1.300.000,00	1.300.000,00
12 365	Educação Infantil	3.100.000,00	14.100.000,00	17.200.000,00
12 365 1394	Educação Infantil	3.100.000,00	14.100.000,00	17.200.000,00
12 365 1394 1.048	Construir, Ampliar e Reforma Prédios Púb. - Educação Infantil	3.000.000,00		3.000.000,00
12 365 1394 1.049	Desapropriar Imóveis para Fins Públicos	100.000,00		100.000,00
12 365 1394 2.164	Manter a Educação Infantil		10.400.000,00	10.400.000,00
12 365 1394 2.165	Programa Escola Interativa		3.700.000,00	3.700.000,00
12 367	Educação Especial	0,00	9.900.000,00	9.900.000,00
12 367 1396	Educação Especial	0,00	9.900.000,00	9.900.000,00
12 367 1396 2.166	Manter o Programa Aprender Mais		6.200.000,00	6.200.000,00
12 367 1396 2.167	Manter o Programa Educação Especial		2.950.000,00	2.950.000,00
12 367 1396 2.168	Manter o ProRede-Prog. de Formação Contin. na Perspectiva Inclusiva e Espec		300.000,00	300.000,00
12 367 1396 2.169	Programa Quebrando Paradigmas		450.000,00	450.000,00
12 422	Direitos Individuais, Coletivos e Difuso	0,00	45.543.771,60	45.543.771,60
12 422 1397	Programa Nacional de Alimentação Escolar - PNAE	0,00	13.735.000,00	13.735.000,00
12 422 1397 2.170	Manter o PNAE		13.735.000,00	13.735.000,00
12 422 1398	Programa Nacional de Apoio ao Transporte de Estudant	0,00	31.808.771,60	31.808.771,60
12 422 1398 2.171	Manter o PNATE		31.808.771,60	31.808.771,60
TOTAL		15.350.000,00	98.343.771,60	113.693.771,60

Governo Municipal de Canaã dos Carajás
 Serviço Autônomo de Água e Esgoto - Saae
 Anexo 6, da Lei nº 4320, de 17/03/64. (Portaria SOF nº 8, de 04/02/85)
 Em R\$ 1,00

ORÇAMENTO PROGRAMA PARA 2023
 Orçamento Fiscal - Adendo V

ÓRGÃO.....: 16 Serviço Autônomo de Água e Esgoto - Saae
 UNIDADE ORÇAMENTÁRIA.: 1625 Serviço Autônomo de Água e Esgoto-Saaec

PROGRAMA
 DE TRABALHO

CÓDIGO	E S P E C I F I C A Ç Ã O	PROJETOS	ATIVIDADES	TOTAL
17	Saneamento	38.686.101,21	67.039.856,59	105.725.957,80
17 122	Administração Geral	1,00	34.189.856,65	34.189.857,65
17 122 1315	Gestão Administrativa	1,00	34.189.856,65	34.189.857,65
17 122 1315 1.050	Construir, Reformar e Ampliar a Sede do SAAE	1,00		1,00
17 122 1315 2.172	Manter o SAAE		34.189.856,65	34.189.856,65
17 512	Saneamento Básico Urbano	38.686.100,21	32.849.999,94	71.536.100,15
17 512 1334	Saneamento/Esgoto	24.350.000,00	3.000.000,00	27.350.000,00
17 512 1334 1.051	Construir, Reformar e Ampliar o Sistema de Esgotamento Sanitário			
17 512 1334 2.173	Manter o Sistema de Esgoto e Estação de Tratamento de Esgoto	24.350.000,00		24.350.000,00
17 512 1335	Saneamento/Água	14.336.100,21	3.000.000,00	3.000.000,00
17 512 1335 1.052	Construir, Reformar e Ampliar o sistema de Abastecimento de Água		29.649.999,94	43.986.100,15
17 512 1335 2.174	Manter o Programa Saneamento/Água	14.336.100,21		14.336.100,21
17 512 1336	SAAE Comunidade	0,00	29.649.999,94	29.649.999,94
17 512 1336 2.175	Manter o Programa SAAE Comunidade		200.000,00	200.000,00
			200.000,00	200.000,00
TOTAL		38.686.101,21	67.039.856,59	105.725.957,80

Governo Municipal de Canaã dos Carajás
Fundo Municipal de Meio Ambiente
Anexo 6, da Lei nº 4320, de 17/03/64. (Portaria SOF nº 8, de 04/02/85)
Em R\$ 1,00

ORÇAMENTO PROGRAMA PARA 2023
Orçamento Fiscal - Adendo V

ÓRGÃO.....: 17 Fundo Municipal de Meio Ambiente
UNIDADE ORÇAMENTÁRIA.: 1721 Secretaria de Meio Ambiente

PROGRAMA
DE TRABALHO

CÓDIGO	E S P E C I F I C A Ç Ã O	PROJETOS	ATIVIDADES	TOTAL
18	Gestão Ambiental	0,00	7.930.090,67	7.930.090,67
18 122	Administração Geral	0,00	7.930.090,67	7.930.090,67
18 122 1315	Gestão Administrativa	0,00	7.930.090,67	7.930.090,67
18 122 1315 2.176	Manter a Secr. Mun. de Meio Ambiente		7.930.090,67	7.930.090,67
TOTAL		0,00	7.930.090,67	7.930.090,67



Governo Municipal de Canaã dos Carajás
 Fundo Municipal de Meio Ambiente
 Anexo 6, da Lei nº 4320, de 17/03/64. (Portaria SOF nº 8, de 04/02/85)
 Em R\$ 1,00

ORÇAMENTO PROGRAMA PARA 2023
 Orçamento Fiscal - Adendo V

ÓRGÃO.....: 17 Fundo Municipal de Meio Ambiente
 UNIDADE ORÇAMENTÁRIA.: 1728 Fundo Municipal de Meio Ambiente

PROGRAMA
 DE TRABALHO

CÓDIGO	E S P E C I F I C A Ç Ã O	PROJETOS	ATIVIDADES	TOTAL
18	Gestão Ambiental	2.410.000,00	9.897.217,07	12.307.217,07
18 451	Infra Estrutura Urbana	2.410.000,00	0,00	2.410.000,00
18 451 1341	Infraestrutura Ambiental	2.410.000,00	0,00	2.410.000,00
18 451 1341 1.053	Construir, Reformar e Ampl. Áreas Verdes Conserv. e Preservação Permanente	2.410.000,00		2.410.000,00
18 541	Preservação e Conservação Ambiental	0,00	8.391.339,57	8.391.339,57
18 541 1342	Monitoramento, Conservação Ambiental	0,00	7.546.339,57	7.546.339,57
18 541 1342 2.177	Manter as Áreas Verdes, Conservação e Pr eservação Permanente do Município		7.546.339,57	7.546.339,57
18 541 1343	Prevenção e Combate a desastres naturais e queimadas	0,00	785.000,00	785.000,00
18 541 1343 2.178	Manter o Programa Prev. e Combate a Desastre Naturais e Queimadas		785.000,00	785.000,00
18 541 1344	Educação Ambiental	0,00	60.000,00	60.000,00
18 541 1344 2.179	Manter o Programa Educação Ambiental		60.000,00	60.000,00
18 542	Controle Ambiental	0,00	1.505.877,50	1.505.877,50
18 542 1345	Gerenciamento de Resíduos Sólidos	0,00	980.000,00	980.000,00
18 542 1345 2.180	Manter o Programa Gerenciamento de Resíd uos Sólidos		980.000,00	980.000,00
18 542 1346	Fiscalização Licenciamento e Monitoramento Ambiental	0,00	525.877,50	525.877,50
18 542 1346 2.181	Manter o Programa Fiscalização, Licenc. e Monitoramento Ambiental		525.877,50	525.877,50
TOTAL		2.410.000,00	9.897.217,07	12.307.217,07

Governo Municipal de Canaã dos Carajás
 Instituto de Desenvolvimento Urbano
 Anexo 6, da Lei nº 4320, de 17/03/64. (Portaria SOF nº 8, de 04/02/85)
 Em R\$ 1,00

ORÇAMENTO PROGRAMA PARA 2023
 Orçamento Fiscal - Adendo V

ÓRGÃO.....: 18 Instituto de Desenvolvimento Urbano
 UNIDADE ORÇAMENTÁRIA.: 1819 Inst. de Desenvolvimento Urbano.

PROGRAMA
 DE TRABALHO

CÓDIGO	E S P E C I F I C A Ç Ã O	PROJETOS	ATIVIDADES	TOTAL
15	Urbanismo	1.165.000,00	15.417.364,98	16.582.364,98
15 122	Administração Geral	536.000,00	7.700.200,00	8.236.200,00
15 122 1315	Gestão Administrativa	536.000,00	7.700.200,00	8.236.200,00
15 122 1315 1.054	Construir, Reformar e Ampliar o Prédio do IDURB	536.000,00		536.000,00
15 122 1315 2.182	Manter o Conselho Municipal de Desenvolvimento Urbano - CONDU		3.700,00	3.700,00
15 122 1315 2.183	Manter o Fundo Municipal de Desenvolvimento Urbano - FMDU		202.500,00	202.500,00
15 122 1315 2.184	Manter o Instituto de Desenvolvimento Urbano - IDURB		7.488.000,00	7.488.000,00
15 122 1315 2.185	Realizar Conv/Coop Tec/Termo de Fomento Entre Entes Pub. e Priv. e Ent. Gov. e N		6.000,00	6.000,00
15 125	Normalização e Fiscalização	0,00	1.880.000,00	1.880.000,00
15 125 1349	Obra Legal	0,00	1.880.000,00	1.880.000,00
15 125 1349 2.186	Manter o Programa Obra Legal		1.880.000,00	1.880.000,00
15 452	Serviços Urbanos	629.000,00	5.837.164,98	6.466.164,98
15 452 1347	Canaã, Meu Lugar	0,00	2.488.164,98	2.488.164,98
15 452 1347 2.187	Manter o Programa Canaã, Meu Lugar		2.481.864,98	2.481.864,98
15 452 1347 2.188	Realizar Conv/Coop Tec/Termo de Fomento Entre Entes Pub. e Priv e Ent. Gov. e N		6.300,00	6.300,00
15 452 1348	Planejamento e Gestão Urbana	148.000,00	863.000,00	1.011.000,00
15 452 1348 1.055	Implantar o Programa Planejamento e Gestão Urbana	148.000,00		148.000,00
15 452 1348 2.189	Manter o Programa Planejamento e Gestão Urbana		863.000,00	863.000,00
15 452 1350	SIMGEO - Sistema Municipal de Geoprocessamento	481.000,00	2.486.000,00	2.967.000,00
15 452 1350 1.056	Implantar o Georreferenciamento e Fotometria em todo Territ. Mun. (SIMGEO)	481.000,00		481.000,00
15 452 1350 2.190	Manter o Georef. e Fotometria em todo Território Municipal (SIMGEO)		2.486.000,00	2.486.000,00
TOTAL		1.165.000,00	15.417.364,98	16.582.364,98

Governo Municipal de Canaã dos Carajás
 Fundação Municipal de Cultura, Esporte e Lazer
 Anexo 6, da Lei nº 4320, de 17/03/64. (Portaria SOF nº 8, de 04/02/85)
 Em R\$ 1,00

ORÇAMENTO PROGRAMA PARA 2023
 Orçamento Fiscal - Adendo V

ÓRGÃO.....: 19 Fundação Mun de Cultura, Esporte e Lazer
 UNIDADE ORÇAMENTÁRIA.: 1929 Fundação Mun de Cultura, Esporte e Lazer

PROGRAMA
 DE TRABALHO

CÓDIGO	E S P E C I F I C A Ç Ã O	PROJETOS	ATIVIDADES	TOTAL
13	Cultura	3.000.000,00	15.964.237,88	18.964.237,88
13 122	Administração Geral	3.000.000,00	13.016.236,88	16.016.236,88
13 122 1315	Gestão Administrativa	3.000.000,00	500.000,00	3.500.000,00
13 122 1315 1.057	Construir, Reformar e Ampliar Prédios da FUNCEL	3.000.000,00		3.000.000,00
13 122 1315 2.191	Realizar Conv/Coop/Termo de Fomento Entre Entes Públicos e Privados		500.000,00	500.000,00
13 122 1325	FMDS-Economia Sustentável - FUNDO	0,00	12.516.236,88	12.516.236,88
13 122 1325 2.192	Manter a FUNCEL		12.516.236,88	12.516.236,88
13 392	Difusão Cultural	0,00	2.948.001,00	2.948.001,00
13 392 1414	Cultura é Vida	0,00	2.948.001,00	2.948.001,00
13 392 1414 2.193	Manter o Programa Cultura é Vida		2.948.001,00	2.948.001,00
27	Desporto e Lazer	8.000.000,00	18.371.252,00	26.371.252,00
27 392	Difusão Cultural	8.000.000,00	11.654.332,00	19.654.332,00
27 392 1410	Núcleo de Iniciação Cultural - NIC	0,00	5.710.920,00	5.710.920,00
27 392 1410 2.194	Manter o Projeto de Iniciação Cultural- NIC		5.710.920,00	5.710.920,00
27 392 1411	Esporte e Lazer em Ação	8.000.000,00	5.943.412,00	13.943.412,00
27 392 1411 1.058	Construir, Reformar e Ampliar Espaços de Esporte e Lazer	8.000.000,00		8.000.000,00
27 392 1411 2.195	Manter o Programa Esporte e Lazer em Ação		5.943.412,00	5.943.412,00
27 811	Desporto de Rendimento	0,00	450.000,00	450.000,00
27 811 1412	Bolsa Atleta	0,00	450.000,00	450.000,00
27 811 1412 2.196	Manter o Programa Bolsa Atleta		450.000,00	450.000,00
27 812	Desporto Comunitário	0,00	6.266.920,00	6.266.920,00
27 812 1413	Núcleo de Iniciação Esportiva - NIES	0,00	6.266.920,00	6.266.920,00
27 812 1413 2.197	Manter o Projeto de Iniciação Esportiva- NIES		6.266.920,00	6.266.920,00
TOTAL		11.000.000,00	34.335.489,88	45.335.489,88

Governo Municipal de Canaã dos Carajás
 Fundação Municipal de Cultura, Esporte e Lazer
 Anexo 6, da Lei nº 4320, de 17/03/64. (Portaria SOF nº 8, de 04/02/85)
 Em R\$ 1,00

ORÇAMENTO PROGRAMA PARA 2023
 Orçamento Fiscal - Adendo V

ÓRGÃO.....: 19 Fundação Mun de Cultura, Esporte e Lazer
 UNIDADE ORÇAMENTÁRIA.: 1930 Fundo Municipal de Cultura

PROGRAMA
 DE TRABALHO

CÓDIGO	E S P E C I F I C A Ç Ã O	PROJETOS	ATIVIDADES	TOTAL
13	Cultura	0,00	1.100.000,00	1.100.000,00
13 392	Difusão Cultural	0,00	1.100.000,00	1.100.000,00
13 392 1415	Fundo Municipal de Políticas Culturais	0,00	1.100.000,00	1.100.000,00
13 392 1415 2.198	Manter o Fundo Municipal de Cultura		600.000,00	600.000,00
13 392 1415 2.199	Realizar Conv/Coop Tec/Termo de Fomento Entre Entes Pub. e Priv. e Ent. Gov. e N		500.000,00	500.000,00
TOTAL		0,00	1.100.000,00	1.100.000,00

Governo Municipal de Canaã dos Carajás
 Fundo Municipal de Desenvolvimento Sustentável
 Anexo 6, da Lei nº 4320, de 17/03/64. (Portaria SOF nº 8, de 04/02/85)
 Em R\$ 1,00

ORÇAMENTO PROGRAMA PARA 2023
 Orçamento Fiscal - Adendo V

ÓRGÃO.....: 20 Fundo Municipal de Desenvolvimento Suste
 UNIDADE ORÇAMENTÁRIA.: 2026 Sec. Mun. de Desenvolvimento Econômico

PROGRAMA
 DE TRABALHO

CÓDIGO	ESPECIFICAÇÃO	PROJETOS	ATIVIDADES	TOTAL
23	Comércio e Serviços	1.470.000,00	22.423.313,84	23.893.313,84
23 122	Administração Geral	0,00	12.036.313,84	12.036.313,84
23 122 1315	Gestão Administrativa	0,00	5.331.313,84	5.331.313,84
23 122 1315 2.200	Manter o FMDS-Secretaria		365.000,00	365.000,00
23 122 1315 2.201	Manter a Secretaria Municipal de Desenv. Econômico		4.966.313,84	4.966.313,84
23 122 1330	Turismo Em Foco	0,00	6.705.000,00	6.705.000,00
23 122 1330 2.202	Manter o Programa Turismo em Foco		2.055.000,00	2.055.000,00
23 122 1330 2.203	Realizar Eventos Para o Fortalecimento do Turismo Local		4.650.000,00	4.650.000,00
23 334	Fomento ao Trabalho	0,00	4.780.000,00	4.780.000,00
23 334 1326	Geração de Emprego e Renda	0,00	1.900.000,00	1.900.000,00
23 334 1326 2.204	Manter as Ações de Desenvolvimento do Comércio Local		800.000,00	800.000,00
23 334 1326 2.205	Manter o Programa Geração de Emprego e Renda		870.000,00	870.000,00
23 334 1326 2.206	Manter o Projeto Mulheres Brilhantes e Negócios Fascinantes		230.000,00	230.000,00
23 334 1327	Qualifica Canaã	0,00	2.880.000,00	2.880.000,00
23 334 1327 2.207	Manter o Programa Qualifica Canaã		2.880.000,00	2.880.000,00
23 605	Abastecimento	70.000,00	3.435.000,00	3.505.000,00
23 605 1329	Feira para todos	70.000,00	3.435.000,00	3.505.000,00
23 605 1329 1.059	Adquirir Equip., Const., Reformar e Ampl a Feira do Produtor e Mercado Municipal	70.000,00		70.000,00
23 605 1329 2.208	Manter a Feira do Produtor e Mercado Municipal		3.435.000,00	3.435.000,00
23 662	Produção Industrial	1.400.000,00	2.172.000,00	3.572.000,00
23 662 1328	InNova Canaã	1.400.000,00	2.172.000,00	3.572.000,00
23 662 1328 1.060	Construir, Reformar e Ampliar Prédios/ Logradouros do Distrito Empresarial	1.400.000,00		1.400.000,00
23 662 1328 2.209	Manter o Programa InNova Canaã-Polo Educacional		70.000,00	70.000,00
23 662 1328 2.210	Manter o Programa InNova Canaã-Polo Industrial e de Serviços		2.102.000,00	2.102.000,00
TOTAL		1.470.000,00	22.423.313,84	23.893.313,84

Governo Municipal de Canaã dos Carajás
 Fundo Municipal de Desenvolvimento Sustentável
 Anexo 6, da Lei nº 4320, de 17/03/64. (Portaria SOF nº 8, de 04/02/85)
 Em R\$ 1,00

ORÇAMENTO PROGRAMA PARA 2023
 Orçamento Fiscal - Adendo V

ÓRGÃO.....: 20 Fundo Municipal de Desenvolvimento Suste
 UNIDADE ORÇAMENTÁRIA.: 2027 Fundo Mun de Desenvolvimento Sustentável
 PROGRAMA DE TRABALHO

CÓDIGO	E S P E C I F I C A Ç Ã O	PROJETOS	ATIVIDADES	TOTAL
23	Comércio e Serviços	60.570.000,00	5.730.000,00	66.300.000,00
23 692	Comercialização	60.570.000,00	5.730.000,00	66.300.000,00
23 692 1325	FMDS-Economia Sustentável - FUNDO	29.570.000,00	5.730.000,00	35.300.000,00
23 692 1325 1.061	Verticalização da Cadeia Produtiva	29.570.000,00		29.570.000,00
23 692 1325 2.211	Manter o FMDS-Fundo		5.730.000,00	5.730.000,00
23 692 1331	FMDS-Economia Sustentável	31.000.000,00	0,00	31.000.000,00
23 692 1331 1.062	Financiamento Total ou Parcial por meio de Empréstimos	31.000.000,00		31.000.000,00
TOTAL		60.570.000,00	5.730.000,00	66.300.000,00

Governo Municipal de Canaã dos Carajás
 Fundo Municipal de Desenv. Rural Sustentável
 Anexo 6, da Lei nº 4320, de 17/03/64. (Portaria SOF nº 8, de 04/02/85)
 Em R\$ 1,00

ORÇAMENTO PROGRAMA PARA 2023
 Orçamento Fiscal - Adendo V

ÓRGÃO.....: 21 Fundo Municipal de Desenv. Rural Sustent
 UNIDADE ORÇAMENTÁRIA.: 2101 Sec. Mun. de Produção e Desenv. Rural

PROGRAMA
 DE TRABALHO

CÓDIGO	E S P E C I F I C A Ç Ã O	PROJETOS	ATIVIDADES	TOTAL
20	Agricultura	3.530.200,00	34.895.676,18	38.425.876,18
20 122	Administração Geral	3.510.200,00	12.920.676,18	16.430.876,18
20 122 1315	Gestão Administrativa	3.510.200,00	12.920.676,18	16.430.876,18
20 122 1315 1.063	Construir Reformar e Ampliar a Secretari a Munic. de Desenv. e Prod. Rural	3.510.200,00		3.510.200,00
20 122 1315 2.212	Manter a Sec. Mun. de Prod.e Desenv. e P rodução Rural		12.920.676,18	12.920.676,18
20 606	Extensão Rural	10.000,00	21.655.000,00	21.665.000,00
20 606 1365	PROCAMPO	10.000,00	19.605.000,00	19.615.000,00
20 606 1365 1.064	Construir, Reformar e Ampliar o PROCAMPO -Produção de Grãos e Mandioca	10.000,00		10.000,00
20 606 1365 2.213	Ampliar o Programa de Mecanização Agrícola		5.660.000,00	5.660.000,00
20 606 1365 2.214	Manter o PROCAMPO-Produção de Grãos e Mandioca		1.885.000,00	1.885.000,00
20 606 1365 2.215	Manter o PROCAMPO-Apicultura		265.000,00	265.000,00
20 606 1365 2.216	Manter o PROCAMPO-Avicultura		2.925.000,00	2.925.000,00
20 606 1365 2.217	Manter o PROCAMPO-Bovinocultura		585.000,00	585.000,00
20 606 1365 2.218	Manter o PROCAMPO-Horticultura		1.740.000,00	1.740.000,00
20 606 1365 2.219	Manter o PROCAMPO-Inovação e Tecnologia		50.000,00	50.000,00
20 606 1365 2.220	Manter o PROCAMPO-Ovinocultura		50.000,00	50.000,00
20 606 1365 2.221	Manter o PROCAMPO-Piscicultura		1.560.000,00	1.560.000,00
20 606 1365 2.222	Manter o PROCAMPO-Regularização Fundiária		165.000,00	165.000,00
20 606 1365 2.223	Manter o PROCAMPO-Saúde Animal		75.000,00	75.000,00
20 606 1365 2.224	Manter o PROCAMPO-Sistemas de Informações Rurais		165.000,00	165.000,00
20 606 1365 2.225	Manter o PROCAMPO-Suinocultura		1.900.000,00	1.900.000,00
20 606 1365 2.226	Manter o PROCAMPO-Floricultura		680.000,00	680.000,00
20 606 1365 2.227	Manter o PROCAMPO-Fruticultura		1.900.000,00	1.900.000,00
20 606 1368	Agricultura Familiar	0,00	2.050.000,00	2.050.000,00
20 606 1368 2.228	Manter a Agricultura Familiar		2.050.000,00	2.050.000,00
20 609	Defesa Agropecuária	10.000,00	320.000,00	330.000,00
20 609 1366	Serviço de Inspeção Municipal	0,00	105.000,00	105.000,00
20 609 1366 2.229	Manter o Programa de Inspeção Municipal -SIM		105.000,00	105.000,00
20 609 1367	Clínica Médica Veterinária	10.000,00	215.000,00	225.000,00
20 609 1367 1.065	Implantar a Clínica Médica Veterinária	10.000,00		10.000,00
20 609 1367 2.230	Manter a Clínica Médica Veterinária		215.000,00	215.000,00
TOTAL		3.530.200,00	34.895.676,18	38.425.876,18

Governo Municipal de Canaã dos Carajás
 Fundo Municipal de Desenv. Rural Sustentável
 Anexo 6, da Lei nº 4320, de 17/03/64. (Portaria SOF nº 8, de 04/02/85)
 Em R\$ 1,00

ORÇAMENTO PROGRAMA PARA 2023
 Orçamento Fiscal - Adendo V

ÓRGÃO.....: 21 Fundo Municipal de Desenv. Rural Systent
 UNIDADE ORÇAMENTÁRIA.: 2102 Fundo Mun de Desenv. Rural Sustentável

PROGRAMA
 DE TRABALHO

CÓDIGO	E S P E C I F I C A Ç Ã O	PROJETOS	ATIVIDADES	TOTAL
20	Agricultura	1.175.000,00	1.975.200,00	3.150.200,00
20 122	Administração Geral	345.000,00	1.935.200,00	2.280.200,00
20 122 1369	Dinamização das Atividades Rurais do Município	345.000,00	735.200,00	1.080.200,00
20 122 1369 1.066	Implantar o Programa Dinamização das Ati Rurais do Município	345.000,00		345.000,00
20 122 1369 2.231	Manter o Programa Dinamização das Ativ. Rurais do Município		735.200,00	735.200,00
20 122 1370	Viabilização de Projetos Demandados Pela Comunidade	0,00	1.200.000,00	1.200.000,00
20 122 1370 2.232	Realizar Con/Ter de fom. e Coop/Téc, com ent. Govern. e não Governamentais		1.200.000,00	1.200.000,00
20 608	Promoção da Produção Agropecuária	830.000,00	40.000,00	870.000,00
20 608 1371	Verticalização da Produção Local da Agricultura Fami	830.000,00	40.000,00	870.000,00
20 608 1371 1.067	Construir, Reformar e Ampliar Unidades d Proces.-Vert. da Prod. Loc. Agric. Fami	830.000,00		830.000,00
20 608 1371 2.233	Manter o Prog. de Verticalização da Prod Local da Agricultura Familiar		40.000,00	40.000,00
TOTAL		1.175.000,00	1.975.200,00	3.150.200,00

Governo Municipal de Canaã dos Carajás
 Fundo Municipal de Saúde
 Anexo 6, da Lei nº 4320, de 17/03/64. (Portaria SOF nº 8, de 04/02/85)
 Em R\$ 1,00

ORÇAMENTO PROGRAMA PARA 2023
 Orçamento Seguridade social - Adendo V

ÓRGÃO.....: 13 Fundo Municipal de Saúde
 UNIDADE ORÇAMENTÁRIA.: 1318 Secretaria de Saúde

PROGRAMA
 DE TRABALHO

CÓDIGO	E S P E C I F I C A Ç Ã O	PROJETOS	ATIVIDADES	TOTAL
10	Saúde	0,00	25.265.123,25	25.265.123,25
10 122	Administração Geral	0,00	25.265.123,25	25.265.123,25
10 122 1315	Gestão Administrativa	0,00	22.152.861,97	22.152.861,97
10 122 1315 2.087	Manter a Secretaria Municipal de Saúde - SEMSA		22.152.861,97	22.152.861,97
10 122 1353	Valorização do servidor público	0,00	400.000,00	400.000,00
10 122 1353 2.088	Manter o Programa de Valorização do Servidor da Saúde		100.000,00	100.000,00
10 122 1353 2.089	Promover Ações de Educação Permanente		300.000,00	300.000,00
10 122 1361	Estruturação da Rede de Serviços Públicos de Saúde	0,00	2.500.000,00	2.500.000,00
10 122 1361 2.090	Const., Ampliação, Reforma e Aparelham. da Rede Física de Atendimento		2.500.000,00	2.500.000,00
10 122 1362	Gestão Participativa e Controle Social	0,00	212.261,28	212.261,28
10 122 1362 2.091	Manter o Conselho Municipal de Saúde		212.261,28	212.261,28
TOTAL		0,00	25.265.123,25	25.265.123,25

Governo Municipal de Canaã dos Carajás
 Fundo Municipal de Saúde
 Anexo 6, da Lei nº 4320, de 17/03/64. (Portaria SOF nº 8, de 04/02/85)
 Em R\$ 1,00

ORÇAMENTO PROGRAMA PARA 2023
 Orçamento Seguridade social - Adendo V

ÓRGÃO.....: 13 Fundo Municipal de Saúde
 UNIDADE ORÇAMENTARIA.: 1319 Fundo Municipal de Saúde

PROGRAMA
 DE TRABALHO

CÓDIGO	E S P E C I F I C A Ç Ã O	PROJETOS	ATIVIDADES	TOTAL
10	Saúde	4.500.000,00	219.345.631,45	223.845.631,45
10 122	Administração Geral	4.500.000,00	515.000,00	5.015.000,00
10 122 1315	Gestão Administrativa	0,00	515.000,00	515.000,00
10 122 1315 2.092	Manter as Ações de Combate ao COVID-19		515.000,00	515.000,00
10 122 1361	Estruturação da Rede de Serviços Públicos de Saúde	4.500.000,00	0,00	4.500.000,00
10 122 1361 1.044	Const., Ampliação, Reforma e Aparelham. Da Rede Física de Atendimento	4.500.000,00		4.500.000,00
10 301	Atenção Básica	0,00	74.759.209,48	74.759.209,48
10 301 1356	Atenção Primária à Saúde	0,00	74.759.209,48	74.759.209,48
10 301 1356 2.093	Manter as Unidades Básicas de Saúde		67.631.219,43	67.631.219,43
10 301 1356 2.094	Manter o Programa Academia de Saúde		655.329,58	655.329,58
10 301 1356 2.095	Manter o Programa de Agentes Comunitários de Saúde		4.922.660,47	4.922.660,47
10 301 1356 2.096	Manter o Programa de Saúde Bucal -PSB		800.000,00	800.000,00
10 301 1356 2.097	Manter o Programa Saúde na Escola		750.000,00	750.000,00
10 302	Assistência Hospitalar e Ambulatorial	0,00	132.858.835,50	132.858.835,50
10 302 1357	Atenção a Assistência Farmacêutica Básica	0,00	100.000,00	100.000,00
10 302 1357 2.098	Promover Assist. Farmacêutica e Insum. Estratégicos na Atenção Bás. em Saúde		100.000,00	100.000,00
10 302 1358	Atenção à Assistência de Média e Alta Complexidade A	0,00	132.758.835,50	132.758.835,50
10 302 1358 2.099	Manter o Centro de Especialidades e Reabilitação		838.254,99	838.254,99
10 302 1358 2.100	Manter o CTA		654.825,10	654.825,10
10 302 1358 2.101	Manter o Programa Melhor em Casa		1.810.000,09	1.810.000,09
10 302 1358 2.102	Manter o Programa TFD		3.548.000,00	3.548.000,00
10 302 1358 2.103	Manter os Serviços da Rede Hospitalar		103.009.131,82	103.009.131,82
10 302 1358 2.104	Manter os Serviços de Atenção Psicossocial		1.074.879,70	1.074.879,70
10 302 1358 2.105	Manter os Serv. de Média e Alta Complexidade Regulados		21.823.743,80	21.823.743,80
10 305	Vigilância Epidemiológica	0,00	9.312.586,47	9.312.586,47
10 305 1359	Fortalecimento de Ações de Promoção e vigilância em	0,00	9.312.586,47	9.312.586,47
10 305 1359 2.106	Manter as Ações de Vigilância Epidemiológica		641.800,00	641.800,00
10 305 1359 2.107	Manter as Ações de Vigilância Sanitária e Ambiental		4.784.788,42	4.784.788,42
10 305 1359 2.108	Manter o Centro de Zoonoses		2.000.260,22	2.000.260,22
10 305 1359 2.109	Manter o Programa de Agentes de Endemias		1.801.737,83	1.801.737,83
10 305 1359 2.110	Manter o Programa de Imunização		84.000,00	84.000,00
10 306	Alimentação e Nutrição	0,00	1.900.000,00	1.900.000,00
10 306 1360	Fortalecer as Ações de Alimentação e Nutrição	0,00	1.900.000,00	1.900.000,00
10 306 1360 2.111	Manter o Prog. de Leite p/ Crianças c/ Intol.a Lact. e Alerg. a Prot. Leit.Vaca		1.900.000,00	1.900.000,00
TOTAL		4.500.000,00	219.345.631,45	223.845.631,45

Governo Municipal de Canaã dos Carajás
 Fundo Municipal de Assistência Social
 Anexo 6, da Lei nº 4320, de 17/03/64. (Portaria SOF nº 8, de 04/02/85)
 Em R\$ 1,00

ORÇAMENTO PROGRAMA PARA 2023
 Orçamento Seguridade social - Adendo V

ÓRGÃO.....: 14 Fundo Municipal de Assistência Social
 UNIDADE ORÇAMENTÁRIA.: 1416 Secretaria de Desenvolvimento Social

PROGRAMA
 DE TRABALHO

CÓDIGO	E S P E C I F I C A Ç Ã O	PROJETOS	ATIVIDADES	TOTAL
08	Assistência Social	7.618.000,00	43.134.321,34	50.752.321,34
08 122	Administração Geral	0,00	36.937.321,34	36.937.321,34
08 122 1315	Gestão Administrativa	0,00	36.937.321,34	36.937.321,34
08 122 1315 2.112	Manter a Secretaria Municipal de Desenvolvimento Social		36.932.321,34	36.932.321,34
08 122 1315 2.113	Realizar Convênios de Coop./Téc. entre Ente Público e Privado		5.000,00	5.000,00
08 126	Tecnologia da Informação	0,00	188.000,00	188.000,00
08 126 1424	Inclusão Social E Tecnológica	0,00	188.000,00	188.000,00
08 126 1424 2.114	Manter os Centros de Inclusão Digital		188.000,00	188.000,00
08 241	Assistência ao Idoso	0,00	80.000,00	80.000,00
08 241 1422	Fundo Municipal Dos Direitos Da Pessoa Idosa	0,00	80.000,00	80.000,00
08 241 1422 2.115	Manter as Ações do Fundo Municipal dos Direitos da Pessoa Idosa		80.000,00	80.000,00
08 244	Assistência Comunitária	0,00	4.897.000,00	4.897.000,00
08 244 1425	Segurança Alimentar E Nutricional	0,00	4.632.000,00	4.632.000,00
08 244 1425 2.116	Manter a Política de Segurança Alimentar e Nutricional		975.000,00	975.000,00
08 244 1425 2.117	Manter o "Programa Leite é Vida"		3.212.000,00	3.212.000,00
08 244 1425 2.118	Manter o "Projeto Cesta Verde"		445.000,00	445.000,00
08 244 1426	Canaã, Cidade Que Protege	0,00	265.000,00	265.000,00
08 244 1426 2.119	Manter o Programa Cidade que Protege		98.000,00	98.000,00
08 244 1426 2.120	Manter os Serviços Ofertados pelo Conselho Tutelar		167.000,00	167.000,00
08 334	Fomento ao Trabalho	0,00	1.032.000,00	1.032.000,00
08 334 1423	Inclusão Produtiva, Trabalho, Emprego, Renda E Cidad	0,00	1.032.000,00	1.032.000,00
08 334 1423 2.121	Manter a Economia Popular Solidária - EPS		355.000,00	355.000,00
08 334 1423 2.122	Manter o CNH Social		437.000,00	437.000,00
08 334 1423 2.123	Manter o Serv. de Emissão de Documentos de Identificação Civil		82.000,00	82.000,00
08 334 1423 2.124	Manter o SINE		158.000,00	158.000,00
08 451	Infra Estrutura Urbana	7.618.000,00	0,00	7.618.000,00
08 451 1421	Infraestrutura Da Secretaria Mun. De Desenvolvimento	7.618.000,00	0,00	7.618.000,00
08 451 1421 1.045	Construir, Reformar e Ampliar Prédios Públicos da SEMDES	7.618.000,00		7.618.000,00
TOTAL		7.618.000,00	43.134.321,34	50.752.321,34

Governo Municipal de Canaã dos Carajás
 Fundo Municipal de Assistência Social
 Anexo 6, da Lei nº 4320, de 17/03/64. (Portaria SOF nº 8, de 04/02/85)
 Em R\$ 1,00

ORÇAMENTO PROGRAMA PARA 2023
 Orçamento Seguridade social - Adendo V

ÓRGÃO.....: 14 Fundo Municipal de Assistência Social
 UNIDADE ORÇAMENTÁRIA.: 1417 Fundo Municipal de Assistência Social

PROGRAMA
 DE TRABALHO


CÓDIGO	E S P E C I F I C A Ç Ã O	PROJETOS	ATIVIDADES	TOTAL
08	Assistência Social	0,00	24.932.895,57	24.932.895,57
08 244	Assistência Comunitária	0,00	24.825.093,57	24.825.093,57
08 244 1403	Gestão Do Suas Fortalecida	0,00	373.000,00	373.000,00
08 244 1403 2.125	Manter as Ações da Gestão do SUAS		373.000,00	373.000,00
08 244 1404	Fortalecimento Da Proteção Social Básica	0,00	5.225.900,00	5.225.900,00
08 244 1404 2.126	Manter o Atend.e Acompanhamento aos Beneficiários de Prest. Continuada-BCP		93.000,00	93.000,00
08 244 1404 2.127	Manter o Programa Primeira Infância do SUAS		212.000,00	212.000,00
08 244 1404 2.128	Manter os Serviços do CRAS		3.661.770,00	3.661.770,00
08 244 1404 2.129	Manter os Serv. Ofer. Pelas Unid.de Serv de Convivência e Fortal. de Vículos-SCFV		100.500,00	100.500,00
08 244 1404 2.130	Manter os Serv. Ofer. Pelas Unid.de Serv de Conv. e Fort. de Vinc-SCFV p/Idosos		1.158.630,00	1.158.630,00
08 244 1405	Fortalecimento Da Proteção Social Especial	0,00	2.387.174,57	2.387.174,57
08 244 1405 2.131	Implantar o Serviço de Acolhimento Institucional Para Adultos e Famílias		226.000,00	226.000,00
08 244 1405 2.132	Implantar o Serv. de Acolh. Instit. p/ Idosos, na Mob.Inst.de Longa Permanência		149.000,00	149.000,00
08 244 1405 2.133	Manter o Serv. de Acolhimento Institucional para Adultos e Famílias		55.800,00	55.800,00
08 244 1405 2.134	Manter o Serv. de Acolhimento Instituc. para Crianças e Adolescent		858.000,00	858.000,00
08 244 1405 2.135	Manter o Serv. de Acolh. Inst. p/ Idosos na Modalidade Inst. de L. Perman-ILP		40.000,00	40.000,00
08 244 1405 2.136	Manter os Serviços Ofertados pelo CREAS		920.374,57	920.374,57
08 244 1405 2.137	Implantar o Programa de Acolhimento Familiar - Família Acolhedora		90.000,00	90.000,00
08 244 1405 2.138	Manter o Programa de Acolhimento Familiar - Família Acolhedora		48.000,00	48.000,00
08 244 1406	Canaã, Enfrentando A Pobreza	0,00	4.562.979,00	4.562.979,00
08 244 1406 2.139	Manter as Ofertas de Benefícios Eventuais		2.301.059,00	2.301.059,00
08 244 1406 2.140	Manter as Ações do CadÚnico e do Programa Bolsa Família do Gov. Federal		461.920,00	461.920,00
08 244 1406 2.141	Manter o Cartão Social Alimentação		1.800.000,00	1.800.000,00
08 244 1407	Programa Mun. De Incentivo À Permanência No Ensino S	0,00	978.300,00	978.300,00
08 244 1407 2.142	Manter o Prog. Munic. de Incentivo à Permanência no Ensino Superior		978.300,00	978.300,00
08 244 1408	Renda Canaã	0,00	10.217.180,00	10.217.180,00
08 244 1408 2.143	Manter o Programa Renda Canaã		10.217.180,00	10.217.180,00
08 244 1409	Canaã Contra As Violações De Direitos	0,00	1.080.560,00	1.080.560,00
08 244 1409 2.144	Manter as Ações do PETI-Programa de Erradicação do Trabalho Infantil		120.000,00	120.000,00
08 244 1409 2.145	Realizar Campanhas Educativas		960.560,00	960.560,00

- continua -

- continuação -

08 422	Direitos Individuais, Coletivos e Difuso	0,00	107.802,00	107.802,00
08 422 1402	Fortalecimento Do Controle Social	0,00	107.802,00	107.802,00
08 422 1402 2.146	Manter a Ações do Conselho de Comissões Setoriais Vinculados a SEMDES		107.802,00	107.802,00

TOTAL	0,00	24.932.895,57	24.932.895,57
-------	------	---------------	---------------



Governo Municipal de Canaã dos Carajás
 Fundo Municipal de Assistência Social
 Anexo 6, da Lei nº 4320, de 17/03/64. (Portaria SOF nº 8, de 04/02/85)
 Em R\$ 1,00

ORÇAMENTO PROGRAMA PARA 2023
 Orçamento Seguridade social - Adendo V

ÓRGÃO.....: 14 Fundo Municipal de Assistência Social PROGRAMA
 UNIDADE ORÇAMENTÁRIA.: 1418 Fun Mun do Direito da criança/adolescent DE TRABALHO

CÓDIGO	E S P E C I F I C A Ç Ã O	PROJETOS	ATIVIDADES	TOTAL
08	Assistência Social	0,00	5.933.707,87	5.933.707,87
08 422	Direitos Individuais, Coletivos e Difuso	0,00	5.933.707,87	5.933.707,87
08 422 1364	Fundo Municipal dos Direitos da Criança e do Adolec	0,00	5.933.707,87	5.933.707,87
08 422 1364 2.147	Manter Ações do Fundo Municipal dos			
	Direitos da Criança e do Adolescente		3.327.000,00	3.327.000,00
08 422 1364 2.148	Realizar Convênios de Coop./Téc. entre			
	Ente Público e Privado		1.700.000,00	1.700.000,00
08 422 1364 2.149	Subsidiar a Política de Acolhimento Inst.			
	Prog. de Acolhimento Famílias/Comunitári		380.000,00	380.000,00
08 422 1364 2.150	Fortalecer o Sistema de Garantia de Direitos		160.000,00	160.000,00
08 422 1364 2.151	Enfrentamento aos Direitos Violados de			
	Crianças e Adolescentes		186.707,87	186.707,87
08 422 1364 2.152	Executar as ações estratég. do Prog.			
	Errad. Trab. Inf. em C. dos Carajás		180.000,00	180.000,00
TOTAL		0,00	5.933.707,87	5.933.707,87

Governo Municipal de Canaã dos Carajás
Prefeitura Municipal de Canaã dos Carajás

Anexo 2A, da Lei nº 4320, de 17/03/64. (Portaria SOF nº 8, de 04/02/85)

ORÇAMENTO PROGRAMA PARA 2023

Orçamento Fiscal - Adendo III
Em R\$ 1,00

NATUREZA DA DESPESA SEGUNDO AS CATEGORIAS ECONÔMICAS

ÓRGÃO.....: 10 Pref. Municipal de Canaã dos Carajás
UNIDADE ORÇAMENTÁRIA.: 1001 Procuradoria Geral do Município

NATUREZA
DA DESPESA

CÓDIGO	E S P E C I F I C A Ç Ã O	FONTE	DESDOBRAMENTO	ELEMENTO	CATEG. ECONÔMICA
3.0.00.00.00	Despesas correntes				8.076.775,65
3.1.00.00.00	Pessoal e encargos sociais			3.058.185,65	
3.1.90.00.00	Aplicações diretas	15000000	3.058.185,65		
3.3.00.00.00	Outras despesas correntes			5.018.590,00	
3.3.90.00.00	Aplicações diretas	15000000 17080000	2.314.416,25 2.704.173,75		
4.0.00.00.00	Despesas de capital				90.000,00
4.4.00.00.00	Investimentos			90.000,00	
4.4.90.00.00	Aplicações diretas	17080000	90.000,00		

TOTAL DA DESPESA | 8.166.775,65

Governo Municipal de Canaã dos Carajás
Prefeitura Municipal de Canaã dos Carajás

Anexo 2A, da Lei nº 4320, de 17/03/64. (Portaria SOF nº 8, de 04/02/85)

ORÇAMENTO PROGRAMA PARA 2023

Orçamento Fiscal - Adendo III
Em R\$ 1,00

NATUREZA DA DESPESA SEGUNDO AS CATEGORIAS ECONÔMICAS

ÓRGÃO.....: 10 Pref. Municipal de Canaã dos Carajás
UNIDADE ORÇAMENTÁRIA.: 1002 Ouvidoria Municipal

NATUREZA
DA DESPESA

CÓDIGO	E S P E C I F I C A Ç Ã O	FONTE	DESDOBRAMENTO	ELEMENTO	CATEG. ECONÔMICA
3.0.00.00.00	Despesas correntes				568.051,69
3.1.00.00.00	Pessoal e encargos sociais			209.428,18	
3.1.90.00.00	Aplicações diretas	15000000	209.428,18		
3.3.00.00.00	Outras despesas correntes			358.623,51	
3.3.90.00.00	Aplicações diretas	15000000 17080000	36.488,00 322.135,51		
4.0.00.00.00	Despesas de capital				35.000,00
4.4.00.00.00	Investimentos			35.000,00	
4.4.90.00.00	Aplicações diretas	17080000	35.000,00		
TOTAL DA DESPESA					603.051,69

Governo Municipal de Canaã dos Carajás
 Prefeitura Municipal de Canaã dos Carajás

ORÇAMENTO PROGRAMA PARA 2023

Anexo 2A, da Lei nº 4320, de 17/03/64. (Portaria SOF nº 8, de 04/02/85)

Orçamento Fiscal - Adendo III
 Em R\$ 1,00

NATUREZA DA DESPESA SEGUNDO AS CATEGORIAS ECONÔMICAS

ÓRGÃO.....: 10 Pref. Municipal de Canaã dos Carajás
 UNIDADE ORÇAMENTÁRIA.: 1003 Secretaria Municipal de Governo

NATUREZA
 DA DESPESA

CÓDIGO	E S P E C I F I C A Ç Ã O	FONTE	DESDOBRAMENTO	ELEMENTO	CATEG. ECONÔMICA
3.0.00.00.00	Despesas correntes				59.654.206,87
3.1.00.00.00	Pessoal e encargos sociais			6.593.756,44	
3.1.90.00.00	Aplicações diretas	15000000	6.593.756,44		
3.3.00.00.00	Outras despesas correntes			53.060.450,43	
3.3.90.00.00	Aplicações diretas	15000000 17080000	25.278.301,26 27.782.149,17		
4.0.00.00.00	Despesas de capital				342.933.500,00
4.4.00.00.00	Investimentos			342.933.500,00	
4.4.90.00.00	Aplicações diretas	15000000 17080000 17490000	90.050.000,00 252.673.000,00 210.500,00		

TOTAL DA DESPESA | 402.587.706,87

Governo Municipal de Canaã dos Carajás
Prefeitura Municipal de Canaã dos Carajás

Anexo 2A, da Lei nº 4320, de 17/03/64. (Portaria SOF nº 8, de 04/02/85)

ORÇAMENTO PROGRAMA PARA 2023

Orçamento Fiscal - Adendo III
Em R\$ 1,00

NATUREZA DA DESPESA SEGUNDO AS CATEGORIAS ECONÔMICAS

ÓRGÃO.....: 10 Pref. Municipal de Canaã dos Carajás
UNIDADE ORÇAMENTÁRIA.: 1004 Controladoria Geral Interna do Município

NATUREZA
DA DESPESA

CÓDIGO	E S P E C I F I C A Ç Ã O	FONTE	DESDOBRAMENTO	ELEMENTO	CATEG. ECONÔMICA
3.0.00.00.00	Despesas correntes				1.847.680,86
3.1.00.00.00	Pessoal e encargos sociais			1.187.703,90	
3.1.90.00.00	Aplicações diretas	15000000	1.187.703,90		
3.3.00.00.00	Outras despesas correntes			659.976,96	
3.3.90.00.00	Aplicações diretas	15000000 17080000	121.282,00 538.694,96		
4.0.00.00.00	Despesas de capital				37.500,00
4.4.00.00.00	Investimentos			37.500,00	
4.4.90.00.00	Aplicações diretas	17080000	37.500,00		
TOTAL DA DESPESA					1.885.180,86

Governo Municipal de Canaã dos Carajás
Prefeitura Municipal de Canaã dos Carajás

Anexo 2A, da Lei nº 4320, de 17/03/64. (Portaria SOF nº 8, de 04/02/85)

ORÇAMENTO PROGRAMA PARA 2023

Orçamento Fiscal - Adendo III
Em R\$ 1,00

NATUREZA DA DESPESA SEGUNDO AS CATEGORIAS ECONÔMICAS

ÓRGÃO.....: 10 Pref. Municipal de Canaã dos Carajás
UNIDADE ORÇAMENTÁRIA.: 1005 Secretaria Mun. da Mulher e Juventude

NATUREZA
DA DESPESA

CÓDIGO	E S P E C I F I C A Ç Ã O	FONTE	DESDOBRAMENTO	ELEMENTO	CATEG. ECONÔMICA
3.0.00.00.00	Despesas correntes				13.443.733,30
3.1.00.00.00	Pessoal e encargos sociais			3.171.000,00	
3.1.90.00.00	Aplicações diretas	15000000	3.171.000,00		
3.3.00.00.00	Outras despesas correntes			10.272.733,30	
3.3.90.00.00	Aplicações diretas	15000000 17080000	1.185.156,57 9.087.576,73		
4.0.00.00.00	Despesas de capital				1.077.450,67
4.4.00.00.00	Investimentos			1.077.450,67	
4.4.90.00.00	Aplicações diretas	17080000	1.077.450,67		
TOTAL DA DESPESA					14.521.183,97

Governo Municipal de Canaã dos Carajás
Prefeitura Municipal de Canaã dos Carajás

Anexo 2A, da Lei nº 4320, de 17/03/64. (Portaria SOF nº 8, de 04/02/85)

ORÇAMENTO PROGRAMA PARA 2023

Orçamento Fiscal - Adendo III
Em R\$ 1,00

NATUREZA DA DESPESA SEGUNDO AS CATEGORIAS ECONÔMICAS

ÓRGÃO.....: 10 Pref. Municipal de Canaã dos Carajás
UNIDADE ORÇAMENTÁRIA.: 1007 Secretaria Municipal de Planejamento

NATUREZA
DA DESPESA

CÓDIGO	E S P E C I F I C A Ç Ã O	FONTE	DESDOBRAMENTO	ELEMENTO	CATEG. ECONÔMICA
3.0.00.00.00	Despesas correntes				56.778.029,55
3.1.00.00.00	Pessoal e encargos sociais			3.139.073,17	
3.1.90.00.00	Aplicações diretas	15000000	3.139.073,17		
3.3.00.00.00	Outras despesas correntes			53.638.956,38	
3.3.90.00.00	Aplicações diretas	15000000	928.063,40		
		17080000	52.610.892,98		
		17490000	100.000,00		
4.0.00.00.00	Despesas de capital				210.000,00
4.4.00.00.00	Investimentos			210.000,00	
4.4.90.00.00	Aplicações diretas	17080000	210.000,00		
TOTAL DA DESPESA					56.988.029,55

Governo Municipal de Canaã dos Carajás
Prefeitura Municipal de Canaã dos Carajás

Anexo 2A, da Lei nº 4320, de 17/03/64. (Portaria SOF nº 8, de 04/02/85)

ORÇAMENTO PROGRAMA PARA 2023

Orçamento Fiscal - Adendo III
Em R\$ 1,00

NATUREZA DA DESPESA SEGUNDO AS CATEGORIAS ECONÔMICAS

ÓRGÃO.....: 10 Pref. Municipal de Canaã dos Carajás
UNIDADE ORÇAMENTÁRIA.: 1008 Secretaria Municipal de Administração

NATUREZA
DA DESPESA

CÓDIGO	E S P E C I F I C A Ç Ã O	FONTE	DESDOBRAMENTO	ELEMENTO	CATEG. ECONÔMICA
3.0.00.00.00	Despesas correntes				27.434.634,77
3.1.00.00.00	Pessoal e encargos sociais			8.773.467,16	
3.1.90.00.00	Aplicações diretas	15000000	8.773.467,16		
3.3.00.00.00	Outras despesas correntes			18.661.167,61	
3.3.90.00.00	Aplicações diretas	15000000 17080000	5.909.435,20 12.751.732,41		
4.0.00.00.00	Despesas de capital				2.090.000,00
4.4.00.00.00	Investimentos			2.090.000,00	
4.4.90.00.00	Aplicações diretas	15000000 17080000	590.000,00 1.500.000,00		
TOTAL DA DESPESA					29.524.634,77

Governo Municipal de Canaã dos Carajás
 Prefeitura Municipal de Canaã dos Carajás

Anexo 2A, da Lei nº 4320, de 17/03/64. (Portaria SOF nº 8, de 04/02/85)

ORÇAMENTO PROGRAMA PARA 2023

Orçamento Fiscal - Adendo III
 Em R\$ 1,00

NATUREZA DA DESPESA SEGUNDO AS CATEGORIAS ECONÔMICAS

ÓRGÃO.....: 10 Pref. Municipal de Canaã dos Carajás
 UNIDADE ORÇAMENTÁRIA.: 1009 Secretaria Municipal de Finanças

NATUREZA
 DA DESPESA

CÓDIGO	E S P E C I F I C A Ç Ã O	FONTE	DESDOBRAMENTO	ELEMENTO	CATEG. ECONÔMICA
3.0.00.00.00	Despesas correntes				29.231.828,10
3.1.00.00.00	Pessoal e encargos sociais			3.571.448,60	
3.1.90.00.00	Aplicações diretas	15000000	3.571.448,60		
3.3.00.00.00	Outras despesas correntes			25.660.379,50	
3.3.50.00.00	Transf. a inst. priv. sem fins lucrativo	15000000	800.000,00		
		17080000	200.000,00		
3.3.90.00.00	Aplicações diretas	15000000	7.511.079,50		
		17080000	17.149.300,00		
4.0.00.00.00	Despesas de capital				1.900.000,00
4.4.00.00.00	Investimentos			900.000,00	
4.4.90.00.00	Aplicações diretas	17080000	900.000,00		
4.6.00.00.00	Amortização da dívida			1.000.000,00	
4.6.90.00.00	Aplicações diretas	17080000	1.000.000,00		
TOTAL DA DESPESA					31.131.828,10

Governo Municipal de Canaã dos Carajás
 Prefeitura Municipal de Canaã dos Carajás

Anexo 2A, da Lei nº 4320, de 17/03/64. (Portaria SOF nº 8, de 04/02/85)

ORÇAMENTO PROGRAMA PARA 2023

Orçamento Fiscal - Adendo III
 Em R\$ 1,00

NATUREZA DA DESPESA SEGUNDO AS CATEGORIAS ECONÔMICAS

ÓRGÃO.....: 10 Pref. Municipal de Canaã dos Carajás
 UNIDADE ORÇAMENTÁRIA.: 1014 Sec. Mun. de Obras e Serviços Públicos

NATUREZA
 DA DESPESA

CÓDIGO	E S P E C I F I C A Ç Ã O	FONTE	DESDOBRAMENTO	ELEMENTO	CATEG. ECONÔMICA
3.0.00.00.00	Despesas correntes				65.343.900,29
3.1.00.00.00	Pessoal e encargos sociais			12.137.261,26	
3.1.90.00.00	Aplicações diretas	15000000	12.137.261,26		
3.3.00.00.00	Outras despesas correntes			53.206.639,03	
3.3.90.00.00	Aplicações diretas	15000000	2.084.822,01		
		17080000	43.121.817,02		
		17510000	8.000.000,00		
4.0.00.00.00	Despesas de capital				297.655.907,81
4.4.00.00.00	Investimentos			297.655.907,81	
4.4.90.00.00	Aplicações diretas	17000000	1.050.000,00		
		17080000	296.562.728,76		
		17500000	43.179,05		
TOTAL DA DESPESA					362.999.808,10

Governo Municipal de Canaã dos Carajás
Prefeitura Municipal de Canaã dos Carajás

Anexo 2A, da Lei nº 4320, de 17/03/64. (Portaria SOF nº 8, de 04/02/85)

ORÇAMENTO PROGRAMA PARA 2023

Orçamento Fiscal - Adendo III
Em R\$ 1,00

NATUREZA DA DESPESA SEGUNDO AS CATEGORIAS ECONÔMICAS

ÓRGÃO.....: 10 Pref. Municipal de Canaã dos Carajás
UNIDADE ORÇAMENTÁRIA.: 1015 Sec. Mun. de Segurança Pública Viária

NATUREZA
DA DESPESA

CÓDIGO	E S P E C I F I C A Ç Ã O	FONTE	DESDOBRAMENTO	ELEMENTO	CATEG. ECONÔMICA
3.0.00.00.00	Despesas correntes				32.044.132,52
3.1.00.00.00	Pessoal e encargos sociais			4.461.300,38	
3.1.90.00.00	Aplicações diretas	15000000	4.461.300,38		
3.3.00.00.00	Outras despesas correntes			27.582.832,14	
3.3.90.00.00	Aplicações diretas	15000000 17080000	2.317.541,05 25.265.291,09		
4.0.00.00.00	Despesas de capital				8.553.500,00
4.4.00.00.00	Investimentos			8.553.500,00	
4.4.90.00.00	Aplicações diretas	15000000 17080000	5.000,00 8.548.500,00		
TOTAL DA DESPESA					40.597.632,52

Governo Municipal de Canaã dos Carajás
Prefeitura Municipal de Canaã dos Carajás

Anexo 2A, da Lei nº 4320, de 17/03/64. (Portaria SOF nº 8, de 04/02/85)

ORÇAMENTO PROGRAMA PARA 2023

Orçamento Fiscal - Adendo III
Em R\$ 1,00

NATUREZA DA DESPESA SEGUNDO AS CATEGORIAS ECONÔMICAS

ÓRGÃO.....: 10 Pref. Municipal de Canaã dos Carajás
UNIDADE ORÇAMENTÁRIA.: 1024 Sec. Mun. de Habitação

NATUREZA
DA DESPESA

CÓDIGO	E S P E C I F I C A Ç Ã O	FONTE	DESDOBRAMENTO	ELEMENTO	CATEG. ECONÔMICA
3.0.00.00.00	Despesas correntes				86.857.625,45
3.1.00.00.00	Pessoal e encargos sociais			1.867.625,45	
3.1.90.00.00	Aplicações diretas	15000000	1.867.625,45		
3.3.00.00.00	Outras despesas correntes			84.990.000,00	
3.3.90.00.00	Aplicações diretas	15000000 17080000	50.840.000,00 34.150.000,00		
4.0.00.00.00	Despesas de capital				3.737.192,28
4.4.00.00.00	Investimentos			3.737.192,28	
4.4.90.00.00	Aplicações diretas	17080000	3.737.192,28		
TOTAL DA DESPESA					90.594.817,73

Governo Municipal de Canaã dos Carajás
Prefeitura Municipal de Canaã dos Carajás

Anexo 2A, da Lei nº 4320, de 17/03/64. (Portaria SOF nº 8, de 04/02/85)

ORÇAMENTO PROGRAMA PARA 2023

Orçamento Fiscal - Adendo III
Em R\$ 1,00

NATUREZA DA DESPESA SEGUNDO AS CATEGORIAS ECONÔMICAS

ÓRGÃO.....: 10 Pref. Municipal de Canaã dos Carajás
UNIDADE ORÇAMENTÁRIA.: 1099 Reserva de Contingência

NATUREZA
DA DESPESA

CÓDIGO	E S P E C I F I C A Ç Ã O	FONTE	DESDOBRAMENTO	ELEMENTO	CATEG. ECONÔMICA
9.0.00.00.00	Reserva de contingência				52.212.808,26
9.9.00.00.00	Reserva de contingência			52.212.808,26	
9.9.99.00.00	Reserva de contingência	15000000	16.526.825,22		
		17080000	35.685.983,04		
TOTAL DA DESPESA					52.212.808,26

Governo Municipal de Canaã dos Carajás
Câmara Municipal de Canaã dos Carajás

Anexo 2A, da Lei nº 4320, de 17/03/64. (Portaria SOF nº 8, de 04/02/85)

ORÇAMENTO PROGRAMA PARA 2023

Orçamento Fiscal - Adendo III
Em R\$ 1,00

NATUREZA DA DESPESA SEGUNDO AS CATEGORIAS ECONÔMICAS

ÓRGÃO.....: 11 Câmara Municipal de Canaã dos Carajás
UNIDADE ORÇAMENTÁRIA.: 1101 Câmara Municipal de Canaã dos Carajás

NATUREZA
DA DESPESA

CÓDIGO	E S P E C I F I C A Ç Ã O	FONTE	DESDOBRAMENTO	ELEMENTO	CATEG. ECONÔMICA
3.0.00.00.00	Despesas correntes				46.630.000,00
3.1.00.00.00	Pessoal e encargos sociais			24.600.000,00	
3.1.90.00.00	Aplicações diretas	15000000	24.600.000,00		
3.3.00.00.00	Outras despesas correntes			22.030.000,00	
3.3.90.00.00	Aplicações diretas	15000000	22.030.000,00		
4.0.00.00.00	Despesas de capital				4.500.000,00
4.4.00.00.00	Investimentos			4.500.000,00	
4.4.90.00.00	Aplicações diretas	15000000	4.500.000,00		
TOTAL DA DESPESA					51.130.000,00

Governo Municipal de Canaã dos Carajás
Câmara Municipal de Canaã dos Carajás

Anexo 2A, da Lei nº 4320, de 17/03/64. (Portaria SOF nº 8, de 04/02/85)

ORÇAMENTO PROGRAMA PARA 2023


Orçamento Fiscal - Adendo III
Em R\$ 1,00

NATUREZA DA DESPESA SEGUNDO AS CATEGORIAS ECONÔMICAS

ÓRGÃO.....: 11 Câmara Municipal de Canaã dos Carajás
UNIDADE ORÇAMENTÁRIA.: 1102 Fun Esp para Moder e Aperf Poder Legisla

NATUREZA
DA DESPESA

CÓDIGO	E S P E C I F I C A Ç Ã O	FONTE	DESDOBRAMENTO	ELEMENTO	CATEG. ECONÔMICA
4.0.00.00.00	Despesas de capital				6.696.175,18
4.4.00.00.00	Investimentos			6.696.175,18	
4.4.90.00.00	Aplicações diretas	15000000	6.696.175,18		
TOTAL DA DESPESA					6.696.175,18



Governo Municipal de Canaã dos Carajás
 Fundo de Manut. e Desenv. do Ensino da Educ. Básica

ORÇAMENTO PROGRAMA PARA 2023

Anexo 2A, da Lei nº 4320, de 17/03/64. (Portaria SOF nº 8, de 04/02/85)

Orçamento Fiscal - Adendo III
 Em R\$ 1,00

NATUREZA DA DESPESA SEGUNDO AS CATEGORIAS ECONÔMICAS

ÓRGÃO.....: 12 FUNDEB - Canaã dos Carajás
 UNIDADE ORÇAMENTÁRIA.: 1228 FUNDEB

NATUREZA
 DA DESPESA

CÓDIGO	E S P E C I F I C A Ç Ã O	FONTE	DESDOBRAMENTO	ELEMENTO	CATEG. ECONÔMICA
3.0.00.00.00	Despesas correntes				65.093.169,00
3.1.00.00.00	Pessoal e encargos sociais			65.093.169,00	
3.1.90.00.00	Aplicações diretas	15400000	1.936.577,00		
		15401070	39.994.963,00		
		15410000	1.050.000,00		
		15411070	21.750.000,00		
		15430000	361.629,00		
4.0.00.00.00	Despesas de capital				300.000,00
4.4.00.00.00	Investimentos			300.000,00	
4.4.90.00.00	Aplicações diretas	15410000	100.000,00		
		15411070	100.000,00		
		15430000	100.000,00		
TOTAL DA DESPESA					65.393.169,00

Governo Municipal de Canaã dos Carajás
Fundo Municipal de Educação

Anexo 2A, da Lei nº 4320, de 17/03/64. (Portaria SOF nº 8, de 04/02/85)

ORÇAMENTO PROGRAMA PARA 2023

Orçamento Fiscal - Adendo III
Em R\$ 1,00

NATUREZA DA DESPESA SEGUNDO AS CATEGORIAS ECONÔMICAS

ÓRGÃO.....: 15 Fundo Municipal de Educação
UNIDADE ORÇAMENTÁRIA.: 1526 Secretaria Municipal de Educação

NATUREZA
DA DESPESA

CÓDIGO	E S P E C I F I C A Ç Ã O	FONTE	DESDOBRAMENTO	ELEMENTO	CATEG. ECONÔMICA
3.0.00.00.00	Despesas correntes				68.771.679,40
3.1.00.00.00	Pessoal e encargos sociais			34.126.667,02	
3.1.90.00.00	Aplicações diretas	15000000	545.238,60		
		15001001	33.581.428,42		
3.3.00.00.00	Outras despesas correntes			34.645.012,38	
3.3.90.00.00	Aplicações diretas	15000000	2.675.211,44		
		15001001	14.906.800,94		
		17080000	17.063.000,00		
4.0.00.00.00	Despesas de capital				2.100.000,00
4.4.00.00.00	Investimentos			2.100.000,00	
4.4.90.00.00	Aplicações diretas	17080000	2.100.000,00		
TOTAL DA DESPESA					70.871.679,40

Governo Municipal de Canaã dos Carajás
Fundo Municipal de Educação

ORÇAMENTO PROGRAMA PARA 2023

Anexo 2A, da Lei nº 4320, de 17/03/64. (Portaria SOF nº 8, de 04/02/85)

Orçamento Fiscal - Adendo III
 Em R\$ 1,00

NATUREZA DA DESPESA SEGUNDO AS CATEGORIAS ECONÔMICAS

ÓRGÃO.....: 15 Fundo Municipal de Educação
 UNIDADE ORÇAMENTÁRIA.: 1527 Fundo Municipal de Educação

NATUREZA
 DA DESPESA

CÓDIGO	E S P E C I F I C A Ç Ã O	FONTE	DESDOBRAMENTO	ELEMENTO	CATEG. ECONÔMICA
3.0.00.00.00	Despesas correntes				84.393.771,60
3.3.00.00.00	Outras despesas correntes			84.393.771,60	
3.3.90.00.00	Aplicações diretas	15000000	1.550.000,00		
		15001001	36.296.000,00		
		15010000	204.000,00		
		15500000	100.000,00		
		15520000	1.405.000,00		
		15530000	205.000,00		
		15690000	15.500,00		
		15710000	40.000,00		
		15730000	246.088,75		
		17080000	44.332.182,85		
4.0.00.00.00	Despesas de capital				29.300.000,00
4.4.00.00.00	Investimentos			29.300.000,00	
4.4.90.00.00	Aplicações diretas	15000000	501.178,36		
		15001001	27.798.821,64		
		15500000	1.000.000,00		
TOTAL DA DESPESA					113.693.771,60

Governo Municipal de Canaã dos Carajás
Serviço Autônomo de Água e Esgoto - Saae

Anexo 2A, da Lei nº 4320, de 17/03/64. (Portaria SOF nº 8, de 04/02/85)

ORÇAMENTO PROGRAMA PARA 2023

Orçamento Fiscal - Adendo III
Em R\$ 1,00

NATUREZA DA DESPESA SEGUNDO AS CATEGORIAS ECONÔMICAS

ÓRGÃO.....: 16 Serviço Autônomo de Água e Esgoto - Saae
UNIDADE ORÇAMENTÁRIA.: 1625 Serviço Autônomo de Água e Esgoto-Saaec

NATUREZA
DA DESPESA

CÓDIGO	E S P E C I F I C A Ç Ã O	FONTE	DESDOBRAMENTO	ELEMENTO	CATEG. ECONÔMICA
3.0.00.00.00	Despesas correntes				88.689.856,59
3.1.00.00.00	Pessoal e encargos sociais			4.097.851,25	
3.1.90.00.00	Aplicações diretas	15000000	4.097.851,25		
3.3.00.00.00	Outras despesas correntes			84.592.005,34	
3.3.90.00.00	Aplicações diretas	15000000 17080000	2.240.000,00 82.352.005,34		
4.0.00.00.00	Despesas de capital				17.036.101,21
4.4.00.00.00	Investimentos			17.036.101,21	
4.4.90.00.00	Aplicações diretas	17080000	17.036.101,21		
TOTAL DA DESPESA					105.725.957,80

Governo Municipal de Canaã dos Carajás
Fundo Municipal de Meio Ambiente

ORÇAMENTO PROGRAMA PARA 2023

Anexo 2A, da Lei nº 4320, de 17/03/64. (Portaria SOF nº 8, de 04/02/85)

Orçamento Fiscal - Adendo III
Em R\$ 1,00

NATUREZA DA DESPESA SEGUNDO AS CATEGORIAS ECONÔMICAS

ÓRGÃO.....: 17 Fundo Municipal de Meio Ambiente
UNIDADE ORÇAMENTÁRIA.: 1721 Secretaria de Meio Ambiente

NATUREZA
DA DESPESA

CÓDIGO	E S P E C I F I C A Ç Ã O	FONTE	DESDOBRAMENTO	ELEMENTO	CATEG. ECONÔMICA
3.0.00.00.00	Despesas correntes				7.780.090,67
3.1.00.00.00	Pessoal e encargos sociais			4.142.653,33	
3.1.90.00.00	Aplicações diretas	15000000	4.142.653,33		
3.3.00.00.00	Outras despesas correntes			3.637.437,34	
3.3.90.00.00	Aplicações diretas	15000000 17080000	757.437,34 2.880.000,00		
4.0.00.00.00	Despesas de capital				150.000,00
4.4.00.00.00	Investimentos			150.000,00	
4.4.90.00.00	Aplicações diretas	17080000	150.000,00		
TOTAL DA DESPESA					7.930.090,67

Governo Municipal de Canaã dos Carajás
 Fundo Municipal de Meio Ambiente

ORÇAMENTO PROGRAMA PARA 2023

Orçamento Fiscal - Anexo III
 Em R\$ 1,00

Anexo 2A, da Lei nº 4320, de 17/03/64. (Portaria SOF nº 8, de 04/02/85)

NATUREZA DA DESPESA SEGUNDO AS CATEGORIAS ECONÔMICAS

ÓRGÃO.....: 17 Fundo Municipal de Meio Ambiente NATUREZA
 UNIDADE ORÇAMENTÁRIA.: 1728 Fundo Municipal de Meio Ambiente DA DESPESA

CÓDIGO	ESPECIFICAÇÃO	FONTE	DESDOBRAMENTO	ELEMENTO	CATEG. ECONÔMICA
3.0.00.00.00	Despesas correntes				10.801.839,57
3.3.00.00.00	Outras despesas correntes			10.801.839,57	
3.3.90.00.00	Aplicações diretas	15000000	919.009,29		
		17080000	9.704.655,56		
		17490060	78.174,72		
		18990000	100.000,00		
4.0.00.00.00	Despesas de capital				1.505.377,50
4.4.00.00.00	Investimentos			1.505.377,50	
4.4.90.00.00	Aplicações diretas	15000000	440.000,00		
		17080000	940.000,00		
		17490060	40.000,00		
		18990000	85.377,50		

TOTAL DA DESPESA | 12.307.217,07

Governo Municipal de Canaã dos Carajás
Instituto de Desenvolvimento Urbano

ORÇAMENTO PROGRAMA PARA 2023

Anexo 2A, da Lei nº 4320, de 17/03/64. (Portaria SOF nº 8, de 04/02/85)

Orçamento Fiscal - Adendo III
Em R\$ 1,00

NATUREZA DA DESPESA SEGUNDO AS CATEGORIAS ECONÔMICAS

ÓRGÃO.....: 18 Instituto de Desenvolvimento Urbano
UNIDADE ORÇAMENTÁRIA.: 1819 Inst. de Desenvolvimento Urbano.

NATUREZA
DA DESPESA

CÓDIGO	E S P E C I F I C A Ç Ã O	FONTE	DESDOBRAMENTO	ELEMENTO	CATEG. ECONÔMICA
3.0.00.00.00	Despesas correntes				16.275.864,98
3.1.00.00.00	Pessoal e encargos sociais			3.538.000,00	
3.1.90.00.00	Aplicações diretas	15000000	3.538.000,00		
3.3.00.00.00	Outras despesas correntes			12.737.864,98	
3.3.90.00.00	Aplicações diretas	15000000 17080000	1.879.000,00 10.858.864,98		
4.0.00.00.00	Despesas de capital				306.500,00
4.4.00.00.00	Investimentos			306.500,00	
4.4.90.00.00	Aplicações diretas	15000000 17080000	500,00 306.000,00		
TOTAL DA DESPESA					16.582.364,98

Governo Municipal de Canaã dos Carajás
Fundação Municipal de Cultura, Esporte e Lazer

ORÇAMENTO PROGRAMA PARA 2023

Anexo 2A, da Lei nº 4320, de 17/03/64. (Portaria SOF nº 8, de 04/02/85)

Orçamento Fiscal - Adendo III
Em R\$ 1,00

NATUREZA DA DESPESA SEGUNDO AS CATEGORIAS ECONÔMICAS

ÓRGÃO.....: 19 Fundação Mun de Cultura, Esporte e Lazer
UNIDADE ORÇAMENTÁRIA.: 1929 Fundação Mun de Cultura, Esporte e Lazer

NATUREZA
DA DESPESA

CÓDIGO	E S P E C I F I C A Ç Ã O	FONTE	DESDOBRAMENTO	ELEMENTO	CATEG. ECONÔMICA
3.0.00.00.00	Despesas correntes				33.535.488,88
3.1.00.00.00	Pessoal e encargos sociais			1.924.790,65	
3.1.90.00.00	Aplicações diretas	15000000	1.924.790,65		
3.3.00.00.00	Outras despesas correntes			31.610.698,23	
3.3.90.00.00	Aplicações diretas	15000000 17080000	570.333,23 31.040.365,00		
4.0.00.00.00	Despesas de capital				11.800.001,00
4.4.00.00.00	Investimentos			11.800.001,00	
4.4.90.00.00	Aplicações diretas	17080000	11.800.001,00		
TOTAL DA DESPESA					45.335.489,88

Governo Municipal de Canaã dos Carajás
Fundação Municipal de Cultura, Esporte e Lazer

ORÇAMENTO PROGRAMA PARA 2023

Orçamento Fiscal - Anexo III
Em R\$ 1,00

Anexo 2A, da Lei nº 4320, de 17/03/64. (Portaria SOF nº 8, de 04/02/85)

NATUREZA DA DESPESA SEGUNDO AS CATEGORIAS ECONÔMICAS

ÓRGÃO.....: 19 Fundação Mun de Cultura, Esporte e Lazer
UNIDADE ORÇAMENTÁRIA.: 1930 Fundo Municipal de Cultura

NATUREZA
DA DESPESA

CÓDIGO	E S P E C I F I C A Ç Ã O	FONTE	DESDOBRAMENTO	ELEMENTO	CATEG. ECONÔMICA
3.0.00.00.00	Despesas correntes				970.000,00
3.3.00.00.00	Outras despesas correntes			970.000,00	
3.3.90.00.00	Aplicações diretas	15000000	970.000,00		
4.0.00.00.00	Despesas de capital				130.000,00
4.4.00.00.00	Investimentos			130.000,00	
4.4.90.00.00	Aplicações diretas	15000000	130.000,00		
TOTAL DA DESPESA					1.100.000,00

Governo Municipal de Canaã dos Carajás
Fundo Municipal de Desenvolvimento Sustentável

ORÇAMENTO PROGRAMA PARA 2023

Anexo 2A, da Lei nº 4320, de 17/03/64. (Portaria SOF nº 8, de 04/02/85)

Orçamento Fiscal - Adendo III
Em R\$ 1,00

NATUREZA DA DESPESA SEGUNDO AS CATEGORIAS ECONÔMICAS

ÓRGÃO.....: 20 Fundo Municipal de Desenvolvimento Suste
UNIDADE ORÇAMENTÁRIA.: 2026 Sec. Mun. de Desenvolvimento Econômico

NATUREZA
DA DESPESA

CÓDIGO	E S P E C I F I C A Ç Ã O	FONTE	DESDOBRAMENTO	ELEMENTO	CATEG. ECONÔMICA
3.0.00.00.00	Despesas correntes				21.713.313,84
3.1.00.00.00	Pessoal e encargos sociais			2.695.175,45	
3.1.90.00.00	Aplicações diretas	15000000	2.695.175,45		
3.3.00.00.00	Outras despesas correntes			19.018.138,39	
3.3.90.00.00	Aplicações diretas	15000000 17080000	611.138,39 18.407.000,00		
4.0.00.00.00	Despesas de capital				2.180.000,00
4.4.00.00.00	Investimentos			2.180.000,00	
4.4.90.00.00	Aplicações diretas	17080000	2.180.000,00		
TOTAL DA DESPESA					23.893.313,84

Governo Municipal de Canaã dos Carajás
Fundo Municipal de Desenvolvimento Sustentável

ORÇAMENTO PROGRAMA PARA 2023

Anexo 2A, da Lei nº 4320, de 17/03/64. (Portaria SOF nº 8, de 04/02/85)

Orçamento Fiscal - Adendo III
Em R\$ 1,00

NATUREZA DA DESPESA SEGUNDO AS CATEGORIAS ECONÔMICAS

ÓRGÃO.....: 20 Fundo Municipal de Desenvolvimento Suste
UNIDADE ORÇAMENTÁRIA.: 2027 Fundo Mun de Desenvolvimento Sustentável

NATUREZA
DA DESPESA

CÓDIGO	E S P E C I F I C A Ç Ã O	FONTE	DESDOBRAMENTO	ELEMENTO	CATEG. ECONÔMICA
3.0.00.00.00	Despesas correntes				5.730.000,00
3.3.00.00.00	Outras despesas correntes			5.730.000,00	
3.3.90.00.00	Aplicações diretas	15000000	3.500.000,00		
		17080000	2.230.000,00		
4.0.00.00.00	Despesas de capital				60.570.000,00
4.4.00.00.00	Investimentos			29.570.000,00	
4.4.90.00.00	Aplicações diretas	17080000	29.570.000,00		
4.5.00.00.00	Inversões financeiras			31.000.000,00	
4.5.90.00.00	Aplicações diretas	17080000	31.000.000,00		
TOTAL DA DESPESA					66.300.000,00

Governo Municipal de Canaã dos Carajás
Fundo Municipal de Desenv. Rural Sustentável

ORÇAMENTO PROGRAMA PARA 2023

Anexo 2A, da Lei nº 4320, de 17/03/64. (Portaria SOF nº 8, de 04/02/85)

Orçamento Fiscal - Adendo III
Em R\$ 1,00

NATUREZA DA DESPESA SEGUNDO AS CATEGORIAS ECONÔMICAS

ÓRGÃO.....: 21 Fundo Municipal de Desenv. Rural Sustent
UNIDADE ORÇAMENTÁRIA.: 2101 Sec. Mun. de Produção e Desenv. Rural

NATUREZA
DA DESPESA

CÓDIGO	E S P E C I F I C A Ç Ã O	FONTE	DESDOBRAMENTO	ELEMENTO	CATEG. ECONÔMICA
3.0.00.00.00	Despesas correntes				31.720.676,18
3.1.00.00.00	Pessoal e encargos sociais			7.463.617,15	
3.1.90.00.00	Aplicações diretas	15000000	7.463.617,15		
3.3.00.00.00	Outras despesas correntes			24.257.059,03	
3.3.90.00.00	Aplicações diretas	15000000 17080000	913.817,07 23.343.241,96		
4.0.00.00.00	Despesas de capital				6.705.200,00
4.4.00.00.00	Investimentos			6.705.200,00	
4.4.90.00.00	Aplicações diretas	17080000	6.705.200,00		
TOTAL DA DESPESA					38.425.876,18

Governo Municipal de Canaã dos Carajás
Fundo Municipal de Desenv. Rural Sustentável

ORÇAMENTO PROGRAMA PARA 2023

Anexo 2A, da Lei nº 4320, de 17/03/64. (Portaria SOF nº 8, de 04/02/85)

Orçamento Fiscal - Adendo III
Em R\$ 1,00

NATUREZA DA DESPESA SEGUNDO AS CATEGORIAS ECONÔMICAS

ÓRGÃO.....: 21 Fundo Municipal de Desenv. Rural Sustent
UNIDADE ORÇAMENTÁRIA.: 2102 Fundo Mun de Desenv. Rural Sustentável

NATUREZA
DA DESPESA

CÓDIGO	E S P E C I F I C A Ç Ã O	FONTE	DESDOBRAMENTO	ELEMENTO	CATEG. ECONÔMICA
3.0.00.00.00	Despesas correntes				2.105.200,00
3.3.00.00.00	Outras despesas correntes			2.105.200,00	
3.3.90.00.00	Aplicações diretas	15000000	10.200,00		
		17080000	2.095.000,00		
4.0.00.00.00	Despesas de capital				1.045.000,00
4.4.00.00.00	Investimentos			1.045.000,00	
4.4.90.00.00	Aplicações diretas	17080000	1.045.000,00		
TOTAL DA DESPESA					3.150.200,00

Governo Municipal de Canaã dos Carajás
Fundo Municipal de Saúde

ORÇAMENTO PROGRAMA PARA 2023

Orçamento Seguridade social - Adendo III

Anexo 2A, da Lei nº 4320, de 17/03/64. (Portaria SOF nº 8, de 04/02/85)

Em R\$ 1,00

NATUREZA DA DESPESA SEGUNDO AS CATEGORIAS ECONÔMICAS

ÓRGÃO.....: 13 Fundo Municipal de Saúde
UNIDADE ORÇAMENTÁRIA.: 1318 Secretaria de Saúde

NATUREZA
DA DESPESA

CÓDIGO	E S P E C I F I C A Ç Ã O	FONTE	DESDOBRAMENTO	ELEMENTO	CATEG. ECONÔMICA
3.0.00.00.00	Despesas correntes				22.700.123,25
3.1.00.00.00	Pessoal e encargos sociais			18.053.760,64	
3.1.90.00.00	Aplicações diretas	15000000	289.429,77		
		15001002	17.764.330,87		
3.3.00.00.00	Outras despesas correntes			4.646.362,61	
3.3.90.00.00	Aplicações diretas	15000000	1.718.222,80		
		15001002	60.000,00		
		17080000	2.868.139,81		
4.0.00.00.00	Despesas de capital			2.565.000,00	2.565.000,00
4.4.00.00.00	Investimentos				
4.4.90.00.00	Aplicações diretas	17080000	2.565.000,00		
TOTAL DA DESPESA					25.265.123,25

Governo Municipal de Canaã dos Carajás
Fundo Municipal de Saúde

ORÇAMENTO PROGRAMA PARA 2023

Orçamento Seguridade social - Adendo III

Anexo 2A, da Lei nº 4320, de 17/03/64. (Portaria SOF nº 8, de 04/02/85)

Em R\$ 1,00

NATUREZA DA DESPESA SEGUNDO AS CATEGORIAS ECONÔMICAS

ÓRGÃO.....: 13 Fundo Municipal de Saúde
 UNIDADE ORÇAMENTÁRIA.: 1319 Fundo Municipal de Saúde

NATUREZA
 DA DESPESA

CÓDIGO	E S P E C I F I C A Ç Ã O	FONTE	DESDOBRAMENTO	ELEMENTO	CATEG. ECONÔMICA
3.0.00.00.00	Despesas correntes				216.852.631,45
3.1.00.00.00	Pessoal e encargos sociais			99.639.738,55	
3.1.90.00.00	Aplicações diretas	15000000	1.929.796,57		
		15001002	96.439.676,09		
		16000000	749.865,89		
		16010000	520.400,00		
3.3.00.00.00	Outras despesas correntes			117.212.892,90	
3.3.90.00.00	Aplicações diretas	15000000	1.595.140,42		
		15001002	84.869.779,44		
		16000000	10.197.134,11		
		16210000	120.000,00		
		16350000	82.029,58		
		17080000	20.348.809,35		
4.0.00.00.00	Despesas de capital				6.993.000,00
4.4.00.00.00	Investimentos			6.993.000,00	
4.4.90.00.00	Aplicações diretas	15001002	1.460.000,00		
		16000000	35.000,00		
		17080000	5.498.000,00		
TOTAL DA DESPESA					223.845.631,45

Governo Municipal de Canaã dos Carajás.
Fundo Municipal de Assistência Social

ORÇAMENTO PROGRAMA PARA 2023

Anexo 2A, da Lei nº 4320, de 17/03/64. (Portaria SOF nº 8, de 04/02/85)

Orçamento Seguridade Social - Adendo III
Em R\$ 1,00

NATUREZA DA DESPESA SEGUNDO AS CATEGORIAS ECONÔMICAS

ÓRGÃO.....: 14 Fundo Municipal de Assistência Social
UNIDADE ORÇAMENTÁRIA.: 1416 Secretaria de Desenvolvimento Social

NATUREZA
DA DESPESA

CÓDIGO	E S P E C I F I C A Ç Ã O	FONTE	DESDOBRAMENTO	ELEMENTO	CATEG. ECONÔMICA
3.0.00.00.00	Despesas correntes				42.060.321,34
3.1.00.00.00	Pessoal e encargos sociais			25.235.866,73	
3.1.90.00.00	Aplicações diretas	15000000	25.235.866,73		
3.3.00.00.00	Outras despesas correntes			16.824.454,61	
3.3.90.00.00	Aplicações diretas	15000000 17080000	4.678.454,61 12.146.000,00		
4.0.00.00.00	Despesas de capital				8.692.000,00
4.4.00.00.00	Investimentos			8.692.000,00	
4.4.90.00.00	Aplicações diretas	17080000	8.692.000,00		
TOTAL DA DESPESA					50.752.321,34

Governo Municipal de Canaã dos Carajás
Fundo Municipal de Assistência Social

ORÇAMENTO PROGRAMA PARA 2023

Anexo 2A, da Lei nº 4320, de 17/03/64. (Portaria SOF nº 8, de 04/02/85)

Orçamento Seguridade social - Adendo III
Em R\$ 1,00

NATUREZA DA DESPESA SEGUNDO AS CATEGORIAS ECONÔMICAS

ÓRGÃO.....: 14 Fundo Municipal de Assistência Social
UNIDADE ORÇAMENTÁRIA.: 1417 Fundo Municipal de Assistência Social

NATUREZA
DA DESPESA

CÓDIGO	E S P E C I F I C A Ç Ã O	FONTE	DESDOBRAMENTO	ELEMENTO	CATEG. ECONÔMICA
3.0.00.00.00	Despesas correntes				23.337.225,57
3.3.00.00.00	Outras despesas correntes			23.337.225,57	
3.3.90.00.00	Aplicações diretas	15000000	10.001,00		
		16600000	308.580,00		
		16610000	10.000,00		
		16650000	82.000,00		
		17080000	22.926.644,57		
4.0.00.00.00	Despesas de capital				1.595.670,00
4.4.00.00.00	Investimentos			1.595.670,00	
4.4.90.00.00	Aplicações diretas	16600000	70.000,00		
		17080000	1.525.670,00		
TOTAL DA DESPESA					24.932.895,57

Governo Municipal de Canaã dos Carajás
Fundo Municipal de Assistência Social

ORÇAMENTO PROGRAMA PARA 2023

Anexo 2A, da Lei nº 4320, de 17/03/64. (Portaria SOF nº 8, de 04/02/85)

Orçamento Seguridade social - Adendo III
Em R\$ 1,00

NATUREZA DA DESPESA SEGUNDO AS CATEGORIAS ECONÔMICAS

ÓRGÃO.....: 14 Fundo Municipal de Assistência Social
UNIDADE ORÇAMENTÁRIA.: 1418 Fun Mun do Direito da criança/adolescent

NATUREZA DA DESPESA

CÓDIGO	E S P E C I F I C A Ç Ã O	FONTE	DESDOBRAMENTO	ELEMENTO	CATEG. ECONÔMICA
3.0.00.00.00	Despesas correntes				5.733.707,87
3.3.00.00.00	Outras despesas correntes			5.733.707,87	
3.3.90.00.00	Aplicações diretas	15000000	5.733.707,87		
4.0.00.00.00	Despesas de capital				200.000,00
4.4.00.00.00	Investimentos			200.000,00	
4.4.90.00.00	Aplicações diretas	15000000	200.000,00		
TOTAL DA DESPESA					5.933.707,87

NATUREZA DA DESPESA SEGUNDO AS CATEGORIAS ECONÔMICAS
CONSOLIDAÇÃO GERAL

CÓDIGO	E S P E C I F I C A Ç Ã O	FONTE	DESDOBRAMENTO	ELEMENTO	CATEG. ECONÔMICA
3.0.00.00.00	Despesas correntes				865.491.549,76
3.1.00.00.00	Pessoal e encargos sociais			195.852.174,04	
3.1.90.00.00	Aplicações diretas	15000000	97.177.576,62		
		15001001	33.581.428,42		
		15400000	1.936.577,00		
		15401070	39.994.963,00		
		15410000	1.050.000,00		
		15411070	21.750.000,00		
		15430000	361.629,00		
3.3.00.00.00	Outras despesas correntes			669.639.375,72	
3.3.50.00.00	Transf. a inst. priv. sem fins lucrativo	15000000	800.000,00		
		17080000	200.000,00		
3.3.90.00.00	Aplicações diretas	15000000	137.152.732,00		
		15001001	51.202.800,94		
		15010000	204.000,00		
		15500000	100.000,00		
		15520000	1.405.000,00		
		15530000	205.000,00		
		15690000	15.500,00		
		15710000	40.000,00		
		15730000	246.088,75		
		17080000	469.790.079,31		
		17490000	100.000,00		
		17490060	78.174,72		
		17510000	8.000.000,00		
		18990000	100.000,00		
4.0.00.00.00	Despesas de capital			770.644.405,65	802.644.405,65
4.4.00.00.00	Investimentos				
4.4.90.00.00	Aplicações diretas	15000000	102.912.853,54		
		15001001	27.798.821,64		
		15410000	100.000,00		
		15411070	100.000,00		
		15430000	100.000,00		
		15500000	1.000.000,00		
		17000000	1.050.000,00		
		17080000	637.203.673,92		
		17490000	210.500,00		
		17490060	40.000,00		
		17500000	43.179,05		
		18990000	85.377,50		
4.5.00.00.00	Inversões financeiras			31.000.000,00	
4.5.90.00.00	Aplicações diretas	17080000	31.000.000,00		

- continua -

- continuação -

4.6.00.00.00	Amortização da dívida			1.000.000,00	
4.6.90.00.00	Aplicações diretas	17080000	1.000.000,00		
9.0.00.00.00	Reserva de contingência				52.212.808,26
9.9.00.00.00	Reserva de contingência			52.212.808,26	
9.9.99.00.00	Reserva de contingência	15000000	16.526.825,22		
		17080000	35.685.983,04		

TOTAL DA DESPESA | 1.720.348.763,67



NATUREZA DA DESPESA SEGUNDO AS CATEGORIAS ECONÔMICAS
CONSOLIDAÇÃO GERAL

CÓDIGO	E S P E C I F I C A Ç Ã O	FONTE	DESDOBRAMENTO	ELEMENTO	CATEG. ECONÔMICA
3.0.00.00.00	Despesas correntes				310.684.009,48
3.1.00.00.00	Pessoal e encargos sociais			142.929.365,92	
3.1.90.00.00	Aplicações diretas	15000000	27.455.093,07		
		15001002	114.204.006,96		
		16000000	749.865,89		
		16010000	520.400,00		
3.3.00.00.00	Outras despesas correntes			167.754.643,56	
3.3.90.00.00	Aplicações diretas	15000000	13.735.526,70		
		15001002	84.929.779,44		
		16000000	10.197.134,11		
		16210000	120.000,00		
		16350000	82.029,58		
		16600000	308.580,00		
		16610000	10.000,00		
		16650000	82.000,00		
		17080000	58.289.593,73		
4.0.00.00.00	Despesas de capital				20.045.670,00
4.4.00.00.00	Investimentos			20.045.670,00	
4.4.90.00.00	Aplicações diretas	15000000	200.000,00		
		15001002	1.460.000,00		
		16000000	35.000,00		
		16600000	70.000,00		
		17080000	18.280.670,00		
TOTAL DA DESPESA					330.729.679,48

Anexo 7, da Lei nº 4320, de 17/03/64. (Portaria SOF nº 8, de 04/02/85)
Em R\$ 1,00

PROGRAMA DE TRABALHO
DEMONSTRATIVO DE FUNÇÕES, SUBFUNÇÕES E PROGRAMAS
POR PROJETOS E ATIVIDADES

CÓDIGO	E S P E C I F I C A Ç Ã O	PROJETOS	ATIVIDADES	TOTAL
01	Legislativa	6.696.175,18	51.130.000,00	57.826.175,18
01 031	Ação Legislativa	6.696.175,18	51.130.000,00	57.826.175,18
01 031 1427	Manutenção, Desenv. e Modernização da Ação Legislativa	0,00	51.130.000,00	51.130.000,00
01 031 1428	Fundo Esp. p/ Modernização e Aperf. do Poder Legislativo	6.696.175,18	0,00	6.696.175,18
03	Essencial à Justiça	0,00	8.166.775,65	8.166.775,65
03 122	Administração Geral	0,00	6.952.601,90	6.952.601,90
03 122 1315	Gestão Administrativa	0,00	6.952.601,90	6.952.601,90
03 422	Direitos Individuais, Coletivos e Difuso	0,00	1.214.173,75	1.214.173,75
03 422 1316	Proteção e Defesa do Consumidor	0,00	1.214.173,75	1.214.173,75
04	Administração	1.000.000,00	164.124.931,84	165.124.931,84
04 121	Planejamento e Orçamento	0,00	1.660.119,09	1.660.119,09
04 121 1332	Município Sustentável	0,00	541.119,09	541.119,09
04 121 1352	Proteção do Patrimônio Público	0,00	1.119.000,00	1.119.000,00
04 122	Administração Geral	1.000.000,00	153.744.847,79	154.744.847,79
04 122 1315	Gestão Administrativa	1.000.000,00	81.136.198,78	82.136.198,78
04 122 1333	Parceria por Canaã	0,00	50.823.649,01	50.823.649,01
04 122 1351	Gestão Fazendária	0,00	21.785.000,00	21.785.000,00
04 124	Controle Interno	0,00	1.885.180,86	1.885.180,86
04 124 1315	Gestão Administrativa	0,00	1.885.180,86	1.885.180,86
04 126	Tecnologia da Informação	0,00	1.431.732,41	1.431.732,41
04 126 1354	Tecnologia da Informação	0,00	1.431.732,41	1.431.732,41
04 128	Formação de Recursos Humanos	0,00	4.800.000,00	4.800.000,00
04 128 1353	Valorização do servidor público	0,00	4.800.000,00	4.800.000,00
04 422	Direitos Individuais, Coletivos e Difuso	0,00	603.051,69	603.051,69
04 422 1340	Ouvidoria Democrática Participativa	0,00	603.051,69	603.051,69
06	Segurança Pública	0,00	1.875.000,00	1.875.000,00
06 183	Informação e Inteligência	0,00	1.875.000,00	1.875.000,00
06 183 1372	Segurança Pública	0,00	1.875.000,00	1.875.000,00
12	Educação	16.150.000,00	233.808.620,00	249.958.620,00
12 122	Administração Geral	0,00	66.141.679,40	66.141.679,40
12 122 1315	Gestão Administrativa	0,00	66.141.679,40	66.141.679,40
12 361	Ensino Fundamental	12.250.000,00	28.800.000,00	41.050.000,00
12 361 1395	Ensino Fundamental	12.250.000,00	28.800.000,00	41.050.000,00
12 365	Educação Infantil	3.100.000,00	14.100.000,00	17.200.000,00
12 365 1394	Educação Infantil	3.100.000,00	14.100.000,00	17.200.000,00
12 367	Educação Especial	0,00	9.900.000,00	9.900.000,00
12 367 1396	Educação Especial	0,00	9.900.000,00	9.900.000,00
12 392	Difusão Cultural	800.000,00	67.723.169,00	68.523.169,00
12 392 1399	Educação para Todos	800.000,00	2.330.000,00	3.130.000,00
12 392 1401	Fundeb -Fundo de Desenvolvimento da Educação Básica	0,00	65.393.169,00	65.393.169,00

- continua -

- continuação -

12 422	Direitos Individuais, Coletivos e Difuso	0,00	47.143.771,60	47.143.771,60
12 422 1397	Programa Nacional de Alimentação Escolar - PNAE	0,00	13.735.000,00	13.735.000,00
12 422 1398	Programa Nacional de Apoio ao Transporte de Estudantes - PNA	0,00	31.808.771,60	31.808.771,60
12 422 1400	Cidade Educadora	0,00	1.600.000,00	1.600.000,00
13	Cultura	3.000.000,00	17.064.237,88	20.064.237,88
13 122	Administração Geral	3.000.000,00	13.016.236,88	16.016.236,88
13 122 1315	Gestão Administrativa	3.000.000,00	500.000,00	3.500.000,00
13 122 1325	FMDS-Economia Sustentável - FUNDO	0,00	12.516.236,88	12.516.236,88
13 392	Difusão Cultural	0,00	4.048.001,00	4.048.001,00
13 392 1414	Cultura é Vida	0,00	2.948.001,00	2.948.001,00
13 392 1415	Fundo Municipal de Políticas Culturais	0,00	1.100.000,00	1.100.000,00
14	Direito da Cidadania	1.124.237,43	13.396.946,54	14.521.183,97
14 122	Administração Geral	69.426,84	5.605.116,22	5.674.543,06
14 122 1315	Gestão Administrativa	69.426,84	5.605.116,22	5.674.543,06
14 334	Fomento ao Trabalho	1.054.810,59	7.791.830,32	8.846.640,91
14 334 1419	Jovem Integrado	321.012,01	3.560.965,39	3.881.977,40
14 334 1420	Atitude da Mulher	733.798,58	4.230.864,93	4.964.663,51
15	Urbanismo	637.890.794,05	79.001.879,03	716.892.673,08
15 122	Administração Geral	1.686.000,00	27.864.100,29	29.550.100,29
15 122 1315	Gestão Administrativa	1.686.000,00	27.864.100,29	29.550.100,29
15 125	Normalização e Fiscalização	0,00	1.880.000,00	1.880.000,00
15 125 1349	Obra Legal	0,00	1.880.000,00	1.880.000,00
15 451	Infra Estrutura Urbana	635.575.794,05	43.420.613,76	678.996.407,81
15 451 1317	+ Infra	22.000.000,00	250.000,00	22.250.000,00
15 451 1318	Novos Caminhos	12.043.179,05	2.480.000,00	14.523.179,05
15 451 1319	Asfalto Canaã	96.002.452,50	0,00	96.002.452,50
15 451 1320	Asfalto no Campo	113.219.662,50	0,00	113.219.662,50
15 451 1322	Canaã - Bem Melhor	3.000.000,00	0,00	3.000.000,00
15 451 1323	Ilumina Canaã	19.000.000,00	14.890.613,76	33.890.613,76
15 451 1324	Urbanismo Sustentável	33.000.000,00	25.800.000,00	58.800.000,00
15 451 1373	Construindo o Amanhã - Grandes Investimentos	337.310.500,00	0,00	337.310.500,00
15 452	Serviços Urbanos	629.000,00	5.837.164,98	6.466.164,98
15 452 1347	Canaã, Meu Lugar	0,00	2.488.164,98	2.488.164,98
15 452 1348	Planejamento e Gestão Urbana	148.000,00	863.000,00	1.011.000,00
15 452 1350	SIMGEO - Sistema Municipal de Geoprocessamento	481.000,00	2.486.000,00	2.967.000,00
16	Habituação	3.437.192,28	87.157.625,45	90.594.817,73
16 122	Administração Geral	100.000,00	6.777.625,45	6.877.625,45
16 122 1315	Gestão Administrativa	100.000,00	6.777.625,45	6.877.625,45
16 422	Direitos Individuais, Coletivos e Difuso	3.337.192,28	80.380.000,00	83.717.192,28
16 422 1416	Habituar Melhor	2.150.000,00	420.000,00	2.570.000,00
16 422 1417	Minha casa	0,00	2.080.000,00	2.080.000,00
16 422 1418	Moradia Digna	1.187.192,28	77.880.000,00	79.067.192,28
17	Saneamento	38.686.101,21	67.841.856,59	106.527.957,80
17 122	Administração Geral	1,00	34.189.856,65	34.189.857,65
17 122 1315	Gestão Administrativa	1,00	34.189.856,65	34.189.857,65
17 512	Saneamento Básico Urbano	38.686.100,21	32.849.999,94	71.536.100,15
17 512 1334	Saneamento/Esgoto	24.350.000,00	3.000.000,00	27.350.000,00
17 512 1335	Saneamento/Água	14.336.100,21	29.649.999,94	43.986.100,15
17 512 1336	SAAE Comunidade	0,00	200.000,00	200.000,00
17 572	Desenvolvimento Tecnológico e Engenharia	0,00	802.000,00	802.000,00
17 572 1382	Technopark Canaã	0,00	802.000,00	802.000,00

- continua -

- continuação -

18	Gestão Ambiental	2.410.000,00	17.827.307,74	20.237.307,74
18 122	Administração Geral	0,00	7.930.090,67	7.930.090,67
18 122 1315	Gestão Administrativa	0,00	7.930.090,67	7.930.090,67
18 451	Infra Estrutura Urbana	2.410.000,00	0,00	2.410.000,00
18 451 1341	Infraestrutura Ambiental	2.410.000,00	0,00	2.410.000,00
18 541	Preservação e Conservação Ambiental	0,00	8.391.339,57	8.391.339,57
18 541 1342	Monitoramento, Conservação Ambiental	0,00	7.546.339,57	7.546.339,57
18 541 1343	Prevenção e Combate a desastres naturais e queimadas	0,00	785.000,00	785.000,00
18 541 1344	Educação Ambiental	0,00	60.000,00	60.000,00
18 542	Controle Ambiental	0,00	1.505.877,50	1.505.877,50
18 542 1345	Gerenciamento de Resíduos Sólidos	0,00	980.000,00	980.000,00
18 542 1346	Fiscalização Licenciamento e Monitoramento Ambiental	0,00	525.877,50	525.877,50
19	Ciência e Tecnologia	4.198.000,00	13.410.000,00	17.608.000,00
19 122	Administração Geral	0,00	1.000.000,00	1.000.000,00
19 122 1374	Governança Conectada	0,00	1.000.000,00	1.000.000,00
19 126	Tecnologia da Informação	0,00	6.900.000,00	6.900.000,00
19 126 1375	PDTIC Canaã	0,00	1.500.000,00	1.500.000,00
19 126 1376	Canaã Conectada	0,00	2.400.000,00	2.400.000,00
19 126 1378	Canaã: Cultura Tech	0,00	3.000.000,00	3.000.000,00
19 572	Desenvolvimento Tecnológico e Engenharia	4.198.000,00	2.710.000,00	6.908.000,00
19 572 1380	Canaã: Cidade Inteligente	0,00	2.500.000,00	2.500.000,00
19 572 1381	Tech Turismo	0,00	210.000,00	210.000,00
19 572 1382	Technopark Canaã	4.198.000,00	0,00	4.198.000,00
19 573	Difusão do Conhecimento Científico e Tec	0,00	2.800.000,00	2.800.000,00
19 573 1377	Canaã Maker	0,00	150.000,00	150.000,00
19 573 1379	Canaã: Inovação Empreendedora	0,00	350.000,00	350.000,00
19 573 1383	Integra Tech	0,00	2.000.000,00	2.000.000,00
19 573 1384	Canaã do Amanhã	0,00	300.000,00	300.000,00
20	Agricultura	4.705.200,00	36.870.876,18	41.576.076,18
20 122	Administração Geral	3.855.200,00	14.855.876,18	18.711.076,18
20 122 1315	Gestão Administrativa	3.510.200,00	12.920.676,18	16.430.876,18
20 122 1369	Dinamização das Atividades Rurais do Município	345.000,00	735.200,00	1.080.200,00
20 122 1370	Viabilização de Projetos Demandados Pela Comunidade	0,00	1.200.000,00	1.200.000,00
20 606	Extensão Rural	10.000,00	21.655.000,00	21.665.000,00
20 606 1365	PROCAMPO	10.000,00	19.605.000,00	19.615.000,00
20 606 1368	Agricultura Familiar	0,00	2.050.000,00	2.050.000,00
20 608	Promoção da Produção Agropecuária	830.000,00	40.000,00	870.000,00
20 608 1371	Verticalização da Produção Local da Agricultura Familiar	830.000,00	40.000,00	870.000,00
20 609	Défesa Agropecuária	10.000,00	320.000,00	330.000,00
20 609 1366	Serviço de Inspeção Municipal	0,00	105.000,00	105.000,00
20 609 1367	Clínica Médica Veterinária	10.000,00	215.000,00	225.000,00
23	Comércio e Serviços	62.040.000,00	28.153.313,84	90.193.313,84
23 122	Administração Geral	0,00	12.036.313,84	12.036.313,84
23 122 1315	Gestão Administrativa	0,00	5.331.313,84	5.331.313,84
23 122 1330	Turismo Em Foco	0,00	6.705.000,00	6.705.000,00
23 334	Fomento ao Trabalho	0,00	4.780.000,00	4.780.000,00
23 334 1326	Geração de Emprego e Renda	0,00	1.900.000,00	1.900.000,00
23 334 1327	Qualifica Canaã	0,00	2.880.000,00	2.880.000,00
23 605	Abastecimento	70.000,00	3.435.000,00	3.505.000,00
23 605 1329	Feira para todos	70.000,00	3.435.000,00	3.505.000,00

- continua -

- continuação -

23 662	Produção Industrial	1.400.000,00	2.172.000,00	3.572.000,00
23 662 1328	InNova Canaã	1.400.000,00	2.172.000,00	3.572.000,00
23 692	Comercialização	60.570.000,00	5.730.000,00	66.300.000,00
23 692 1325	FMDS-Economia Sustentável - FUNDO	29.570.000,00	5.730.000,00	35.300.000,00
23 692 1331	FMDS-Economia Sustentável	31.000.000,00	0,00	31.000.000,00
26	Transporte	7.300.000,00	33.297.632,52	40.597.632,52
26 122	Administração Geral	1.000.000,00	12.163.706,43	13.163.706,43
26 122 1315	Gestão Administrativa	1.000.000,00	12.163.706,43	13.163.706,43
26 452	Serviços Urbanos	5.000.000,00	20.635.926,09	25.635.926,09
26 452 1338	Canaã Sinalizada	0,00	10.404.326,09	10.404.326,09
26 452 1339	Segurança Viária	5.000.000,00	10.231.600,00	15.231.600,00
26 453	Transportes Coletivos Urbanos	1.300.000,00	498.000,00	1.798.000,00
26 453 1337	Mobilidade, Qualidade de Vida e Cidadania	1.300.000,00	498.000,00	1.798.000,00
27	Desporto e Lazer	8.000.000,00	18.371.252,00	26.371.252,00
27 392	Difusão Cultural	8.000.000,00	11.654.332,00	19.654.332,00
27 392 1410	Núcleo de Iniciação Cultural - NIC	0,00	5.710.920,00	5.710.920,00
27 392 1411	Esporte e Lazer em Ação	8.000.000,00	5.943.412,00	13.943.412,00
27 811	Desporto de Rendimento	0,00	450.000,00	450.000,00
27 811 1412	Bolsa Atleta	0,00	450.000,00	450.000,00
27 812	Desporto Comunitário	0,00	6.266.920,00	6.266.920,00
27 812 1413	Núcleo de Iniciação Esportiva - NIES	0,00	6.266.920,00	6.266.920,00
99	Reserva de Contingência	0,00	0,00	52.212.808,26
99 999	Reserva de Contingência	0,00	0,00	52.212.808,26
99 999 0999	Reserva de Contingência	0,00	0,00	52.212.808,26

TOTAL

796.637.700,15

871.498.255,26

1.720.348.763,67

Anexo 7, da Lei nº 4320, de 17/03/64. (Portaria SOF nº 8, de 04/02/85)
Em R\$ 1,00

PROGRAMA DE TRABALHO
DEMONSTRATIVO DE FUNÇÕES, SUBFUNÇÕES E PROGRAMAS
POR PROJETOS E ATIVIDADES

CÓDIGO	E S P E C I F I C A Ç Ã O	PROJETOS	ATIVIDADES	TOTAL
08	Assistência Social	7.618.000,00	74.000.924,78	81.618.924,78
08 122	Administração Geral	0,00	36.937.321,34	36.937.321,34
08 122 1315	Gestão Administrativa	0,00	36.937.321,34	36.937.321,34
08 126	Tecnologia da Informação	0,00	188.000,00	188.000,00
08 126 1424	Inclusão Social E Tecnológica	0,00	188.000,00	188.000,00
08 241	Assistência ao Idoso	0,00	80.000,00	80.000,00
08 241 1422	Fundo Municipal Dos Direitos Da Pessoa Idosa	0,00	80.000,00	80.000,00
08 244	Assistência Comunitária	0,00	29.722.093,57	29.722.093,57
08 244 1403	Gestão Do Suas Fortalecida	0,00	373.000,00	373.000,00
08 244 1404	Fortalecimento Da Proteção Social Básica	0,00	5.225.900,00	5.225.900,00
08 244 1405	Fortalecimento Da Proteção Social Especial	0,00	2.387.174,57	2.387.174,57
08 244 1406	Canaã, Enfrentando A Pobreza	0,00	4.562.979,00	4.562.979,00
08 244 1407	Programa Mun. De Incentivo À Permanência No Ensino Superior	0,00	978.300,00	978.300,00
08 244 1408	Renda Canaã	0,00	10.217.180,00	10.217.180,00
08 244 1409	Canaã Contra As Violações De Direitos	0,00	1.080.560,00	1.080.560,00
08 244 1425	Segurança Alimentar E Nutricional	0,00	4.632.000,00	4.632.000,00
08 244 1426	Canaã, Cidade Que Protege	0,00	265.000,00	265.000,00
08 334	Fomento ao Trabalho	0,00	1.032.000,00	1.032.000,00
08 334 1423	Inclusão Produtiva, Trabalho, Emprego, Renda E Cidadania	0,00	1.032.000,00	1.032.000,00
08 422	Direitos Individuais, Coletivos e Difuso	0,00	6.041.509,87	6.041.509,87
08 422 1364	Fundo Municipal dos Direitos da Criança e do Adolescente	0,00	5.933.707,87	5.933.707,87
08 422 1402	Fortalecimento Do Controle Social	0,00	107.802,00	107.802,00
08 451	Infra Estrutura Urbana	7.618.000,00	0,00	7.618.000,00
08 451 1421	Infraestrutura Da Secretaria Mun. De Desenvolvimento Social	7.618.000,00	0,00	7.618.000,00
10	Saúde	4.500.000,00	244.610.754,70	249.110.754,70
10 122	Administração Geral	4.500.000,00	25.780.123,25	30.280.123,25
10 122 1315	Gestão Administrativa	0,00	22.667.861,97	22.667.861,97
10 122 1353	Valorização do servidor público	0,00	400.000,00	400.000,00
10 122 1361	Estruturação da Rede de Serviços Públicos de Saúde	4.500.000,00	2.500.000,00	7.000.000,00
10 122 1362	Gestão Participativa e Controle Social	0,00	212.261,28	212.261,28
10 301	Atenção Básica	0,00	74.759.209,48	74.759.209,48
10 301 1356	Atenção Primária à Saúde	0,00	74.759.209,48	74.759.209,48
10 302	Assistência Hospitalar e Ambulatorial	0,00	132.858.835,50	132.858.835,50
10 302 1357	Atenção a Assistência Farmaceutica Básica	0,00	100.000,00	100.000,00
10 302 1358	Atenção à Assistência de Média e Alta Complexidade Ambulator	0,00	132.758.835,50	132.758.835,50

- continua -

- continuação -

10 305	Vigilância Epidemiológica	0,00	9.312.586,47	9.312.586,47
10 305 1359	Fortalecimento de Ações de Promoção e vigilância em Saúde	0,00	9.312.586,47	9.312.586,47
10 306	Alimentação e Nutrição	0,00	1.900.000,00	1.900.000,00
10 306 1360	Fortalecer as Ações de Alimentação e Nutrição	0,00	1.900.000,00	1.900.000,00

TOTAL

12.118.000,00

318.611.679,48

330.729.679,48



Anexo 8, da Lei nº 4320, de 17/03/64. (Portaria SOF nº 8, de 04/02/85)
Em R\$ 1,00

PROGRAMA DE TRABALHO
DEMONSTRATIVO DE FUNÇÕES, SUBFUNÇÕES E PROGRAMAS
CONFORME O VÍNCULO DOS RECURSOS

CÓDIGO	E S P E C I F I C A Ç Ã O	VINCULADOS	ORDINÁRIOS	TOTAL
01	Legislativa	0,00	57.826.175,18	57.826.175,18
01 031	Ação Legislativa	0,00	57.826.175,18	57.826.175,18
01 031 1427	Manutenção, Desenv. e Modernização da Ação Legislativa	0,00	51.130.000,00	51.130.000,00
01 031 1428	Fundo Esp. p/ Modernização e Aperf. do Poder Legislativo	0,00	6.696.175,18	6.696.175,18
03	Essencial à Justiça	2.794.173,75	5.372.601,90	8.166.775,65
03 122	Administração Geral	1.721.000,00	5.231.601,90	6.952.601,90
03 122 1315	Gestão Administrativa	1.721.000,00	5.231.601,90	6.952.601,90
03 422	Direitos Individuais, Coletivos e Difuso	1.073.173,75	141.000,00	1.214.173,75
03 422 1316	Proteção e Defesa do Consumidor	1.073.173,75	141.000,00	1.214.173,75
04	Administração	100.593.405,03	64.531.526,81	165.124.931,84
04 121	Planejamento e Orçamento	1.306.119,09	354.000,00	1.660.119,09
04 121 1332	Município Sustentável	541.119,09	0,00	541.119,09
04 121 1352	Proteção do Patrimônio Público	765.000,00	354.000,00	1.119.000,00
04 122	Administração Geral	93.527.223,06	61.217.624,73	154.744.847,79
04 122 1315	Gestão Administrativa	27.443.574,05	54.692.624,73	82.136.198,78
04 122 1333	Parceria por Canaã	50.823.649,01	0,00	50.823.649,01
04 122 1351	Gestão Fazendária	15.260.000,00	6.525.000,00	21.785.000,00
04 124	Controle Interno	576.194,96	1.308.985,90	1.885.180,86
04 124 1315	Gestão Administrativa	576.194,96	1.308.985,90	1.885.180,86
04 126	Tecnologia da Informação	926.732,41	505.000,00	1.431.732,41
04 126 1354	Tecnologia da Informação	926.732,41	505.000,00	1.431.732,41
04 128	Formação de Recursos Humanos	3.900.000,00	900.000,00	4.800.000,00
04 128 1353	Valorização do servidor público	3.900.000,00	900.000,00	4.800.000,00
04 422	Direitos Individuais, Coletivos e Difuso	357.135,51	245.916,18	603.051,69
04 422 1340	Ouvidoria Democrática Participativa	357.135,51	245.916,18	603.051,69
06	Segurança Pública	1.875.000,00	0,00	1.875.000,00
06 183	Informação e Inteligência	1.875.000,00	0,00	1.875.000,00
06 183 1372	Segurança Pública	1.875.000,00	0,00	1.875.000,00
12	Educação	244.482.991,60	5.475.628,40	249.958.620,00
12 122	Administração Geral	63.121.229,36	3.020.450,04	66.141.679,40
12 122 1315	Gestão Administrativa	63.121.229,36	3.020.450,04	66.141.679,40
12 361	Ensino Fundamental	40.346.000,00	704.000,00	41.050.000,00
12 361 1395	Ensino Fundamental	40.346.000,00	704.000,00	41.050.000,00
12 365	Educação Infantil	15.698.821,64	1.501.178,36	17.200.000,00
12 365 1394	Educação Infantil	15.698.821,64	1.501.178,36	17.200.000,00
12 367	Educação Especial	9.850.000,00	50.000,00	9.900.000,00
12 367 1396	Educação Especial	9.850.000,00	50.000,00	9.900.000,00
12 392	Difusão Cultural	68.323.169,00	200.000,00	68.523.169,00
12 392 1399	Educação para Todos	2.930.000,00	200.000,00	3.130.000,00
12 392 1401	Fundeb -Fundo de Desenvolvimento da Educação Básica	65.393.169,00	0,00	65.393.169,00

- continua -

- continuação -

12 422	Direitos Individuais, Coletivos e Difuso	47.143.771,60	0,00	47.143.771,60
12 422 1397	Programa Nacional de Alimentação Escolar - PNAE	13.735.000,00	0,00	13.735.000,00
12 422 1398	Programa Nacional de Apoio ao Transporte de Estudantes - PNA	31.808.771,60	0,00	31.808.771,60
12 422 1400	Cidade Educadora	1.600.000,00	0,00	1.600.000,00
13	Cultura	16.613.114,00	3.451.123,88	20.064.237,88
13 122	Administração Geral	13.665.113,00	2.351.123,88	16.016.236,88
13 122 1315	Gestão Administrativa	3.500.000,00	0,00	3.500.000,00
13 122 1325	FMDS-Economia Sustentável - FUNDO	10.165.113,00	2.351.123,88	12.516.236,88
13 392	Difusão Cultural	2.948.001,00	1.100.000,00	4.048.001,00
13 392 1414	Cultura é Vida	2.948.001,00	0,00	2.948.001,00
13 392 1415	Fundo Municipal de Políticas Culturais	0,00	1.100.000,00	1.100.000,00
14	Direito da Cidadania	10.165.027,40	4.356.156,57	14.521.183,97
14 122	Administração Geral	1.692.544,63	3.981.998,43	5.674.543,06
14 122 1315	Gestão Administrativa	1.692.544,63	3.981.998,43	5.674.543,06
14 334	Fomento ao Trabalho	8.472.482,77	374.158,14	8.846.640,91
14 334 1419	Jovem Integrado	3.692.130,70	189.846,70	3.881.977,40
14 334 1420	Atitude da Mulher	4.780.352,07	184.311,44	4.964.663,51
15	Urbanismo	607.253.089,81	109.639.583,27	716.892.673,08
15 122	Administração Geral	10.665.317,02	18.884.783,27	29.550.100,29
15 122 1315	Gestão Administrativa	10.665.317,02	18.884.783,27	29.550.100,29
15 125	Normalização e Fiscalização	1.879.000,00	1.000,00	1.880.000,00
15 125 1349	Obra Legal	1.879.000,00	1.000,00	1.880.000,00
15 451	Infra Estrutura Urbana	588.996.407,81	90.000.000,00	678.996.407,81
15 451 1317	+ Infra	22.250.000,00	0,00	22.250.000,00
15 451 1318	Novos Caminhos	14.523.179,05	0,00	14.523.179,05
15 451 1319	Asfalto Canaã	96.002.452,50	0,00	96.002.452,50
15 451 1320	Asfalto no Campo	113.219.662,50	0,00	113.219.662,50
15 451 1322	Canaã - Bem Melhor	3.000.000,00	0,00	3.000.000,00
15 451 1323	Ilumina Canaã	33.890.613,76	0,00	33.890.613,76
15 451 1324	Urbanismo Sustentável	58.800.000,00	0,00	58.800.000,00
15 451 1373	Construindo o Amanhã - Grandes Investimentos	247.310.500,00	90.000.000,00	337.310.500,00
15 452	Serviços Urbanos	5.712.364,98	753.800,00	6.466.164,98
15 452 1347	Canaã, Meu Lugar	2.186.364,98	301.800,00	2.488.164,98
15 452 1348	Planejamento e Gestão Urbana	1.010.000,00	1.000,00	1.011.000,00
15 452 1350	SIMGE0 - Sistema Municipal de Geoprocessamento	2.516.000,00	451.000,00	2.967.000,00
16	Habituação	37.887.192,28	52.707.625,45	90.594.817,73
16 122	Administração Geral	4.390.000,00	2.487.625,45	6.877.625,45
16 122 1315	Gestão Administrativa	4.390.000,00	2.487.625,45	6.877.625,45
16 422	Direitos Individuais, Coletivos e Difuso	33.497.192,28	50.220.000,00	83.717.192,28
16 422 1416	Habitar Melhor	2.430.000,00	140.000,00	2.570.000,00
16 422 1417	Minha casa	2.080.000,00	0,00	2.080.000,00
16 422 1418	Moradia Digna	28.987.192,28	50.080.000,00	79.067.192,28
17	Saneamento	100.190.106,55	6.337.851,25	106.527.957,80
17 122	Administração Geral	27.852.006,40	6.337.851,25	34.189.857,65
17 122 1315	Gestão Administrativa	27.852.006,40	6.337.851,25	34.189.857,65
17 512	Saneamento Básico Urbano	71.536.100,15	0,00	71.536.100,15
17 512 1334	Saneamento/Esgoto	27.350.000,00	0,00	27.350.000,00
17 512 1335	Saneamento/Água	43.986.100,15	0,00	43.986.100,15
17 512 1336	SAAE Comunidade	200.000,00	0,00	200.000,00
17 572	Desenvolvimento Tecnológico e Engenharia	802.000,00	0,00	802.000,00
17 572 1382	Technopark Canaã	802.000,00	0,00	802.000,00

- continua -

- continuação -

18	Gestão Ambiental	13.978.207,78	6.259.099,96	20.237.307,74
18 122	Administração Geral	3.030.000,00	4.900.090,67	7.930.090,67
18 122 1315	Gestão Administrativa	3.030.000,00	4.900.090,67	7.930.090,67
18 451	Infra Estrutura Urbana	2.220.000,00	190.000,00	2.410.000,00
18 451 1341	Infraestrutura Ambiental	2.220.000,00	190.000,00	2.410.000,00
18 541	Preservação e Conservação Ambiental	7.262.330,28	1.129.009,29	8.391.339,57
18 541 1342	Monitoramento, Conservação Ambiental	6.752.330,28	794.009,29	7.546.339,57
18 541 1343	Prevenção e Combate a desastres naturais e queimadas	450.000,00	335.000,00	785.000,00
18 541 1344	Educação Ambiental	60.000,00	0,00	60.000,00
18 542	Controle Ambiental	1.465.877,50	40.000,00	1.505.877,50
18 542 1345	Gerenciamento de Resíduos Sólidos	940.000,00	40.000,00	980.000,00
18 542 1346	Fiscalização Licenciamento e Monitoramento Ambiental	525.877,50	0,00	525.877,50
19	Ciência e Tecnologia	17.440.000,00	168.000,00	17.608.000,00
19 122	Administração Geral	1.000.000,00	0,00	1.000.000,00
19 122 1374	Governança Conectada	1.000.000,00	0,00	1.000.000,00
19 126	Tecnologia da Informação	6.830.000,00	70.000,00	6.900.000,00
19 126 1375	PDTIC Canaã	1.500.000,00	0,00	1.500.000,00
19 126 1376	Canaã Conectada	2.400.000,00	0,00	2.400.000,00
19 126 1378	Canaã: Cultura Tech	2.930.000,00	70.000,00	3.000.000,00
19 572	Desenvolvimento Tecnológico e Engenharia	6.888.000,00	20.000,00	6.908.000,00
19 572 1380	Canaã: Cidade Inteligente	2.500.000,00	0,00	2.500.000,00
19 572 1381	Tech Turismo	190.000,00	20.000,00	210.000,00
19 572 1382	Technopark Canaã	4.198.000,00	0,00	4.198.000,00
19 573	Difusão do Conhecimento Científico e Tec	2.722.000,00	78.000,00	2.800.000,00
19 573 1377	Canaã Maker	150.000,00	0,00	150.000,00
19 573 1379	Canaã: Inovação Empreendedora	322.000,00	28.000,00	350.000,00
19 573 1383	Integra Tech	1.950.000,00	50.000,00	2.000.000,00
19 573 1384	Canaã do Amanhã	300.000,00	0,00	300.000,00
20	Agricultura	33.188.441,96	8.387.634,22	41.576.076,18
20 122	Administração Geral	10.338.441,96	8.372.634,22	18.711.076,18
20 122 1315	Gestão Administrativa	8.068.441,96	8.362.434,22	16.430.876,18
20 122 1369	Dinamização das Atividades Rurais do Município	1.070.000,00	10.200,00	1.080.200,00
20 122 1370	Viabilização de Projetos Demandados Pela Comunidade	1.200.000,00	0,00	1.200.000,00
20 606	Extensão Rural	21.650.000,00	15.000,00	21.665.000,00
20 606 1365	PROCAMPO	19.600.000,00	15.000,00	19.615.000,00
20 606 1368	Agricultura Familiar	2.050.000,00	0,00	2.050.000,00
20 608	Promoção da Produção Agropecuária	870.000,00	0,00	870.000,00
20 608 1371	Verticalização da Produção Local da Agricultura Familiar	870.000,00	0,00	870.000,00
20 609	Defesa Agropecuária	330.000,00	0,00	330.000,00
20 609 1366	Serviço de Inspeção Municipal	105.000,00	0,00	105.000,00
20 609 1367	Clínica Médica Veterinária	225.000,00	0,00	225.000,00
23	Comércio e Serviços	83.387.000,00	6.806.313,84	90.193.313,84
23 122	Administração Geral	8.730.000,00	3.306.313,84	12.036.313,84
23 122 1315	Gestão Administrativa	2.075.000,00	3.256.313,84	5.331.313,84
23 122 1330	Turismo Em Foco	6.655.000,00	50.000,00	6.705.000,00
23 334	Fomento ao Trabalho	4.780.000,00	0,00	4.780.000,00
23 334 1326	Geração de Emprego e Renda	1.900.000,00	0,00	1.900.000,00
23 334 1327	Qualifica Canaã	2.880.000,00	0,00	2.880.000,00
23 605	Abastecimento	3.505.000,00	0,00	3.505.000,00
23 605 1329	Feira para todos	3.505.000,00	0,00	3.505.000,00

- continua -

- continuação -

23 662	Produção Industrial	3.572.000,00	0,00	3.572.000,00
23 662 1328	Inova Canaã	3.572.000,00	0,00	3.572.000,00
23 692	Comercialização	62.800.000,00	3.500.000,00	66.300.000,00
23 692 1325	FMDS-Economia Sustentável - FUNDO	31.800.000,00	3.500.000,00	35.300.000,00
23 692 1331	FMDS-Economia Sustentável	31.000.000,00	0,00	31.000.000,00
26	Transporte	33.813.791,09	6.783.841,43	40.597.632,52
26 122	Administração Geral	7.414.865,00	5.748.841,43	13.163.706,43
26 122 1315	Gestão Administrativa	7.414.865,00	5.748.841,43	13.163.706,43
26 452	Serviços Urbanos	24.600.926,09	1.035.000,00	25.635.926,09
26 452 1338	Canaã Sinalizada	9.769.326,09	635.000,00	10.404.326,09
26 452 1339	Segurança Viária	14.831.600,00	400.000,00	15.231.600,00
26 453	Transportes Coletivos Urbanos	1.798.000,00	0,00	1.798.000,00
26 453 1337	Mobilidade, Qualidade de Vida e Cidadania	1.798.000,00	0,00	1.798.000,00
27	Desporto e Lazer	26.227.252,00	144.000,00	26.371.252,00
27 392	Difusão Cultural	19.654.332,00	0,00	19.654.332,00
27 392 1410	Núcleo de Iniciação Cultural - NIC	5.710.920,00	0,00	5.710.920,00
27 392 1411	Esporte e Lazer em Ação	13.943.412,00	0,00	13.943.412,00
27 811	Desporto de Rendimento	450.000,00	0,00	450.000,00
27 811 1412	Bolsa Atleta	450.000,00	0,00	450.000,00
27 812	Desporto Comunitário	6.122.920,00	144.000,00	6.266.920,00
27 812 1413	Núcleo de Iniciação Esportiva - NIES	6.122.920,00	144.000,00	6.266.920,00
99	Reserva de Contingência	35.685.983,04	16.526.825,22	52.212.808,26
99 999	Reserva de Contingência	35.685.983,04	16.526.825,22	52.212.808,26
99 999 0999	Reserva de Contingência	35.685.983,04	16.526.825,22	52.212.808,26

TOTAL | 1.365.574.776,29 | 354.773.987,38 | 1.720.348.763,67

Anexo 8, da Lei nº 4320, de 17/03/64. (Portaria SOF nº 8, de 04/02/85)
Em R\$ 1,00

PROGRAMA DE TRABALHO
DEMONSTRATIVO DE FUNÇÕES, SUBFUNÇÕES E PROGRAMAS
CONFORME O VÍNCULO DOS RECURSOS

CÓDIGO	E S P E C I F I C A Ç Ã O	VINCULADOS	ORDINÁRIOS	TOTAL
08	Assistência Social	45.760.894,57	35.858.030,21	81.618.924,78
08 122	Administração Geral	7.198.000,00	29.739.321,34	36.937.321,34
08 122 1315	Gestão Administrativa	7.198.000,00	29.739.321,34	36.937.321,34
08 126	Tecnologia da Informação	188.000,00	0,00	188.000,00
08 126 1424	Inclusão Social E Tecnológica	188.000,00	0,00	188.000,00
08 241	Assistência ao Idoso	0,00	80.000,00	80.000,00
08 241 1422	Fundo Municipal Dos Direitos Da Pessoa Idosa	0,00	80.000,00	80.000,00
08 244	Assistência Comunitária	29.697.093,57	25.000,00	29.722.093,57
08 244 1403	Gestão Do Suas Fortalecida	373.000,00	0,00	373.000,00
08 244 1404	Fortalecimento Da Proteção Social Básica	5.225.900,00	0,00	5.225.900,00
08 244 1405	Fortalecimento Da Proteção Social Especial	2.387.174,57	0,00	2.387.174,57
08 244 1406	Canaã, Enfrentando A Pobreza	4.562.979,00	0,00	4.562.979,00
08 244 1407	Programa Mun. De Incentivo À Permanência No Ensino Superior	978.300,00	0,00	978.300,00
08 244 1408	Renda Canaã	10.217.180,00	0,00	10.217.180,00
08 244 1409	Canaã Contra As Violações De Direitos	1.080.560,00	0,00	1.080.560,00
08 244 1425	Segurança Alimentar E Nutricional	4.632.000,00	0,00	4.632.000,00
08 244 1426	Canaã, Cidade Que Protege	240.000,00	25.000,00	265.000,00
08 334	Fomento ao Trabalho	962.000,00	70.000,00	1.032.000,00
08 334 1423	Inclusão Produtiva, Trabalho, Emprego, Renda E Cidadania	962.000,00	70.000,00	1.032.000,00
08 422	Direitos Individuais, Coletivos e Difuso	97.801,00	5.943.708,87	6.041.509,87
08 422 1364	Fundo Municipal dos Direitos da Criança e do Adolescente	0,00	5.933.707,87	5.933.707,87
08 422 1402	Fortalecimento Do Controle Social	97.801,00	10.001,00	107.802,00
08 451	Infra Estrutura Urbana	7.618.000,00	0,00	7.618.000,00
08 451 1421	Infraestrutura Da Secretaria Mun. De Desenvolvimento Social	7.618.000,00	0,00	7.618.000,00
10	Saúde	243.578.165,14	5.532.589,56	249.110.754,70
10 122	Administração Geral	28.272.470,68	2.007.652,57	30.280.123,25
10 122 1315	Gestão Administrativa	20.762.209,40	1.905.652,57	22.667.861,97
10 122 1353	Valorização do servidor público	300.000,00	100.000,00	400.000,00
10 122 1361	Estruturação da Rede de Serviços Públicos de Saúde	7.000.000,00	0,00	7.000.000,00
10 122 1362	Gestão Participativa e Controle Social	210.261,28	2.000,00	212.261,28
10 301	Atenção Básica	74.272.239,06	486.970,42	74.759.209,48
10 301 1356	Atenção Primária à Saúde	74.272.239,06	486.970,42	74.759.209,48
10 302	Assistência Hospitalar e Ambulatorial	132.248.835,50	610.000,00	132.858.835,50
10 302 1357	Atenção a Assistência Farmaceutica Básica	100.000,00	0,00	100.000,00
10 302 1358	Atenção à Assistência de Média e Alta Complexidade Ambulator	132.148.835,50	610.000,00	132.758.835,50

- continua -

- continuação -

10 305	Vigilância Epidemiológica	6.884.619,90	2.427.966,57	9.312.586,47
10 305 1359	Fortalecimento de Ações de Promoção e vigilância em Saúde	6.884.619,90	2.427.966,57	9.312.586,47
10 306	Alimentação e Nutrição	1.900.000,00	0,00	1.900.000,00
10 306 1360	Fortalecer as Ações de Alimentação e Nutrição	1.900.000,00	0,00	1.900.000,00

TOTAL

289.339.059,71

41.390.619,77

330.729.679,48



Governo Municipal de Canaã dos Carajás
Consolidado
Anexo 9, da Lei nº 4320, de 17/03/64. (Portaria SOF nº 8, de 04/02/85)
Em R\$ 1,00

ORÇAMENTO PROGRAMA PARA 2023
Adendo VIII

DEMONSTRATIVO DA DESPESA POR ÓRGÃOS E FUNÇÕES

ÓRGÃOS	FUNÇÕES	Legislativa	Judiciária	Essencial à Justiça
10	Pref. Municipal de Canaã dos Carajás	0,00	0,00	8.166.775,65
11	Câmara Municipal de Canaã dos Carajás	57.826.175,18	0,00	0,00
12	FUNDEB - Canaã dos Carajás	0,00	0,00	0,00
13	Fundo Municipal de Saúde	0,00	0,00	0,00
14	Fundo Municipal de Assistência Social	0,00	0,00	0,00
15	Fundo Municipal de Educação	0,00	0,00	0,00
16	Serviço Autônomo de Água e Esgoto - Saae	0,00	0,00	0,00
17	Fundo Municipal de Meio Ambiente	0,00	0,00	0,00
18	Instituto de Desenvolvimento Urbano	0,00	0,00	0,00
19	Fundação Mun de Cultura, Esporte e Lazer	0,00	0,00	0,00
20	Fundo Municipal de Desenvolvimento Suste	0,00	0,00	0,00
21	Fundo Municipal de Desenv. Rural Sustent	0,00	0,00	0,00
TOTAL		57.826.175,18	0,00	8.166.775,65

Governo Municipal de Canaã dos Carajás
Consolidado
Anexo 9, da Lei nº 4320, de 17/03/64. (Portaria SOF nº 8, de 04/02/85)
Em R\$ 1,00

ORÇAMENTO PROGRAMA PARA 2023
Adendo VIII

DEMONSTRATIVO DA DESPESA POR ÓRGÃOS E FUNÇÕES

ÓRGÃOS	FUNÇÕES	Administração	Defesa Nacional	Segurança Pública
10	Pref. Municipal de Canaã dos Carajás	165.124.931,84	0,00	1.875.000,00
11	Câmara Municipal de Canaã dos Carajás	0,00	0,00	0,00
12	FUNDEB - Canaã dos Carajás	0,00	0,00	0,00
13	Fundo Municipal de Saúde	0,00	0,00	0,00
14	Fundo Municipal de Assistência Social	0,00	0,00	0,00
15	Fundo Municipal de Educação	0,00	0,00	0,00
16	Serviço Autônomo de Água e Esgoto - Saae	0,00	0,00	0,00
17	Fundo Municipal de Meio Ambiente	0,00	0,00	0,00
18	Instituto de Desenvolvimento Urbano	0,00	0,00	0,00
19	Fundação Mun de Cultura, Esporte e Lazer	0,00	0,00	0,00
20	Fundo Municipal de Desenvolvimento Suste	0,00	0,00	0,00
21	Fundo Municipal de Desenv. Rural Sustent	0,00	0,00	0,00
TOTAL		165.124.931,84	0,00	1.875.000,00

Governo Municipal de Canaã dos Carajás
Consolidado
Anexo 9, da Lei nº 4320, de 17/03/64. (Portaria SOF nº 8, de 04/02/85)
Em R\$ 1,00

ORÇAMENTO PROGRAMA PARA 2023
Adendo VIII

DEMONSTRATIVO DA DESPESA POR ÓRGÃOS E FUNÇÕES

ÓRGÃOS	FUNÇÕES	Relações Exteriores	Assistência Social	Previdência Social
10	Pref. Municipal de Canaã dos Carajás	0,00	0,00	0,00
11	Câmara Municipal de Canaã dos Carajás	0,00	0,00	0,00
12	FUNDEB - Canaã dos Carajás	0,00	0,00	0,00
13	Fundo Municipal de Saúde	0,00	0,00	0,00
14	Fundo Municipal de Assistência Social	0,00	81.618.924,78	0,00
15	Fundo Municipal de Educação	0,00	0,00	0,00
16	Serviço Autônomo de Água e Esgoto - Saae	0,00	0,00	0,00
17	Fundo Municipal de Meio Ambiente	0,00	0,00	0,00
18	Instituto de Desenvolvimento Urbano	0,00	0,00	0,00
19	Fundação Mun de Cultura, Esporte e Lazer	0,00	0,00	0,00
20	Fundo Municipal de Desenvolvimento Suste	0,00	0,00	0,00
21	Fundo Municipal de Desenv. Rural Sustent	0,00	0,00	0,00
TOTAL		0,00	81.618.924,78	0,00




Governo Municipal de Canaã dos Carajás
Consolidado
Anexo 9, da Lei nº 4320, de 17/03/64. (Portaria SOF nº 8, de 04/02/85)
Em R\$ 1,00

ORÇAMENTO PROGRAMA PARA 2023
Adendo VIII

DEMONSTRATIVO DA DESPESA POR ÓRGÃOS E FUNÇÕES

ÓRGÃOS	FUNÇÕES	Saúde	Trabalho	Educação
10	Pref. Municipal de Canaã dos Carajás	0,00	0,00	0,00
11	Câmara Municipal de Canaã dos Carajás	0,00	0,00	0,00
12	FUNDEB - Canaã dos Carajás	0,00	0,00	65.393.169,00
13	Fundo Municipal de Saúde	249.110.754,70	0,00	0,00
14	Fundo Municipal de Assistência Social	0,00	0,00	0,00
15	Fundo Municipal de Educação	0,00	0,00	184.565.451,00
16	Serviço Autônomo de Água e Esgoto - Saae	0,00	0,00	0,00
17	Fundo Municipal de Meio Ambiente	0,00	0,00	0,00
18	Instituto de Desenvolvimento Urbano	0,00	0,00	0,00
19	Fundação Mun de Cultura, Esporte e Lazer	0,00	0,00	0,00
20	Fundo Municipal de Desenvolvimento Suste	0,00	0,00	0,00
21	Fundo Municipal de Desenv. Rural Sustent	0,00	0,00	0,00
TOTAL		249.110.754,70	0,00	249.958.620,00



Governo Municipal de Canaã dos Carajás
Consolidado
 Anexo 9, da Lei nº 4320, de 17/03/64. (Portaria SOF nº 8, de 04/02/85)
 Em R\$ 1,00

ORÇAMENTO PROGRAMA PARA 2023
Adendo VIII

DEMONSTRATIVO DA DESPESA POR ÓRGÃOS E FUNÇÕES

ÓRGÃOS	FUNÇÕES	Cultura	Direito da Cidadania	Urbanismo
10	Pref. Municipal de Canaã dos Carajás	0,00	14.521.183,97	700.310.308,10
11	Câmara Municipal de Canaã dos Carajás	0,00	0,00	0,00
12	FUNDEB - Canaã dos Carajás	0,00	0,00	0,00
13	Fundo Municipal de Saúde	0,00	0,00	0,00
14	Fundo Municipal de Assistência Social	0,00	0,00	0,00
15	Fundo Municipal de Educação	0,00	0,00	0,00
16	Serviço Autônomo de Água e Esgoto - Saae	0,00	0,00	0,00
17	Fundo Municipal de Meio Ambiente	0,00	0,00	0,00
18	Instituto de Desenvolvimento Urbano	0,00	0,00	16.582.364,98
19	Fundação Mun de Cultura, Esporte e Lazer	20.064.237,88	0,00	0,00
20	Fundo Municipal de Desenvolvimento Suste	0,00	0,00	0,00
21	Fundo Municipal de Desenv. Rural Sustent	0,00	0,00	0,00
TOTAL		20.064.237,88	14.521.183,97	716.892.673,08

Governo Municipal de Canaã dos Carajás
Consolidado
Anexo 9, da Lei nº 4320, de 17/03/64. (Portaria SOF nº 8, de 04/02/85)
Em R\$ 1,00

ORÇAMENTO PROGRAMA PARA 2023
Adendo VIII

DEMONSTRATIVO DA DESPESA POR ÓRGÃOS E FUNÇÕES

ÓRGÃOS	FUNÇÕES	Habitação	Saneamento	Gestão Ambiental
10	Pref. Municipal de Canaã dos Carajás	90.594.817,73	802.000,00	0,00
11	Câmara Municipal de Canaã dos Carajás	0,00	0,00	0,00
12	FUNDEB - Canaã dos Carajás	0,00	0,00	0,00
13	Fundo Municipal de Saúde	0,00	0,00	0,00
14	Fundo Municipal de Assistência Social	0,00	0,00	0,00
15	Fundo Municipal de Educação	0,00	0,00	0,00
16	Serviço Autônomo de Água e Esgoto - Saae	0,00	105.725.957,80	0,00
17	Fundo Municipal de Meio Ambiente	0,00	0,00	20.237.307,74
18	Instituto de Desenvolvimento Urbano	0,00	0,00	0,00
19	Fundação Mun de Cultura, Esporte e Lazer	0,00	0,00	0,00
20	Fundo Municipal de Desenvolvimento Suste	0,00	0,00	0,00
21	Fundo Municipal de Desenv. Rural Sustent	0,00	0,00	0,00
TOTAL		90.594.817,73	106.527.957,80	20.237.307,74

Governo Municipal de Canaã dos Carajás
Consolidado
Anexo 9, da Lei nº 4320, de 17/03/64. (Portaria SOF nº 8, de 04/02/85)
Em R\$ 1,00

ORÇAMENTO PROGRAMA PARA 2023
Adendo VIII

DEMONSTRATIVO DA DESPESA POR ÓRGÃOS E FUNÇÕES

ÓRGÃOS	FUNÇÕES	Ciência e Tecnologia	Agricultura	Organização Agrária
10	Pref. Municipal de Canaã dos Carajás	17.608.000,00	0,00	0,00
11	Câmara Municipal de Canaã dos Carajás	0,00	0,00	0,00
12	FUNDEB - Canaã dos Carajás	0,00	0,00	0,00
13	Fundo Municipal de Saúde	0,00	0,00	0,00
14	Fundo Municipal de Assistência Social	0,00	0,00	0,00
15	Fundo Municipal de Educação	0,00	0,00	0,00
16	Serviço Autônomo de Água e Esgoto - Saae	0,00	0,00	0,00
17	Fundo Municipal de Meio Ambiente	0,00	0,00	0,00
18	Instituto de Desenvolvimento Urbano	0,00	0,00	0,00
19	Fundação Mun de Cultura, Esporte e Lazer	0,00	0,00	0,00
20	Fundo Municipal de Desenvolvimento Suste	0,00	0,00	0,00
21	Fundo Municipal de Desenv. Rural Sustent	0,00	41.576.076,18	0,00
TOTAL		17.608.000,00	41.576.076,18	0,00



Governo Municipal de Canaã dos Carajás
Consolidado
Anexo 9, da Lei nº 4320, de 17/03/64. (Portaria SOF nº 8, de 04/02/85)
Em R\$ 1,00

ORÇAMENTO PROGRAMA PARA 2023
Adendo VIII

DEMONSTRATIVO DA DESPESA POR ÓRGÃOS E FUNÇÕES

ÓRGÃOS	FUNÇÕES	Indústria	Comércio e Serviços	Comunicações
10	Pref. Municipal de Canaã dos Carajás	0,00	0,00	0,00
11	Câmara Municipal de Canaã dos Carajás	0,00	0,00	0,00
12	FUNDEB - Canaã dos Carajás	0,00	0,00	0,00
13	Fundo Municipal de Saúde	0,00	0,00	0,00
14	Fundo Municipal de Assistência Social	0,00	0,00	0,00
15	Fundo Municipal de Educação	0,00	0,00	0,00
16	Serviço Autônomo de Água e Esgoto - Saae	0,00	0,00	0,00
17	Fundo Municipal de Meio Ambiente	0,00	0,00	0,00
18	Instituto de Desenvolvimento Urbano	0,00	0,00	0,00
19	Fundação Mun de Cultura, Esporte e Lazer	0,00	0,00	0,00
20	Fundo Municipal de Desenvolvimento Suste	0,00	90.193.313,84	0,00
21	Fundo Municipal de Desenv. Rural Sustent	0,00	0,00	0,00
TOTAL		0,00	90.193.313,84	0,00

Governo Municipal de Canaã dos Carajás
Consolidado
Anexo 9, da Lei nº 4320, de 17/03/64. (Portaria SOF nº 8, de 04/02/85)
Em R\$ 1,00

ORÇAMENTO PROGRAMA PARA 2023
Adendo VIII

DEMONSTRATIVO DA DESPESA POR ÓRGÃOS E FUNÇÕES

ÓRGÃOS	FUNÇÕES	Energia	Transporte	Desporto e Lazer
10	Pref. Municipal de Canaã dos Carajás	0,00	40.597.632,52	0,00
11	Câmara Municipal de Canaã dos Carajás	0,00	0,00	0,00
12	FUNDEB - Canaã dos Carajás	0,00	0,00	0,00
13	Fundo Municipal de Saúde	0,00	0,00	0,00
14	Fundo Municipal de Assistência Social	0,00	0,00	0,00
15	Fundo Municipal de Educação	0,00	0,00	0,00
16	Serviço Autônomo de Água e Esgoto - Saae	0,00	0,00	0,00
17	Fundo Municipal de Meio Ambiente	0,00	0,00	0,00
18	Instituto de Desenvolvimento Urbano	0,00	0,00	0,00
19	Fundação Mun de Cultura, Esporte e Lazer	0,00	0,00	26.371.252,00
20	Fundo Municipal de Desenvolvimento Suste	0,00	0,00	0,00
21	Fundo Municipal de Desenv. Rural Sustent	0,00	0,00	0,00
TOTAL		0,00	40.597.632,52	26.371.252,00

Governo Municipal de Canaã dos Carajás

Consolidado

Anexo 9, da Lei nº 4320, de 17/03/64. (Portaria SOF nº 8, de 04/02/85)

Em R\$ 1,00

ORÇAMENTO PROGRAMA PARA 2023

Adendo VIII

DEMONSTRATIVO DA DESPESA POR ÓRGÃOS E FUNÇÕES

ÓRGÃOS	FUNÇÕES	Encargos Especiais	Reserva de Contingência	TOTAL
10	Pref. Municipal de Canaã dos Carajás	0,00	52.212.808,26	1.091.813.458,07
11	Câmara Municipal de Canaã dos Carajás	0,00	0,00	57.826.175,18
12	FUNDEB - Canaã dos Carajás	0,00	0,00	65.393.169,00
13	Fundo Municipal de Saúde	0,00	0,00	249.110.754,70
14	Fundo Municipal de Assistência Social	0,00	0,00	81.618.924,78
15	Fundo Municipal de Educação	0,00	0,00	184.565.451,00
16	Serviço Autônomo de Água e Esgoto - Saae	0,00	0,00	105.725.957,80
17	Fundo Municipal de Meio Ambiente	0,00	0,00	20.237.307,74
18	Instituto de Desenvolvimento Urbano	0,00	0,00	16.582.364,98
19	Fundação Mun de Cultura, Esporte e Lazer	0,00	0,00	46.435.489,88
20	Fundo Municipal de Desenvolvimento Suste	0,00	0,00	90.193.313,84
21	Fundo Municipal de Desenv. Rural Sustent	0,00	0,00	41.576.076,18
TOTAL		0,00	52.212.808,26	2.051.078.443,15

Governo Municipal de Canaã dos Carajás
 Prefeitura Municipal de Canaã dos Carajás

ORÇAMENTO PROGRAMA PARA 2023
 Em R\$ 1,00

ÓRGÃO.....: 10 Pref. Municipal de Canaã dos Carajás
 UNIDADE ORÇAMENTÁRIA.: 1001 Procuradoria Geral do Município

DETALHAMENTO
 DA DESPESA

CÓDIGO	E S P E C I F I C A Ç Ã O	FT	DESDOBRAMENTO	ELEMENTO	CAT. ECONÔMICA
03 122 1315 2.001	Manter a Procuradoria Geral do Município				
3.0.00.00.00	Despesas correntes				6.902.601,90
3.1.00.00.00	Pessoal e encargos sociais			3.058.185,65	
3.1.90.00.00	Aplicações diretas		3.058.185,65		
3.1.90.04.00	Contratação por tempo determinado		692.618,78		
		Fonte 15000000	692.618,78		
3.1.90.11.00	Vencimentos e vant. fixas pessoal civil		1.813.848,17		
		Fonte 15000000	1.813.848,17		
3.1.90.13.00	Obrigações patronais		551.718,70		
		Fonte 15000000	551.718,70		
3.3.00.00.00	Outras despesas correntes			3.844.416,25	
3.3.90.00.00	Aplicações diretas		3.844.416,25		
3.3.90.14.00	Diárias - civil		60.000,00		
		Fonte 15000000	60.000,00		
3.3.90.30.00	Material de consumo		400.000,00		
		Fonte 17080000	400.000,00		
3.3.90.33.00	Passagens e despesas com locomoção		220.000,00		
		Fonte 15000000	20.000,00		
		Fonte 17080000	200.000,00		
3.3.90.35.00	Serviços de consultoria		580.000,00		
		Fonte 17080000	580.000,00		
3.3.90.36.00	Outros serv. de terceiros pessoa física		250.000,00		
		Fonte 15000000	250.000,00		
3.3.90.39.00	Outros serv. de terc. pessoa jurídica		491.000,00		
		Fonte 17080000	491.000,00		
3.3.90.46.00	Auxílio alimentação		233.416,25		
		Fonte 15000000	233.416,25		
3.3.90.91.00	Sentenças judiciais		610.000,00		
		Fonte 15000000	610.000,00		
3.3.90.93.00	Indenizações e restituições		1.000.000,00		
		Fonte 15000000	1.000.000,00		
4.0.00.00.00	Despesas de capital				50.000,00
4.4.00.00.00	Investimentos			50.000,00	
4.4.90.00.00	Aplicações diretas		50.000,00		
4.4.90.52.00	Equipamentos e material permanente		50.000,00		
		Fonte 17080000	50.000,00		
	TOTAL DA ATIVIDADE		-	-	6.952.601,90
03 422 1316 2.002	Manter o PROCON				

- continua -

- continuação -

3.0.00.00.00	Despesas correntes				1.174.173,75
3.3.00.00.00	Outras despesas correntes				
3.3.90.00.00	Aplicações diretas		1.174.173,75		
3.3.90.14.00	Diárias - civil		30.000,00		
		Fonte 15000000	30.000,00		
3.3.90.30.00	Material de consumo		304.000,00		
		Fonte 17080000	304.000,00		
3.3.90.33.00	Passagens e despesas com locomoção		71.000,00		
		Fonte 15000000	11.000,00		
		Fonte 17080000	60.000,00		
3.3.90.35.00	Serviços de consultoria		120.000,00		
		Fonte 17080000	120.000,00		
3.3.90.36.00	Outros serv. de terceiros pessoa física		100.000,00		
		Fonte 15000000	100.000,00		
3.3.90.39.00	Outros serv. de terc. pessoa jurídica		294.173,75		
		Fonte 17080000	294.173,75		
3.3.90.40.00	Serv. tecnologia informação/comunic.- PJ		255.000,00		
		Fonte 17080000	255.000,00		
4.0.00.00.00	Despesas de capital				40.000,00
4.4.00.00.00	Investimentos			40.000,00	
4.4.90.00.00	Aplicações diretas		40.000,00		
4.4.90.52.00	Equipamentos e material permanente		40.000,00		
		Fonte 17080000	40.000,00		
TOTAL DA ATIVIDADE			-	-	1.214.173,75

TOTAL DA UNIDADE ORÇAMENTÁRIA

8.166.775,65

Governo Municipal de Canaã dos Carajás
 Prefeitura Municipal de Canaã dos Carajás

ORÇAMENTO PROGRAMA PARA 2023
 Em R\$ 1,00

ÓRGÃO.....: 10 Pref. Municipal de Canaã dos Carajás
 UNIDADE ORÇAMENTÁRIA.: 1002 Ouvidoria Municipal

DETALHAMENTO
 DA DESPESA

CÓDIGO	E S P E C I F I C A Ç Ã O	FT	DESDOBRAMENTO	ELEMENTO	CAT. ECONÔMICA
04 422 1340 2.003	Manter os Serviços da Ouvidoria				
3.0.00.00.00	Despesas correntes				470.551,69
3.1.00.00.00	Pessoal e encargos sociais			209.428,18	
3.1.90.00.00	Aplicações diretas		209.428,18		
3.1.90.04.00	Contratação por tempo determinado		21.000,00		
		Fonte 15000000	21.000,00		
3.1.90.11.00	Vencimentos e vant. fixas pessoal civil		154.449,39		
		Fonte 15000000	154.449,39		
3.1.90.13.00	Obrigações patronais		33.978,79		
		Fonte 15000000	33.978,79		
3.3.00.00.00	Outras despesas correntes			261.123,51	
3.3.90.00.00	Aplicações diretas		261.123,51		
3.3.90.14.00	Diárias - civil		11.000,00		
		Fonte 15000000	11.000,00		
3.3.90.30.00	Material de consumo		44.635,51		
		Fonte 17080000	44.635,51		
3.3.90.33.00	Passagens e despesas com locomoção		155.000,00		
		Fonte 15000000	15.000,00		
		Fonte 17080000	140.000,00		
3.3.90.35.00	Serviços de consultoria		5.000,00		
		Fonte 17080000	5.000,00		
3.3.90.40.00	Serv. tecnologia informação/comunic.- PJ		35.000,00		
		Fonte 17080000	35.000,00		
3.3.90.46.00	Auxílio alimentação		10.488,00		
		Fonte 15000000	10.488,00		
4.0.00.00.00	Despesas de capital				35.000,00
4.4.00.00.00	Investimentos			35.000,00	
4.4.90.00.00	Aplicações diretas		35.000,00		
4.4.90.52.00	Equipamentos e material permanente		35.000,00		
		Fonte 17080000	35.000,00		
	TOTAL DA ATIVIDADE		-	-	505.551,69
04 422 1340 2.004	Realizar Campanha de Divulgação dos Serviços da Ouvidoria				
3.0.00.00.00	Despesas correntes				97.500,00
3.3.00.00.00	Outras despesas correntes			97.500,00	
3.3.90.00.00	Aplicações diretas		97.500,00		
3.3.90.30.00	Material de consumo		97.500,00		
		Fonte 17080000	97.500,00		
	TOTAL DA ATIVIDADE		-	-	97.500,00

- continua -

- continuação -

TOTAL DA UNIDADE ORÇAMENTÁRIA

603.051,69

A handwritten signature in blue ink, consisting of several overlapping loops and a wavy line at the bottom, positioned below the budget table.

Governo Municipal de Canaã dos Carajás
 Prefeitura Municipal de Canaã dos Carajás

ORÇAMENTO PROGRAMA PARA 2023
 Em R\$ 1,00

ÓRGÃO.....: 10 Pref. Municipal de Canaã dos Carajás
 UNIDADE ORÇAMENTÁRIA.: 1003 Secretaria Municipal de Governo

DETALHAMENTO
 DA DESPESA

CÓDIGO	E S P E C I F I C A Ç Ã O	FT	DESDOBRAMENTO	ELEMENTO	CAT. ECONÔMICA
04 122 1315 2.005	Manter a Assessoria da Comunicação				
3.0.00.00.00	Despesas correntes				1.150.903,97
3.1.00.00.00	Pessoal e encargos sociais			1.036.754,97	
3.1.90.00.00	Aplicações diretas		1.036.754,97		
3.1.90.04.00	Contratação por tempo determinado		528.744,73		
		Fonte 15000000	528.744,73		
3.1.90.11.00	Vencimentos e vant. fixas pessoal civil		319.343,18		
		Fonte 15000000	319.343,18		
3.1.90.13.00	Obrigações patronais		188.667,06		
		Fonte 15000000	188.667,06		
3.3.00.00.00	Outras despesas correntes			114.149,00	
3.3.90.00.00	Aplicações diretas		114.149,00		
3.3.90.46.00	Auxílio alimentação		114.149,00		
		Fonte 15000000	114.149,00		
4.0.00.00.00	Despesas de capital				10.000,00
4.4.00.00.00	Investimentos			10.000,00	
4.4.90.00.00	Aplicações diretas		10.000,00		
4.4.90.52.00	Equipamentos e material permanente		10.000,00		
		Fonte 17080000	10.000,00		
	TOTAL DA ATIVIDADE		-	-	1.160.903,97
04 122 1315 2.006	Manter a Residencia Oficial				
3.0.00.00.00	Despesas correntes				92.400,00
3.3.00.00.00	Outras despesas correntes			92.400,00	
3.3.90.00.00	Aplicações diretas		92.400,00		
3.3.90.30.00	Material de consumo		54.600,00		
		Fonte 17080000	54.600,00		
3.3.90.39.00	Outros serv. de terc. pessoa jurídica		37.800,00		
		Fonte 17080000	37.800,00		
	TOTAL DA ATIVIDADE		-	-	92.400,00
04 122 1315 2.007	Manter a Secretaria Municipal de Governo				
3.0.00.00.00	Despesas correntes				17.577.555,66
3.1.00.00.00	Pessoal e encargos sociais			5.253.530,23	
3.1.90.00.00	Aplicações diretas		5.253.530,23		
3.1.90.04.00	Contratação por tempo determinado		3.707.239,05		
		Fonte 15000000	3.707.239,05		
3.1.90.11.00	Vencimentos e vant. fixas pessoal civil		264.353,39		
		Fonte 15000000	264.353,39		
3.1.90.13.00	Obrigações patronais		1.281.937,79		
		Fonte 15000000	1.281.937,79		

- continua -

- continuação -

3.3.00.00.00	Outras despesas correntes			12.324.025,43	
3.3.90.00.00	Aplicações diretas		12.324.025,43		
3.3.90.14.00	Diárias - civil		250.000,00		
		Fonte 15000000	250.000,00		
3.3.90.30.00	Material de consumo		6.000.000,00		
		Fonte 17080000	6.000.000,00		
3.3.90.33.00	Passagens e despesas com locomoção		3.400.000,00		
		Fonte 15000000	400.000,00		
		Fonte 17080000	3.000.000,00		
3.3.90.35.00	Serviços de consultoria		100.000,00		
		Fonte 17080000	100.000,00		
3.3.90.36.00	Outros serv. de terceiros pessoa física		27.000,00		
		Fonte 17080000	27.000,00		
3.3.90.39.00	Outros serv. de terc. pessoa jurídica		2.036.361,17		
		Fonte 17080000	2.036.361,17		
3.3.90.46.00	Auxílio alimentação		510.664,26		
		Fonte 15000000	510.664,26		
4.0.00.00.00	Despesas de capital				250.000,00
4.4.00.00.00	Investimentos			250.000,00	
4.4.90.00.00	Aplicações diretas		250.000,00		
4.4.90.52.00	Equipamentos e material permanente		250.000,00		
		Fonte 17080000	250.000,00		
TOTAL DA ATIVIDADE			-	-	17.827.555,66
04 122 1315 2.008	Manter o Gabinete do Vice-prefeito				
3.0.00.00.00	Despesas correntes				393.147,24
3.1.00.00.00	Pessoal e encargos sociais			303.471,24	
3.1.90.00.00	Aplicações diretas		303.471,24		
3.1.90.04.00	Contratação por tempo determinado		248.746,97		
		Fonte 15000000	248.746,97		
3.1.90.13.00	Obrigações patronais		54.724,27		
		Fonte 15000000	54.724,27		
3.3.00.00.00	Outras despesas correntes			89.676,00	
3.3.90.00.00	Aplicações diretas		89.676,00		
3.3.90.30.00	Material de consumo		12.792,00		
		Fonte 17080000	12.792,00		
3.3.90.36.00	Outros serv. de terceiros pessoa física		6.396,00		
		Fonte 17080000	6.396,00		
3.3.90.39.00	Outros serv. de terc. pessoa jurídica		60.000,00		
		Fonte 17080000	60.000,00		
3.3.90.46.00	Auxílio alimentação		10.488,00		
		Fonte 15000000	10.488,00		
TOTAL DA ATIVIDADE			-	-	393.147,24
04 122 1315 2.009	Manter o Governo Intinerante				
3.0.00.00.00	Despesas correntes				128.200,00
3.3.00.00.00	Outras despesas correntes			128.200,00	
3.3.90.00.00	Aplicações diretas		128.200,00		
3.3.90.30.00	Material de consumo		30.000,00		
		Fonte 17080000	30.000,00		
3.3.90.31.00	Premiações cult.art.cient.desp.e outras		12.000,00		
		Fonte 17080000	12.000,00		

- continua -

- continuação -

	3.3.90.32.00	Material, bem ou serv. p/ dist. gratuita		50.000,00		
			Fonte 17080000	50.000,00		
	3.3.90.36.00	Outros serv. de terceiros pessoa física		1.200,00		
			Fonte 17080000	1.200,00		
	3.3.90.39.00	Outros serv. de terc. pessoa jurídica		35.000,00		
			Fonte 17080000	35.000,00		
	4.0.00.00.00	Despesas de capital				15.000,00
	4.4.00.00.00	Investimentos			15.000,00	
	4.4.90.00.00	Aplicações diretas		15.000,00		
	4.4.90.52.00	Equipamentos e material permanente		15.000,00		
			Fonte 17080000	15.000,00		
		TOTAL DA ATIVIDADE		-	-	143.200,00
04 122 1315 2.010		Realizar Eventos e Datas Comemorativas				
	3.0.00.00.00	Despesas correntes				12.475.000,00
	3.3.00.00.00	Outras despesas correntes			12.475.000,00	
	3.3.90.00.00	Aplicações diretas		12.475.000,00		
	3.3.90.30.00	Material de consumo		200.000,00		
			Fonte 17080000	200.000,00		
	3.3.90.31.00	Premiações cult.art.cient.desp.e outras		25.000,00		
			Fonte 15000000	25.000,00		
	3.3.90.32.00	Material, bem ou serv. p/ dist. gratuita		25.000,00		
			Fonte 17080000	25.000,00		
	3.3.90.33.00	Passagens e despesas com locomoção		150.000,00		
			Fonte 17080000	150.000,00		
	3.3.90.36.00	Outros serv. de terceiros pessoa física		25.000,00		
			Fonte 17080000	25.000,00		
	3.3.90.39.00	Outros serv. de terc. pessoa jurídica		12.000.000,00		
			Fonte 15000000	12.000.000,00		
	3.3.90.40.00	Serv. tecnologia informação/comunic.- PJ		50.000,00		
			Fonte 15000000	50.000,00		
	4.0.00.00.00	Despesas de capital				50.000,00
	4.4.00.00.00	Investimentos			50.000,00	
	4.4.90.00.00	Aplicações diretas		50.000,00		
	4.4.90.52.00	Equipamentos e material permanente		50.000,00		
			Fonte 15000000	50.000,00		
		TOTAL DA ATIVIDADE		-	-	12.525.000,00
04 122 1315 2.011		Realizar Publicidade de Ações				
		Desenvolvidas pelo Governo				
	3.0.00.00.00	Despesas correntes				12.850.000,00
	3.3.00.00.00	Outras despesas correntes			12.850.000,00	
	3.3.90.00.00	Aplicações diretas		12.850.000,00		
	3.3.90.39.00	Outros serv. de terc. pessoa jurídica		12.850.000,00		
			Fonte 15000000	11.750.000,00		
			Fonte 17080000	1.100.000,00		
		TOTAL DA ATIVIDADE		-	-	12.850.000,00
06 183 1372 2.012		Manter as Câmaras de Monitoramento				
		Segurança Pública				

- continua -

- continuação -

3.0.00.00.00	Despesas correntes				1.815.000,00
3.3.00.00.00	Outras despesas correntes				1.815.000,00
3.3.90.00.00	Aplicações diretas		1.815.000,00		
3.3.90.39.00	Outros serv. de terc. pessoa jurídica		15.000,00		
		Fonte 17080000	15.000,00		
3.3.90.40.00	Serv. tecnologia informação/comunic.- PJ		1.800.000,00		
		Fonte 17080000	1.800.000,00		
4.0.00.00.00	Despesas de capital				60.000,00
4.4.00.00.00	Investimentos				60.000,00
4.4.90.00.00	Aplicações diretas		60.000,00		
4.4.90.52.00	Equipamentos e material permanente		60.000,00		
		Fonte 17080000	60.000,00		
TOTAL DA ATIVIDADE			-		1.875.000,00
15 451 1373 1.001	Ampliar o Programa Construindo o Amanhã - Grandes Investimentos				
4.0.00.00.00	Despesas de capital				14.000.000,00
4.4.00.00.00	Investimentos				14.000.000,00
4.4.90.00.00	Aplicações diretas		14.000.000,00		
4.4.90.51.00	Obras e instalações		14.000.000,00		
		Fonte 17080000	14.000.000,00		
TOTAL DO PROJETO			-		14.000.000,00
15 451 1373 1.002	Construir Centro de Eventos com Parque de Exposição				
4.0.00.00.00	Despesas de capital				12.000.000,00
4.4.00.00.00	Investimentos				12.000.000,00
4.4.90.00.00	Aplicações diretas		12.000.000,00		
4.4.90.51.00	Obras e instalações		12.000.000,00		
		Fonte 17080000	12.000.000,00		
TOTAL DO PROJETO			-		12.000.000,00
15 451 1373 1.003	Construir e Urbanizar Córregos				
4.0.00.00.00	Despesas de capital				30.000.000,00
4.4.00.00.00	Investimentos				30.000.000,00
4.4.90.00.00	Aplicações diretas		30.000.000,00		
4.4.90.51.00	Obras e instalações		30.000.000,00		
		Fonte 15000000	15.000.000,00		
		Fonte 17080000	15.000.000,00		
TOTAL DO PROJETO			-		30.000.000,00
15 451 1373 1.004	Construir Hospital Municipal				
4.0.00.00.00	Despesas de capital				80.000.000,00
4.4.00.00.00	Investimentos				80.000.000,00
4.4.90.00.00	Aplicações diretas		80.000.000,00		
4.4.90.51.00	Obras e instalações		80.000.000,00		
		Fonte 15000000	40.000.000,00		
		Fonte 17080000	40.000.000,00		

- continua -

- continuação -

		TOTAL DO PROJETO	-	-	80.000.000,00
15 451 1373 1.005	Construir o Aeroporto Municipal				
4.0.00.00.00	Despesas de capital				5.000.000,00
4.4.00.00.00	Investimentos			5.000.000,00	
4.4.90.00.00	Aplicações diretas		5.000.000,00		
4.4.90.51.00	Obras e instalações		5.000.000,00		
		Fonte 17080000	5.000.000,00		
		TOTAL DO PROJETO	-	-	5.000.000,00
15 451 1373 1.006	Construir o Parque Mirante				
4.0.00.00.00	Despesas de capital				12.000.000,00
4.4.00.00.00	Investimentos			12.000.000,00	
4.4.90.00.00	Aplicações diretas		12.000.000,00		
4.4.90.51.00	Obras e instalações		12.000.000,00		
		Fonte 17080000	12.000.000,00		
		TOTAL DO PROJETO	-	-	12.000.000,00
15 451 1373 1.007	Construir Parque Municipal				
4.0.00.00.00	Despesas de capital				15.000.000,00
4.4.00.00.00	Investimentos			15.000.000,00	
4.4.90.00.00	Aplicações diretas		15.000.000,00		
4.4.90.51.00	Obras e instalações		15.000.000,00		
		Fonte 17080000	15.000.000,00		
		TOTAL DO PROJETO	-	-	15.000.000,00
15 451 1373 1.008	Construir Polo Universitário				
4.0.00.00.00	Despesas de capital				17.500.000,00
4.4.00.00.00	Investimentos			17.500.000,00	
4.4.90.00.00	Aplicações diretas		17.500.000,00		
4.4.90.51.00	Obras e instalações		17.500.000,00		
		Fonte 15000000	10.000.000,00		
		Fonte 17080000	7.500.000,00		
		TOTAL DO PROJETO	-	-	17.500.000,00
15 451 1373 1.009	Construir Unidades Habitacionais - programa Construindo o Amanhã				
4.0.00.00.00	Despesas de capital				50.000.000,00
4.4.00.00.00	Investimentos			50.000.000,00	
4.4.90.00.00	Aplicações diretas		50.000.000,00		
4.4.90.51.00	Obras e instalações		50.000.000,00		
		Fonte 15000000	25.000.000,00		
		Fonte 17080000	25.000.000,00		
		TOTAL DO PROJETO	-	-	50.000.000,00
15 451 1373 1.010	Construir Usina de Energia Solar Fotovoltaica				

- continua -

- continuação -

4.0.00.00.00	Despesas de capital			10.600.000,00
4.4.00.00.00	Investimentos			10.600.000,00
4.4.90.00.00	Aplicações diretas		10.600.000,00	
4.4.90.51.00	Obras e instalações		10.600.000,00	
		Fonte 17080000		
TOTAL DO PROJETO			-	10.600.000,00
15 451 1373 1.011	Construir, Ampliar e Pavimentar Estradas e rodovias - Construindo o Amanhã			91.210.500,00
4.0.00.00.00	Despesas de capital			91.210.500,00
4.4.00.00.00	Investimentos			91.210.500,00
4.4.90.00.00	Aplicações diretas		91.210.500,00	
4.4.90.51.00	Obras e instalações		91.210.500,00	
		Fonte 17080000		
		Fonte 17490000	210.500,00	
TOTAL DO PROJETO			-	91.210.500,00
17 572 1382 2.013	Manter o Programa TECHNOPARK CANAÃ			802.000,00
3.0.00.00.00	Despesas correntes			802.000,00
3.3.00.00.00	Outras despesas correntes			802.000,00
3.3.90.00.00	Aplicações diretas		802.000,00	
3.3.90.30.00	Material de consumo		29.000,00	
		Fonte 17080000	29.000,00	
3.3.90.33.00	Passagens e despesas com locomoção		220.000,00	
		Fonte 17080000	220.000,00	
3.3.90.35.00	Serviços de consultoria		133.000,00	
		Fonte 17080000	133.000,00	
3.3.90.39.00	Outros serv. de terc. pessoa jurídica		370.000,00	
		Fonte 17080000	370.000,00	
3.3.90.40.00	Serv. tecnologia informação/comunic.- PJ		50.000,00	
		Fonte 17080000	50.000,00	
TOTAL DA ATIVIDADE			-	802.000,00
19 122 1374 2.014	Manter o Departamento de Ciência, Tecnologia e Inovação			1.000.000,00
3.0.00.00.00	Despesas correntes			1.000.000,00
3.3.00.00.00	Outras despesas correntes			1.000.000,00
3.3.90.00.00	Aplicações diretas		1.000.000,00	
3.3.90.30.00	Material de consumo		50.000,00	
		Fonte 17080000	50.000,00	
3.3.90.35.00	Serviços de consultoria		700.000,00	
		Fonte 17080000	700.000,00	
3.3.90.40.00	Serv. tecnologia informação/comunic.- PJ		250.000,00	
		Fonte 17080000	250.000,00	
TOTAL DA ATIVIDADE			-	1.000.000,00
19 126 1375 2.015	Manter o PDTIC Canaã			

- continua -

- continuação -

3.0.00.00.00	Despesas correntes			1.500.000,00
3.3.00.00.00	Outras despesas correntes		1.500.000,00	
3.3.90.00.00	Aplicações diretas	1.500.000,00		
3.3.90.40.00	Serv. tecnologia informação/comunic.- PJ	1.500.000,00		
	Fonte 17080000	1.500.000,00		
TOTAL DA ATIVIDADE		-	-	1.500.000,00
19 126 1376 2.016	Manter o Programa Canaã Conectada			
3.0.00.00.00	Despesas correntes			2.400.000,00
3.3.00.00.00	Outras despesas correntes		2.400.000,00	
3.3.90.00.00	Aplicações diretas	2.400.000,00		
3.3.90.35.00	Serviços de consultoria	50.000,00		
	Fonte 17080000	50.000,00		
3.3.90.39.00	Outros serv. de terc. pessoa jurídica	50.000,00		
	Fonte 17080000	50.000,00		
3.3.90.40.00	Serv. tecnologia informação/comunic.- PJ	2.300.000,00		
	Fonte 17080000	2.300.000,00		
TOTAL DA ATIVIDADE		-	-	2.400.000,00
19 126 1378 2.017	Realizar Eventos Tecnológicos			
3.0.00.00.00	Despesas correntes			3.000.000,00
3.3.00.00.00	Outras despesas correntes		3.000.000,00	
3.3.90.00.00	Aplicações diretas	3.000.000,00		
3.3.90.30.00	Material de consumo	30.000,00		
	Fonte 17080000	30.000,00		
3.3.90.31.00	Premiações cult.art.cient.desp.e outras	200.000,00		
	Fonte 17080000	200.000,00		
3.3.90.33.00	Passagens e despesas com locomoção	75.000,00		
	Fonte 15000000	70.000,00		
	Fonte 17080000	5.000,00		
3.3.90.35.00	Serviços de consultoria	100.000,00		
	Fonte 17080000	100.000,00		
3.3.90.39.00	Outros serv. de terc. pessoa jurídica	1.320.000,00		
	Fonte 17080000	1.320.000,00		
3.3.90.40.00	Serv. tecnologia informação/comunic.- PJ	1.275.000,00		
	Fonte 17080000	1.275.000,00		
TOTAL DA ATIVIDADE		-	-	3.000.000,00
19 572 1380 2.018	Implantar o Programa Canaã: Cidade inteligente			
3.0.00.00.00	Despesas correntes			1.250.000,00
3.3.00.00.00	Outras despesas correntes		1.250.000,00	
3.3.90.00.00	Aplicações diretas	1.250.000,00		
3.3.90.40.00	Serv. tecnologia informação/comunic.- PJ	1.250.000,00		
	Fonte 17080000	1.250.000,00		
4.0.00.00.00	Despesas de capital			1.010.000,00
4.4.00.00.00	Investimentos		1.010.000,00	
4.4.90.00.00	Aplicações diretas	1.010.000,00		
4.4.90.52.00	Equipamentos e material permanente	1.010.000,00		
	Fonte 17080000	1.010.000,00		

- continua -

- continuação -

		TOTAL DA ATIVIDADE	-	-	2.260.000,00
19 572 1380 2.019	Manter o Progr. Canaã Cidade Inteligente				
3.0.00.00.00	Despesas correntes				240.000,00
3.3.00.00.00	Outras despesas correntes			240.000,00	
3.3.90.00.00	Aplicações diretas	240.000,00			
3.3.90.30.00	Material de consumo	50.000,00			
		50.000,00			
	Fonte 17080000	90.000,00			
3.3.90.35.00	Serviços de consultoria	90.000,00			
		90.000,00			
	Fonte 17080000	100.000,00			
3.3.90.39.00	Outros serv. de terc. pessoa jurídica	100.000,00			
		100.000,00			
	Fonte 17080000				
		TOTAL DA ATIVIDADE	-	-	240.000,00
19 572 1381 2.020	Promoção do Turismo Tecnológico				
3.0.00.00.00	Despesas correntes				210.000,00
3.3.00.00.00	Outras despesas correntes			210.000,00	
3.3.90.00.00	Aplicações diretas	210.000,00			
3.3.90.30.00	Material de consumo	5.000,00			
		5.000,00			
	Fonte 17080000	22.000,00			
3.3.90.33.00	Passagens e despesas com locomoção	20.000,00			
		2.000,00			
	Fonte 15000000	117.000,00			
3.3.90.39.00	Outros serv. de terc. pessoa jurídica	117.000,00			
		66.000,00			
	Fonte 17080000	66.000,00			
3.3.90.40.00	Serv. tecnologia informação/comunic.- PJ	66.000,00			
		66.000,00			
	Fonte 17080000				
		TOTAL DA ATIVIDADE	-	-	210.000,00
19 572 1382 1.012	Implantar o Programa Technopark Canaã				
4.0.00.00.00	Despesas de capital				4.198.000,00
4.4.00.00.00	Investimentos			4.198.000,00	
4.4.90.00.00	Aplicações diretas	4.198.000,00			
4.4.90.51.00	Obras e instalações	3.430.000,00			
		3.430.000,00			
	Fonte 17080000	768.000,00			
4.4.90.52.00	Equipamentos e material permanente	768.000,00			
		768.000,00			
	Fonte 17080000				
		TOTAL DO PROJETO	-	-	4.198.000,00
19 573 1377 2.021	Implantar o Espaço Maker Empreendedorism o				
3.0.00.00.00	Despesas correntes				10.000,00
3.3.00.00.00	Outras despesas correntes			10.000,00	
3.3.90.00.00	Aplicações diretas	10.000,00			
3.3.90.40.00	Serv. tecnologia informação/comunic.- PJ	10.000,00			
		10.000,00			
	Fonte 17080000				
4.0.00.00.00	Despesas de capital				30.000,00
4.4.00.00.00	Investimentos			30.000,00	
4.4.90.00.00	Aplicações diretas	30.000,00			
4.4.90.52.00	Equipamentos e material permanente	30.000,00			
		30.000,00			
	Fonte 17080000	30.000,00			

- continua -

- continuação -

		TOTAL DA ATIVIDADE	-	-	40.000,00
19 573 1377 2.022	Manter Espaços Maker-Empreendedorismo				
3.0.00.00.00	Despesas correntes				110.000,00
3.3.00.00.00	Outras despesas correntes			110.000,00	
3.3.90.00.00	Aplicações diretas		110.000,00		
3.3.90.30.00	Material de consumo		90.000,00		
		Fonte 17080000	90.000,00		
3.3.90.39.00	Outros serv. de terc. pessoa jurídica		20.000,00		
		Fonte 17080000	20.000,00		
		TOTAL DA ATIVIDADE	-	-	110.000,00
19 573 1379 2.023	Realizar Eventos de Empreendedorismo Tecnológico				
3.0.00.00.00	Despesas correntes				350.000,00
3.3.00.00.00	Outras despesas correntes			350.000,00	
3.3.90.00.00	Aplicações diretas		350.000,00		
3.3.90.30.00	Material de consumo		5.000,00		
		Fonte 17080000	5.000,00		
3.3.90.31.00	Premiações cult.art.cient.desp.e outras		100.000,00		
		Fonte 17080000	100.000,00		
3.3.90.33.00	Passagens e despesas com locomoção		30.000,00		
		Fonte 15000000	28.000,00		
		Fonte 17080000	2.000,00		
3.3.90.39.00	Outros serv. de terc. pessoa jurídica		102.000,00		
		Fonte 17080000	102.000,00		
3.3.90.40.00	Serv. tecnologia informação/comunic.- PJ		113.000,00		
		Fonte 17080000	113.000,00		
		TOTAL DA ATIVIDADE	-	-	350.000,00
19 573 1383 2.024	Manter o Programa Integra Tech				
3.0.00.00.00	Despesas correntes				2.000.000,00
3.3.00.00.00	Outras despesas correntes			2.000.000,00	
3.3.90.00.00	Aplicações diretas		2.000.000,00		
3.3.90.30.00	Material de consumo		75.000,00		
		Fonte 17080000	75.000,00		
3.3.90.31.00	Premiações cult.art.cient.desp.e outras		200.000,00		
		Fonte 17080000	200.000,00		
3.3.90.33.00	Passagens e despesas com locomoção		75.000,00		
		Fonte 15000000	50.000,00		
		Fonte 17080000	25.000,00		
3.3.90.35.00	Serviços de consultoria		50.000,00		
		Fonte 17080000	50.000,00		
3.3.90.39.00	Outros serv. de terc. pessoa jurídica		825.000,00		
		Fonte 17080000	825.000,00		
3.3.90.40.00	Serv. tecnologia informação/comunic.- PJ		775.000,00		
		Fonte 17080000	775.000,00		
		TOTAL DA ATIVIDADE	-	-	2.000.000,00
19 573 1384 2.025	Manter o Programa Canaã dos Amanhã				

- continua -

- continuação -

3.0.00.00.00	Despesas correntes			300.000,00
3.3.00.00.00	Outras despesas correntes			300.000,00
3.3.90.00.00	Aplicações diretas		300.000,00	
3.3.90.30.00	Material de consumo		10.000,00	
		Fonte 17080000	10.000,00	
3.3.90.35.00	Serviços de consultoria		5.000,00	
		Fonte 17080000	5.000,00	
3.3.90.39.00	Outros serv. de terc. pessoa jurídica		75.000,00	
		Fonte 17080000	75.000,00	
3.3.90.40.00	Serv. tecnologia informação/comunic.- PJ		210.000,00	
		Fonte 17080000	210.000,00	
	TOTAL DA ATIVIDADE		-	300.000,00

TOTAL DA UNIDADE ORÇAMENTÁRIA

402.587.706,87

Governo Municipal de Canaã dos Carajás
 Prefeitura Municipal de Canaã dos Carajás

ORÇAMENTO PROGRAMA PARA 2023
 Em R\$ 1,00

ÓRGÃO.....: 10 Pref. Municipal de Canaã dos Carajás
 UNIDADE ORÇAMENTARIA.: 1004 Controladoria Geral Interna do Município

DETALHAMENTO
 DA DESPESA

CÓDIGO	ESPECIFICAÇÃO	FT	DESDOBRAMENTO	ELEMENTO	CAT. ECONÔMICA
04 124 1315 2.026	Manter o Controle Interno do Município				
3.0.00.00.00	Despesas correntes				1.847.680,86
3.1.00.00.00	Pessoal e encargos sociais			1.187.703,90	
3.1.90.00.00	Aplicações diretas		1.187.703,90		
3.1.90.04.00	Contratação por tempo determinado		665.990,32		
		Fonte 15000000	665.990,32		
3.1.90.11.00	Vencimentos e vant. fixas pessoal civil		318.521,31		
		Fonte 15000000	318.521,31		
3.1.90.13.00	Obrigações patronais		203.192,27		
		Fonte 15000000	203.192,27		
3.3.00.00.00	Outras despesas correntes			659.976,96	
3.3.90.00.00	Aplicações diretas		659.976,96		
3.3.90.14.00	Diárias - civil		20.000,00		
		Fonte 15000000	20.000,00		
3.3.90.30.00	Material de consumo		167.000,00		
		Fonte 17080000	167.000,00		
3.3.90.33.00	Passagens e despesas com locomoção		150.999,96		
		Fonte 15000000	20.000,00		
		Fonte 17080000	130.999,96		
3.3.90.35.00	Serviços de consultoria		85.000,00		
		Fonte 17080000	85.000,00		
3.3.90.36.00	Outros serv. de terceiros pessoa física		50.000,00		
		Fonte 17080000	50.000,00		
3.3.90.39.00	Outros serv. de terc. pessoa jurídica		90.695,00		
		Fonte 17080000	90.695,00		
3.3.90.40.00	Serv. tecnologia informação/comunic.- PJ		15.000,00		
		Fonte 17080000	15.000,00		
3.3.90.46.00	Auxílio alimentação		81.282,00		
		Fonte 15000000	81.282,00		
	TOTAL DA ATIVIDADE		-	-	1.847.680,86
04 124 1315 2.027	Realizar Modernização da Controladoria I nterna do Município				
4.0.00.00.00	Despesas de capital				37.500,00
4.4.00.00.00	Investimentos			37.500,00	
4.4.90.00.00	Aplicações diretas		37.500,00		
4.4.90.52.00	Equipamentos e material permanente		37.500,00		
		Fonte 17080000	37.500,00		
	TOTAL DA ATIVIDADE		-	-	37.500,00

- continua -

- continuação -

--	--	--	--

TOTAL DA UNIDADE ORÇAMENTÁRIA

1.885.180,86



ÓRGÃO.....: 10 Pref. Municipal de Canaã dos Carajás
 UNIDADE ORÇAMENTÁRIA.: 1005 Secretaria Mun. da Mulher e Juventude

DETALHAMENTO
 DA DESPESA

CÓDIGO	E S P E C I F I C A Ç Ã O	FT	DESDOBRAMENTO	ELEMENTO	CAT. ECONÔMICA
14 122 1315 1.013	Equipar SEMMJU				
4.0.00.00.00	Despesas de capital				69.426,84
4.4.00.00.00	Investimentos			69.426,84	
4.4.90.00.00	Aplicações diretas		69.426,84		
4.4.90.52.00	Equipamentos e material permanente		69.426,84		
		Fonte 17080000	69.426,84		
	TOTAL DO PROJETO		-	-	69.426,84
14 122 1315 2.028	Manter a SEMMJU				
3.0.00.00.00	Despesas correntes				5.605.116,22
3.1.00.00.00	Pessoal e encargos sociais			3.171.000,00	
3.1.90.00.00	Aplicações diretas		3.171.000,00		
3.1.90.04.00	Contratação por tempo determinado		2.400.000,00		
		Fonte 15000000	2.400.000,00		
3.1.90.11.00	Vencimentos e vant. fixas pessoal civil		121.000,00		
		Fonte 15000000	121.000,00		
3.1.90.13.00	Obrigações patronais		650.000,00		
		Fonte 15000000	650.000,00		
3.3.00.00.00	Outras despesas correntes			2.434.116,22	
3.3.90.00.00	Aplicações diretas		2.434.116,22		
3.3.90.14.00	Diárias - civil		52.000,00		
		Fonte 15000000	52.000,00		
3.3.90.30.00	Material de consumo		529.193,44		
		Fonte 17080000	529.193,44		
3.3.90.33.00	Passagens e despesas com locomoção		569.417,46		
		Fonte 15000000	69.928,46		
		Fonte 17080000	499.489,00		
3.3.90.35.00	Serviços de consultoria		78.000,00		
		Fonte 17080000	78.000,00		
3.3.90.36.00	Outros serv. de terceiros pessoa física		196.000,00		
		Fonte 15000000	196.000,00		
3.3.90.39.00	Outros serv. de terc. pessoa jurídica		375.778,10		
		Fonte 17080000	375.778,10		
3.3.90.40.00	Serv. tecnologia informação/comunic.- PJ		140.657,25		
		Fonte 17080000	140.657,25		
3.3.90.46.00	Auxílio alimentação		493.069,97		
		Fonte 15000000	493.069,97		
	TOTAL DA ATIVIDADE		-	-	5.605.116,22
14 334 1419 1.014	Implantar o Programa Jovem Integrado				

- continua -

- continuação -

4.0.00.00.00	Despesas de capital			321.012,01	321.012,01
4.4.00.00.00	Investimentos				
4.4.90.00.00	Aplicações diretas		321.012,01		
4.4.90.52.00	Equipamentos e material permanente		321.012,01		
		Fonte 17080000	321.012,01		
	TOTAL DO PROJETO		-	-	321.012,01
14 334 1419 2.029	Manter o Programa Jovem Integrado				
3.0.00.00.00	Despesas correntes				3.560.965,39
3.3.00.00.00	Outras despesas correntes			3.560.965,39	
3.3.90.00.00	Aplicações diretas		3.560.965,39		
3.3.90.14.00	Diárias - civil		20.000,00		
		Fonte 15000000	20.000,00		
3.3.90.30.00	Material de consumo		519.255,22		
		Fonte 17080000	519.255,22		
3.3.90.32.00	Material, bem ou serv. p/ dist. gratuita		636.674,86		
		Fonte 17080000	636.674,86		
3.3.90.33.00	Passagens e despesas com locomoção		369.642,30		
		Fonte 15000000	20.000,00		
		Fonte 17080000	349.642,30		
3.3.90.35.00	Serviços de consultoria		895.781,37		
		Fonte 17080000	895.781,37		
3.3.90.36.00	Outros serv. de terceiros pessoa física		149.846,70		
		Fonte 15000000	149.846,70		
3.3.90.39.00	Outros serv. de terc. pessoa jurídica		889.764,94		
		Fonte 17080000	889.764,94		
3.3.90.40.00	Serv. tecnologia informação/comunic.- PJ		80.000,00		
		Fonte 17080000	80.000,00		
	TOTAL DA ATIVIDADE		-	-	3.560.965,39
14 334 1420 1.015	Implantar o Programa Atitude da Mulher				
3.0.00.00.00	Despesas correntes				46.786,76
3.3.00.00.00	Outras despesas correntes			46.786,76	
3.3.90.00.00	Aplicações diretas		46.786,76		
3.3.90.30.00	Material de consumo		46.786,76		
		Fonte 17080000	46.786,76		
4.0.00.00.00	Despesas de capital				687.011,82
4.4.00.00.00	Investimentos			687.011,82	
4.4.90.00.00	Aplicações diretas		687.011,82		
4.4.90.51.00	Obras e instalações		122.872,97		
		Fonte 17080000	122.872,97		
4.4.90.52.00	Equipamentos e material permanente		564.138,85		
		Fonte 17080000	564.138,85		
	TOTAL DO PROJETO		-	-	733.798,58
14 334 1420 2.030	Manter o Programa Atitude da Mulher				
3.0.00.00.00	Despesas correntes				3.294.677,76
3.3.00.00.00	Outras despesas correntes			3.294.677,76	
3.3.90.00.00	Aplicações diretas		3.294.677,76		
3.3.90.30.00	Material de consumo		930.011,99		
		Fonte 17080000	930.011,99		

- continua -

- continuação -

3.3.90.32.00	Material, bem ou serv. p/ dist. gratuita		204.493,10		
	Fonte 17080000		204.493,10		
3.3.90.33.00	Passagens e despesas com locomoção		649.335,70		
	Fonte 17080000		649.335,70		
3.3.90.36.00	Outros serv. de terceiros pessoa física		184.311,44		
	Fonte 15000000		184.311,44		
3.3.90.39.00	Outros serv. de terc. pessoa jurídica		1.259.693,90		
	Fonte 17080000		1.259.693,90		
3.3.90.40.00	Serv. tecnologia informação/comunic.- PJ		66.831,63		
	Fonte 17080000		66.831,63		
	TOTAL DA ATIVIDADE		-	-	3.294.677,76
14 334 1420 2.031	Realizar Qualificação e Capacitação para a Promoção da Autonomia Econômica				
3.0.00.00.00	Despesas correntes				936.187,17
3.3.00.00.00	Outras despesas correntes			936.187,17	
3.3.90.00.00	Aplicações diretas		936.187,17		
3.3.90.39.00	Outros serv. de terc. pessoa jurídica		936.187,17		
	Fonte 17080000		936.187,17		
	TOTAL DA ATIVIDADE		-	-	936.187,17

TOTAL DA UNIDADE ORÇAMENTÁRIA

14.521.183,97

ÓRGÃO.....: 10 Pref. Municipal de Canaã dos Carajás
 UNIDADE ORÇAMENTÁRIA.: 1007 Secretaria Municipal de Planejamento

DETALHAMENTO
 DA DESPESA

CÓDIGO	E S P E C I F I C A Ç Ã O	FT	DESDOBRAMENTO	ELEMENTO	CAT. ECONÔMICA
04 121 1332 2.032	Manter o Programa Município Sustentável				
3.0.00.00.00	Despesas correntes				491.119,09
3.3.00.00.00	Outras despesas correntes			491.119,09	
3.3.90.00.00	Aplicações diretas		491.119,09		
3.3.90.35.00	Serviços de consultoria		491.119,09		
		Fonte 17080000	491.119,09		
	TOTAL DA ATIVIDADE		-	-	491.119,09
04 121 1332 2.033	Implantar o Programa Município Sustentável				
3.0.00.00.00	Despesas correntes				50.000,00
3.3.00.00.00	Outras despesas correntes			50.000,00	
3.3.90.00.00	Aplicações diretas		50.000,00		
3.3.90.40.00	Serv. tecnologia informação/comunic.- PJ		50.000,00		
		Fonte 17080000	50.000,00		
	TOTAL DA ATIVIDADE		-	-	50.000,00
04 122 1315 2.034	Manter a Secretaria Municipal de Planejamento				
3.0.00.00.00	Despesas correntes				4.933.761,45
3.1.00.00.00	Pessoal e encargos sociais			3.139.073,17	
3.1.90.00.00	Aplicações diretas		3.139.073,17		
3.1.90.04.00	Contratação por tempo determinado		1.552.817,44		
		Fonte 15000000	1.552.817,44		
3.1.90.11.00	Vencimentos e vant. fixas pessoal civil		1.031.245,08		
		Fonte 15000000	1.031.245,08		
3.1.90.13.00	Obrigações patronais		555.010,65		
		Fonte 15000000	555.010,65		
3.3.00.00.00	Outras despesas correntes			1.794.688,28	
3.3.90.00.00	Aplicações diretas		1.794.688,28		
3.3.90.14.00	Diárias - civil		50.000,00		
		Fonte 15000000	50.000,00		
3.3.90.30.00	Material de consumo		595.600,00		
		Fonte 17080000	595.600,00		
3.3.90.33.00	Passagens e despesas com locomoção		565.524,88		
		Fonte 15000000	100.000,00		
		Fonte 17080000	465.524,88		
3.3.90.39.00	Outros serv. de terc. pessoa jurídica		325.500,00		
		Fonte 15000000	105.500,00		
		Fonte 17080000	220.000,00		
3.3.90.40.00	Serv. tecnologia informação/comunic.- PJ		30.000,00		
		Fonte 17080000	30.000,00		
3.3.90.46.00	Auxílio alimentação		228.063,40		
		Fonte 15000000	228.063,40		

- continua -

- continuação -

4.0.00.00.00	Despesas de capital			150.000,00	150.000,00
4.4.00.00.00	Investimentos			150.000,00	
4.4.90.00.00	Aplicações diretas		150.000,00		
4.4.90.52.00	Equipamentos e material permanente		150.000,00		
		Fonte 17080000	150.000,00		
	TOTAL DA ATIVIDADE		-	-	5.083.761,45
04 122 1315 2.035	Manter o Setor de Licitação e Contratos				
3.0.00.00.00	Despesas correntes				479.500,00
3.3.00.00.00	Outras despesas correntes			479.500,00	
3.3.90.00.00	Aplicações diretas		479.500,00		
3.3.90.14.00	Diárias - civil		50.000,00		
		Fonte 15000000	50.000,00		
3.3.90.30.00	Material de consumo		35.000,00		
		Fonte 17080000	35.000,00		
3.3.90.33.00	Passagens e despesas com locomoção		35.000,00		
		Fonte 15000000	35.000,00		
3.3.90.39.00	Outros serv. de terc. pessoa jurídica		359.500,00		
		Fonte 15000000	359.500,00		
4.0.00.00.00	Despesas de capital				60.000,00
4.4.00.00.00	Investimentos			60.000,00	
4.4.90.00.00	Aplicações diretas		60.000,00		
4.4.90.52.00	Equipamentos e material permanente		60.000,00		
		Fonte 17080000	60.000,00		
	TOTAL DA ATIVIDADE		-	-	539.500,00
04 122 1333 2.036	Convênio/Ter de Coop/Term de Fom com Ent Publ e Priv Ent Gov e não Governamentais				
3.0.00.00.00	Despesas correntes				25.847.453,24
3.3.00.00.00	Outras despesas correntes			25.847.453,24	
3.3.90.00.00	Aplicações diretas		25.847.453,24		
3.3.90.39.00	Outros serv. de terc. pessoa jurídica		25.347.453,24		
		Fonte 17080000	25.247.453,24		
		Fonte 17490000	100.000,00		
3.3.90.48.00	Outros aux. finan. a pessoas físicas		500.000,00		
		Fonte 17080000	500.000,00		
	TOTAL DA ATIVIDADE		-	-	25.847.453,24
04 122 1333 2.037	Implantar o Programa Parceria Por Canaã				
3.0.00.00.00	Despesas correntes				950.000,00
3.3.00.00.00	Outras despesas correntes			950.000,00	
3.3.90.00.00	Aplicações diretas		950.000,00		
3.3.90.35.00	Serviços de consultoria		750.000,00		
		Fonte 17080000	750.000,00		
3.3.90.40.00	Serv. tecnologia informação/comunic.- PJ		200.000,00		
		Fonte 17080000	200.000,00		
	TOTAL DA ATIVIDADE		-	-	950.000,00
04 122 1333 2.038	Manter o Programa Parceria Por Canaã				

- continua -

- continuação -

3.0.00.00.00	Despesas correntes			30.000,00
3.3.00.00.00	Outras despesas correntes		30.000,00	
3.3.90.00.00	Aplicações diretas	30.000,00		
3.3.90.40.00	Serv. tecnologia informação/comunic.- PJ	30.000,00		
	Fonte 17080000	30.000,00		
	TOTAL DA ATIVIDADE	-	-	30.000,00
04 122 1333 2.039	Cov/ter. de coop/ter de Fomento com Ent. Gov e Não Gov-Emenda			
3.0.00.00.00	Despesas correntes			23.996.195,77
3.3.00.00.00	Outras despesas correntes		23.996.195,77	
3.3.90.00.00	Aplicações diretas	23.996.195,77		
3.3.90.39.00	Outros serv. de terc. pessoa jurídica	23.996.195,77		
	Fonte 17080000	23.996.195,77		
	TOTAL DA ATIVIDADE	-	-	23.996.195,77

TOTAL DA UNIDADE ORÇAMENTÁRIA

56.988.029,55

Governo Municipal de Canaã dos Carajás
 Prefeitura Municipal de Canaã dos Carajás

ORÇAMENTO PROGRAMA PARA 2023
 Em R\$ 1,00

ÓRGÃO.....: 10 Pref. Municipal de Canaã dos Carajás
 UNIDADE ORÇAMENTARIA.: 1008 Secretaria Municipal de Administração

DETALHAMENTO
 DA DESPESA

CÓDIGO	E S P E C I F I C A Ç Ã O	FT	DESDOBRAMENTO	ELEMENTO	CAT. ECONÔMICA
04 121 1352 2.040	Equipar Prédios Públicos do Programa de Proteção do Patrimônio Público				
3.0.00.00.00	Despesas correntes				275.000,00
3.3.00.00.00	Outras despesas correntes				
3.3.90.00.00	Aplicações diretas		275.000,00		
3.3.90.30.00	Material de consumo		190.000,00		
		Fonte 15000000	50.000,00		
		Fonte 17080000	140.000,00		
3.3.90.36.00	Outros serv. de terceiros pessoa física		85.000,00		
		Fonte 15000000	5.000,00		
		Fonte 17080000	80.000,00		
	TOTAL DA ATIVIDADE		-	-	275.000,00
04 121 1352 2.041	Implantar o Programa de Proteção do Patrimônio Público				
3.0.00.00.00	Despesas correntes				405.000,00
3.3.00.00.00	Outras despesas correntes				
3.3.90.00.00	Aplicações diretas		405.000,00		
3.3.90.14.00	Diárias - civil		45.000,00		
		Fonte 15000000	45.000,00		
3.3.90.30.00	Material de consumo		180.000,00		
		Fonte 15000000	100.000,00		
		Fonte 17080000	80.000,00		
3.3.90.33.00	Passagens e despesas com locomoção		60.000,00		
		Fonte 15000000	10.000,00		
		Fonte 17080000	50.000,00		
3.3.90.35.00	Serviços de consultoria		120.000,00		
		Fonte 15000000	20.000,00		
		Fonte 17080000	100.000,00		
	TOTAL DA ATIVIDADE		-	-	405.000,00
04 121 1352 2.042	Manter o Programa de Proteção do Patrimônio Público				
3.0.00.00.00	Despesas correntes				439.000,00
3.3.00.00.00	Outras despesas correntes				
3.3.90.00.00	Aplicações diretas		439.000,00		
3.3.90.30.00	Material de consumo		180.000,00		
		Fonte 15000000	70.000,00		
		Fonte 17080000	110.000,00		
3.3.90.39.00	Outros serv. de terc. pessoa jurídica		259.000,00		
		Fonte 15000000	54.000,00		
		Fonte 17080000	205.000,00		

- continua -

- continuação -

		TOTAL DA ATIVIDADE	-	-	439.000,00
04 122 1315 1.016	Construir, Reformar e Ampliar Prédios Públicos				
4.0.00.00.00	Despesas de capital				1.000.000,00
4.4.00.00.00	Investimentos			1.000.000,00	
4.4.90.00.00	Aplicações diretas		1.000.000,00		
4.4.90.51.00	Obras e instalações		1.000.000,00		
		Fonte 15000000	200.000,00		
		Fonte 17080000	800.000,00		
		TOTAL DO PROJETO	-	-	1.000.000,00
04 122 1315 2.043	Manter a Secretaria Municipal de Administração				
3.0.00.00.00	Despesas correntes				20.553.902,36
3.1.00.00.00	Pessoal e encargos sociais			8.773.467,16	
3.1.90.00.00	Aplicações diretas		8.773.467,16		
3.1.90.04.00	Contratação por tempo determinado		3.511.442,73		
		Fonte 15000000	3.511.442,73		
3.1.90.11.00	Vencimentos e vant. fixas pessoal civil		3.677.707,78		
		Fonte 15000000	3.677.707,78		
3.1.90.13.00	Obrigações patronais		1.584.316,65		
		Fonte 15000000	1.584.316,65		
3.3.00.00.00	Outras despesas correntes			11.780.435,20	
3.3.90.00.00	Aplicações diretas		11.780.435,20		
3.3.90.14.00	Diárias - civil		170.000,00		
		Fonte 15000000	170.000,00		
3.3.90.30.00	Material de consumo		3.615.000,00		
		Fonte 15000000	995.000,00		
		Fonte 17080000	2.620.000,00		
3.3.90.33.00	Passagens e despesas com locomoção		1.100.000,00		
		Fonte 15000000	300.000,00		
		Fonte 17080000	800.000,00		
3.3.90.35.00	Serviços de consultoria		290.000,00		
		Fonte 15000000	90.000,00		
		Fonte 17080000	200.000,00		
3.3.90.36.00	Outros serv. de terceiros pessoa física		850.000,00		
		Fonte 15000000	250.000,00		
		Fonte 17080000	600.000,00		
3.3.90.39.00	Outros serv. de terc. pessoa jurídica		3.800.000,00		
		Fonte 15000000	690.000,00		
		Fonte 17080000	3.110.000,00		
3.3.90.40.00	Serv. tecnologia informação/comunic.- PJ		250.000,00		
		Fonte 15000000	100.000,00		
		Fonte 17080000	150.000,00		
3.3.90.46.00	Auxílio alimentação		1.705.435,20		
		Fonte 15000000	1.705.435,20		
		TOTAL DA ATIVIDADE	-	-	20.553.902,36
04 122 1315 2.044	Equipar Prédios Públicos				

- continua -

- continuação -

4.0.00.00.00	Despesas de capital			490.000,00	490.000,00
4.4.00.00.00	Investimentos				
4.4.90.00.00	Aplicações diretas		490.000,00		
4.4.90.52.00	Equipamentos e material permanente		490.000,00		
		Fonte 15000000	190.000,00		
		Fonte 17080000	300.000,00		
TOTAL DA ATIVIDADE			-	-	490.000,00
04 122 1315 2.045	Manter Prédios Públicos				
3.0.00.00.00	Despesas correntes				130.000,00
3.3.00.00.00	Outras despesas correntes			130.000,00	
3.3.90.00.00	Aplicações diretas		130.000,00		
3.3.90.30.00	Material de consumo		130.000,00		
		Fonte 15000000	50.000,00		
		Fonte 17080000	80.000,00		
TOTAL DA ATIVIDADE			-	-	130.000,00
04 126 1354 2.046	Implantar o Programa Tecnologia da Informação				
3.0.00.00.00	Despesas correntes				630.000,00
3.3.00.00.00	Outras despesas correntes			630.000,00	
3.3.90.00.00	Aplicações diretas		630.000,00		
3.3.90.35.00	Serviços de consultoria		230.000,00		
		Fonte 15000000	80.000,00		
		Fonte 17080000	150.000,00		
3.3.90.39.00	Outros serv. de terc. pessoa jurídica		150.000,00		
		Fonte 15000000	50.000,00		
		Fonte 17080000	100.000,00		
3.3.90.40.00	Serv. tecnologia informação/comunic.- PJ		250.000,00		
		Fonte 15000000	100.000,00		
		Fonte 17080000	150.000,00		
TOTAL DA ATIVIDADE			-	-	630.000,00
04 126 1354 2.047	Manter o Programa Tecnologia da Informação				
3.0.00.00.00	Despesas correntes				201.732,41
3.3.00.00.00	Outras despesas correntes			201.732,41	
3.3.90.00.00	Aplicações diretas		201.732,41		
3.3.90.30.00	Material de consumo		70.000,00		
		Fonte 15000000	20.000,00		
		Fonte 17080000	50.000,00		
3.3.90.39.00	Outros serv. de terc. pessoa jurídica		56.732,41		
		Fonte 15000000	30.000,00		
		Fonte 17080000	26.732,41		
3.3.90.40.00	Serv. tecnologia informação/comunic.- PJ		75.000,00		
		Fonte 15000000	25.000,00		
		Fonte 17080000	50.000,00		
4.0.00.00.00	Despesas de capital				600.000,00
4.4.00.00.00	Investimentos			600.000,00	
4.4.90.00.00	Aplicações diretas		600.000,00		
4.4.90.52.00	Equipamentos e material permanente		600.000,00		
		Fonte 15000000	200.000,00		
		Fonte 17080000	400.000,00		

- continua -

- continuação -

		TOTAL DA ATIVIDADE	-	-	801.732,41
04 128 1353 2.048	Manter a Medicina do Trabalho				
3.0.00.00.00	Despesas correntes				1.900.000,00
3.3.00.00.00	Outras despesas correntes			1.900.000,00	
3.3.90.00.00	Aplicações diretas		1.900.000,00		
3.3.90.39.00	Outros serv. de terc. pessoa jurídica		1.900.000,00		
		Fonte 15000000	300.000,00		
		Fonte 17080000	1.600.000,00		
		TOTAL DA ATIVIDADE	-	-	1.900.000,00
04 128 1353 2.049	Manter o Programa de Valorização do Sevidor Público				
3.0.00.00.00	Despesas correntes				2.900.000,00
3.3.00.00.00	Outras despesas correntes			2.900.000,00	
3.3.90.00.00	Aplicações diretas		2.900.000,00		
3.3.90.35.00	Serviços de consultoria		450.000,00		
		Fonte 15000000	150.000,00		
		Fonte 17080000	300.000,00		
3.3.90.39.00	Outros serv. de terc. pessoa jurídica		2.450.000,00		
		Fonte 15000000	450.000,00		
		Fonte 17080000	2.000.000,00		
		TOTAL DA ATIVIDADE	-	-	2.900.000,00
TOTAL DA UNIDADE ORÇAMENTÁRIA					29.524.634,77

Governo Municipal de Canaã dos Carajás
 Prefeitura Municipal de Canaã dos Carajás

ORÇAMENTO PROGRAMA PARA 2023
 Em R\$ 1,00

ÓRGÃO.....: 10 Pref. Municipal de Canaã dos Carajás
 UNIDADE ORÇAMENTÁRIA.: 1009 Secretaria Municipal de Finanças

DETALHAMENTO
 DA DESPESA

CÓDIGO	E S P E C I F I C A Ç Ã O	FT	DESDOBRAMENTO	ELEMENTO	CAT. ECONÔMICA
04 122 1315 2.050	Capacitar os Servidores Públicos da Secretaria Municipal de Finanças				
3.0.00.00.00	Despesas correntes				290.000,00
3.3.00.00.00	Outras despesas correntes			290.000,00	
3.3.90.00.00	Aplicações diretas		290.000,00		
3.3.90.14.00	Diárias - civil		60.000,00		
		Fonte 15000000	60.000,00		
3.3.90.33.00	Passagens e despesas com locomoção		30.000,00		
		Fonte 15000000	30.000,00		
3.3.90.39.00	Outros serv. de terc. pessoa jurídica		200.000,00		
		Fonte 15000000	200.000,00		
	TOTAL DA ATIVIDADE		-	-	290.000,00
04 122 1315 2.051	Implantar a Coordenadoria de Mineração				
3.0.00.00.00	Despesas correntes				50.000,00
3.3.00.00.00	Outras despesas correntes			50.000,00	
3.3.90.00.00	Aplicações diretas		50.000,00		
3.3.90.30.00	Material de consumo		25.000,00		
		Fonte 17080000	25.000,00		
3.3.90.39.00	Outros serv. de terc. pessoa jurídica		25.000,00		
		Fonte 17080000	25.000,00		
4.0.00.00.00	Despesas de capital				50.000,00
4.4.00.00.00	Investimentos			50.000,00	
4.4.90.00.00	Aplicações diretas		50.000,00		
4.4.90.52.00	Equipamentos e material permanente		50.000,00		
		Fonte 17080000	50.000,00		
	TOTAL DA ATIVIDADE		-	-	100.000,00
04 122 1315 2.052	Manter a Secretaria Municipal de Finanças				
3.0.00.00.00	Despesas correntes				8.536.828,10
3.1.00.00.00	Pessoal e encargos sociais			3.571.448,60	
3.1.90.00.00	Aplicações diretas		3.571.448,60		
3.1.90.04.00	Contratação por tempo determinado		1.189.982,66		
		Fonte 15000000	1.189.982,66		
3.1.90.11.00	Vencimentos e vant. fixas pessoal civil		1.737.146,97		
		Fonte 15000000	1.737.146,97		
3.1.90.13.00	Obrigações patronais		644.318,97		
		Fonte 15000000	644.318,97		
3.3.00.00.00	Outras despesas correntes			4.965.379,50	
3.3.50.00.00	Transf. a inst. priv. sem fins lucrativo		800.000,00		
3.3.50.41.00	Contribuições		800.000,00		
		Fonte 15000000	800.000,00		

- continua -

- continuação -

3.3.90.00.00	Aplicações diretas		4.165.379,50		
3.3.90.14.00	Diárias - civil		40.000,00		
		Fonte 15000000	40.000,00		
3.3.90.30.00	Material de consumo		670.000,00		
		Fonte 17080000	670.000,00		
3.3.90.33.00	Passagens e despesas com locomoção		499.000,00		
		Fonte 15000000	20.000,00		
		Fonte 17080000	479.000,00		
3.3.90.35.00	Serviços de consultoria		1.500.000,00		
		Fonte 17080000	1.500.000,00		
3.3.90.36.00	Outros serv. de terceiros pessoa física		140.000,00		
		Fonte 15000000	70.000,00		
		Fonte 17080000	70.000,00		
3.3.90.39.00	Outros serv. de terc. pessoa jurídica		530.300,00		
		Fonte 15000000	200.000,00		
		Fonte 17080000	330.300,00		
3.3.90.40.00	Serv. tecnologia informação/comunic.- PJ		420.000,00		
		Fonte 17080000	420.000,00		
3.3.90.46.00	Auxílio alimentação		366.079,50		
		Fonte 15000000	366.079,50		
4.0.00.00.00	Despesas de capital				390.000,00
4.4.00.00.00	Investimentos			390.000,00	
4.4.90.00.00	Aplicações diretas		390.000,00		
4.4.90.52.00	Equipamentos e material permanente		390.000,00		
		Fonte 17080000	390.000,00		
	TOTAL DA ATIVIDADE		-	-	8.926.828,10
04 122 1315 2.053	Implantar Posto Fiscal Fazendário				
3.0.00.00.00	Despesas correntes				20.000,00
3.3.00.00.00	Outras despesas correntes			20.000,00	
3.3.90.00.00	Aplicações diretas		20.000,00		
3.3.90.30.00	Material de consumo		10.000,00		
		Fonte 17080000	10.000,00		
3.3.90.39.00	Outros serv. de terc. pessoa jurídica		10.000,00		
		Fonte 17080000	10.000,00		
4.0.00.00.00	Despesas de capital				10.000,00
4.4.00.00.00	Investimentos			10.000,00	
4.4.90.00.00	Aplicações diretas		10.000,00		
4.4.90.52.00	Equipamentos e material permanente		10.000,00		
		Fonte 17080000	10.000,00		
	TOTAL DA ATIVIDADE		-	-	30.000,00
04 122 1351 2.054	Amortização da Dívida				
4.0.00.00.00	Despesas de capital				1.000.000,00
4.6.00.00.00	Amortização da dívida			1.000.000,00	
4.6.90.00.00	Aplicações diretas		1.000.000,00		
4.6.90.71.00	Principal da dívida contratual resgatado		1.000.000,00		
		Fonte 17080000	1.000.000,00		
	TOTAL DA ATIVIDADE		-	-	1.000.000,00
04 122 1351 2.055	Contribuição ao Pasep				

- continua -

- continuação -

3.0.00.00.00	Despesas correntes			16.535.000,00	16.535.000,00
3.3.00.00.00	Outras despesas correntes				
3.3.90.00.00	Aplicações diretas	16.535.000,00			
3.3.90.47.00	Obrigações tributárias e contributivas	16.535.000,00			
		Fonte 15000000	5.495.000,00		
		Fonte 17080000	11.040.000,00		
	TOTAL DA ATIVIDADE	-	-		16.535.000,00
04 122 1351 2.056	Convênio/ter de coop/Ter de Fom com Ent. Plub e Priv e Ent Gov e não Governamenta				
3.0.00.00.00	Despesas correntes				80.000,00
3.3.00.00.00	Outras despesas correntes			80.000,00	
3.3.90.00.00	Aplicações diretas	80.000,00			
3.3.90.39.00	Outros serv. de terc. pessoa jurídica	80.000,00			
		Fonte 17080000	80.000,00		
	TOTAL DA ATIVIDADE	-	-		80.000,00
04 122 1351 2.057	Manter o Programa Gestão Fazendária				
3.0.00.00.00	Despesas correntes				3.590.000,00
3.3.00.00.00	Outras despesas correntes			3.590.000,00	
3.3.50.00.00	Transf. a inst. priv. sem fins lucrativo	200.000,00			
3.3.50.41.00	Contribuições	200.000,00			
		Fonte 17080000	200.000,00		
3.3.90.00.00	Aplicações diretas	3.390.000,00			
3.3.90.33.00	Passagens e despesas com locomoção	30.000,00			
		Fonte 15000000	30.000,00		
3.3.90.35.00	Serviços de consultoria	420.000,00			
		Fonte 17080000	420.000,00		
3.3.90.36.00	Outros serv. de terceiros pessoa física	90.000,00			
		Fonte 17080000	90.000,00		
3.3.90.39.00	Outros serv. de terc. pessoa jurídica	1.600.000,00			
		Fonte 17080000	1.600.000,00		
3.3.90.40.00	Serv. tecnologia informação/comunic.- PJ	250.000,00			
		Fonte 17080000	250.000,00		
3.3.90.93.00	Indenizações e restituições	1.000.000,00			
		Fonte 15000000	1.000.000,00		
4.0.00.00.00	Despesas de capital				400.000,00
4.4.00.00.00	Investimentos			400.000,00	
4.4.90.00.00	Aplicações diretas	400.000,00			
4.4.90.52.00	Equipamentos e material permanente	400.000,00			
		Fonte 17080000	400.000,00		
	TOTAL DA ATIVIDADE	-	-		3.990.000,00
04 122 1351 2.058	Manter o Código de Postura				
3.0.00.00.00	Despesas correntes				130.000,00
3.3.00.00.00	Outras despesas correntes			130.000,00	
3.3.90.00.00	Aplicações diretas	130.000,00			
3.3.90.30.00	Material de consumo	65.000,00			
		Fonte 17080000	65.000,00		
3.3.90.35.00	Serviços de consultoria	20.000,00			
		Fonte 17080000	20.000,00		


- continua -

- continuação -

3.3.90.39.00	Outros serv. de terc. pessoa jurídica		25.000,00		
		Fonte 17080000	25.000,00		
3.3.90.40.00	Serv. tecnologia informação/comunic. - PJ		20.000,00		
		Fonte 17080000	20.000,00		
4.0.00.00.00	Despesas de capital				
4.4.00.00.00	Investimentos			50.000,00	50.000,00
4.4.90.00.00	Aplicações diretas		50.000,00		
4.4.90.52.00	Equipamentos e material permanente		50.000,00		
		Fonte 17080000	50.000,00		
	TOTAL DA ATIVIDADE		-	-	180.000,00

TOTAL DA UNIDADE ORÇAMENTÁRIA

31.131.828,10



Governo Municipal de Canaã dos Carajás
 Prefeitura Municipal de Canaã dos Carajás

ORÇAMENTO PROGRAMA PARA 2023
 Em R\$ 1,00

ÓRGÃO.....: 10 Pref. Municipal de Canaã dos Carajás
 UNIDADE ORÇAMENTARIA.: 1014 Sec. Mun. de Obras e Serviços Públicos

DETALHAMENTO
 DA DESPESA

CÓDIGO	E S P E C I F I C A Ç Ã O	FT	DESDOBRAMENTO	ELEMENTO	CAT. ECONÔMICA
15 122 1315 1.017	Equipar a Secretaria Municipal de Obras				
4.0.00.00.00	Despesas de capital				1.150.000,00
4.4.00.00.00	Investimentos			1.150.000,00	
4.4.90.00.00	Aplicações diretas		1.150.000,00		
4.4.90.52.00	Equipamentos e material permanente		1.150.000,00		
		Fonte 17080000	1.150.000,00		
	TOTAL DO PROJETO		-	-	1.150.000,00
15 122 1315 2.059	Manter a secretaria Municipal de Obras				
3.0.00.00.00	Despesas correntes				20.163.900,29
3.1.00.00.00	Pessoal e encargos sociais			12.137.261,26	
3.1.90.00.00	Aplicações diretas		12.137.261,26		
3.1.90.04.00	Contratação por tempo determinado		6.057.519,82		
		Fonte 15000000	6.057.519,82		
3.1.90.11.00	Vencimentos e vant. fixas pessoal civil		6.057.519,82		
		Fonte 15000000	3.849.309,27		
3.1.90.13.00	Obrigações patronais		3.849.309,27		
		Fonte 15000000	2.230.432,17		
3.3.00.00.00	Outras despesas correntes		2.230.432,17		
3.3.90.00.00	Aplicações diretas		8.026.639,03	8.026.639,03	
3.3.90.14.00	Diárias - civil		12.000,00		
		Fonte 15000000	12.000,00		
3.3.90.30.00	Material de consumo		1.950.000,00		
		Fonte 17080000	1.950.000,00		
3.3.90.33.00	Passagens e despesas com locomoção		764.442,39		
		Fonte 15000000	64.442,39		
		Fonte 17080000	700.000,00		
3.3.90.36.00	Outros serv. de terceiros pessoa física		10.000,00		
		Fonte 15000000	10.000,00		
3.3.90.39.00	Outros serv. de terc. pessoa jurídica		2.726.817,02		
		Fonte 17080000	2.726.817,02		
3.3.90.40.00	Serv. tecnologia informação/comunic.- PJ		365.000,00		
		Fonte 17080000	365.000,00		
3.3.90.46.00	Auxílio alimentação		1.998.379,62		
		Fonte 15000000	1.998.379,62		
3.3.90.92.00	Despesas de exercícios anteriores		200.000,00		
		Fonte 17080000	200.000,00		
	TOTAL DA ATIVIDADE		-	-	20.163.900,29
15 451 1317 1.018	Ampliar e Modernizar o Sistema de Abastecimento de Água				

- continua -

- continuação -

4.0.00.00.00	Despesas de capital			2.000.000,00
4.4.00.00.00	Investimentos		2.000.000,00	
4.4.90.00.00	Aplicações diretas	2.000.000,00		
4.4.90.51.00	Obras e instalações	2.000.000,00		
		Fonte 17000000	1.050.000,00	
		Fonte 17080000	950.000,00	
	TOTAL DO PROJETO	-	-	2.000.000,00
15 451 1317 1.019	Construir, Ampliar e Adequar os Cemitérios Públicos			
4.0.00.00.00	Despesas de capital			2.000.000,00
4.4.00.00.00	Investimentos		2.000.000,00	
4.4.90.00.00	Aplicações diretas	2.000.000,00		
4.4.90.51.00	Obras e instalações	2.000.000,00		
		Fonte 17080000	2.000.000,00	
	TOTAL DO PROJETO	-	-	2.000.000,00
15 451 1317 1.020	Construir, Reformar Prédios Públicos			
4.0.00.00.00	Despesas de capital			11.000.000,00
4.4.00.00.00	Investimentos		11.000.000,00	
4.4.90.00.00	Aplicações diretas	11.000.000,00		
4.4.90.51.00	Obras e instalações	11.000.000,00		
		Fonte 17080000	11.000.000,00	
	TOTAL DO PROJETO	-	-	11.000.000,00
15 451 1317 1.021	Construir, Reformar e Requalificar Logradouros Públicos			
4.0.00.00.00	Despesas de capital			7.000.000,00
4.4.00.00.00	Investimentos		7.000.000,00	
4.4.90.00.00	Aplicações diretas	7.000.000,00		
4.4.90.51.00	Obras e instalações	7.000.000,00		
		Fonte 17080000	7.000.000,00	
	TOTAL DO PROJETO	-	-	7.000.000,00
15 451 1317 2.060	Manutenção de Prédios públicos			
3.0.00.00.00	Despesas correntes			250.000,00
3.3.00.00.00	Outras despesas correntes		250.000,00	
3.3.90.00.00	Aplicações diretas	250.000,00		
3.3.90.30.00	Material de consumo	100.000,00		
		Fonte 17080000	100.000,00	
3.3.90.39.00	Outros serv. de terc. pessoa jurídica	150.000,00		
		Fonte 17080000	150.000,00	
	TOTAL DA ATIVIDADE	-	-	250.000,00
15 451 1318 1.022	Construir Calçadas Públicas			
4.0.00.00.00	Despesas de capital			7.043.179,05
4.4.00.00.00	Investimentos		7.043.179,05	
4.4.90.00.00	Aplicações diretas	7.043.179,05		
4.4.90.51.00	Obras e instalações	7.043.179,05		
		Fonte 17080000	7.000.000,00	

- continua -

- continuação -

		Fonte 17500000	43.179,05		
	TOTAL DO PROJETO		-	-	7.043.179,05
15 451 1318 1.023	Construir Ciclovias e Ciclofaixas				
4.0.00.00.00	Despesas de capital				5.000.000,00
4.4.00.00.00	Investimentos			5.000.000,00	
4.4.90.00.00	Aplicações diretas	5.000.000,00			
4.4.90.51.00	Obras e instalações	5.000.000,00			
		5.000.000,00			
		Fonte 17080000	5.000.000,00		
	TOTAL DO PROJETO		-	-	5.000.000,00
15 451 1318 2.061	Manter o Programa Novos Caminhos				
3.0.00.00.00	Despesas correntes				330.000,00
3.3.00.00.00	Outras despesas correntes			330.000,00	
3.3.90.00.00	Aplicações diretas	330.000,00			
3.3.90.39.00	Outros serv. de terc. pessoa jurídica	330.000,00			
		330.000,00			
		Fonte 17080000	330.000,00		
4.0.00.00.00	Despesas de capital				2.150.000,00
4.4.00.00.00	Investimentos			2.150.000,00	
4.4.90.00.00	Aplicações diretas	2.150.000,00			
4.4.90.30.00	Material de consumo	2.050.000,00			
		2.050.000,00			
		Fonte 17080000	2.050.000,00		
4.4.90.52.00	Equipamentos e material permanente	100.000,00			
		Fonte 17080000	100.000,00		
	TOTAL DA ATIVIDADE		-	-	2.480.000,00
15 451 1319 1.024	Ampliar a Pavimentação Asfáltica- Astalta Canaã				
4.0.00.00.00	Despesas de capital				43.000.000,00
4.4.00.00.00	Investimentos			43.000.000,00	
4.4.90.00.00	Aplicações diretas	43.000.000,00			
4.4.90.51.00	Obras e instalações	43.000.000,00			
		43.000.000,00			
		Fonte 17080000	43.000.000,00		
	TOTAL DO PROJETO		-	-	43.000.000,00
15 451 1319 1.025	Construir e reformar Pontes, Galerias e Aduelas-Asfalta Canaã				
4.0.00.00.00	Despesas de capital				1.000.000,00
4.4.00.00.00	Investimentos			1.000.000,00	
4.4.90.00.00	Aplicações diretas	1.000.000,00			
4.4.90.51.00	Obras e instalações	1.000.000,00			
		1.000.000,00			
		Fonte 17080000	1.000.000,00		
	TOTAL DO PROJETO		-	-	1.000.000,00
15 451 1319 1.026	Manter o Programa Asfalta Canaã				
3.0.00.00.00	Despesas correntes				3.000.000,00
3.3.00.00.00	Outras despesas correntes			3.000.000,00	
3.3.90.00.00	Aplicações diretas	3.000.000,00			
3.3.90.30.00	Material de consumo	3.000.000,00			
		3.000.000,00			
		Fonte 17080000	3.000.000,00		

- continua -

- continuação -

4.0.00.00.00	Despesas de capital			49.002.452,50
4.4.00.00.00	Investimentos			
4.4.90.00.00	Aplicações diretas		49.002.452,50	
4.4.90.30.00	Material de consumo		27.000.000,00	
		Fonte 17080000	27.000.000,00	
4.4.90.39.00	Outros serv. de terc. pessoa jurídica		22.002.452,50	
		Fonte 17080000	22.002.452,50	
TOTAL DO PROJETO			-	52.002.452,50
15 451 1320 1.027	Ampliar a Pavimentação Asfáltica-Asfalto no Campo			
3.0.00.00.00	Despesas correntes			8.500.000,00
3.3.00.00.00	Outras despesas correntes		8.500.000,00	
3.3.90.00.00	Aplicações diretas		8.500.000,00	
3.3.90.30.00	Material de consumo		8.000.000,00	
		Fonte 17080000	8.000.000,00	
3.3.90.39.00	Outros serv. de terc. pessoa jurídica		500.000,00	
		Fonte 17080000	500.000,00	
4.0.00.00.00	Despesas de capital			91.719.662,50
4.4.00.00.00	Investimentos			
4.4.90.00.00	Aplicações diretas		91.719.662,50	
4.4.90.30.00	Material de consumo		37.000.000,00	
		Fonte 17080000	37.000.000,00	
4.4.90.39.00	Outros serv. de terc. pessoa jurídica		32.219.662,50	
		Fonte 17080000	32.219.662,50	
4.4.90.51.00	Obras e instalações		22.500.000,00	
		Fonte 17080000	22.500.000,00	
TOTAL DO PROJETO			-	100.219.662,50
15 451 1320 1.028	Construir e Reformar Pontes, Galerias, Bueiros e Aduelas-Asfalta no Campo			
4.0.00.00.00	Despesas de capital			10.500.000,00
4.4.00.00.00	Investimentos			
4.4.90.00.00	Aplicações diretas		10.500.000,00	
4.4.90.30.00	Material de consumo		4.500.000,00	
		Fonte 17080000	4.500.000,00	
4.4.90.51.00	Obras e instalações		6.000.000,00	
		Fonte 17080000	6.000.000,00	
TOTAL DO PROJETO			-	10.500.000,00
15 451 1320 1.029	Manter o Programa asfalta no Campo			
4.0.00.00.00	Despesas de capital			2.500.000,00
4.4.00.00.00	Investimentos			
4.4.90.00.00	Aplicações diretas		2.500.000,00	
4.4.90.30.00	Material de consumo		2.500.000,00	
		Fonte 17080000	2.500.000,00	
TOTAL DO PROJETO			-	2.500.000,00
15 451 1322 1.030	Construir Praças Públicas			

- continua -

- continuação -

4.0.00.00.00	Despesas de capital			3.000.000,00
4.4.00.00.00	Investimentos			3.000.000,00
4.4.90.00.00	Aplicações diretas		3.000.000,00	
4.4.90.51.00	Obras e instalações		3.000.000,00	
		Fonte 17080000		
	TOTAL DO PROJETO		-	3.000.000,00
15 451 1323 1.031	Ampliação da Rede Elétrica Zona Rural			
4.0.00.00.00	Despesas de capital			15.000.000,00
4.4.00.00.00	Investimentos			15.000.000,00
4.4.90.00.00	Aplicações diretas		15.000.000,00	
4.4.90.51.00	Obras e instalações		15.000.000,00	
		Fonte 17080000		
	TOTAL DO PROJETO		-	15.000.000,00
15 451 1323 1.032	Ampliação da Rede Elétrica Zona Urbana			
4.0.00.00.00	Despesas de capital			4.000.000,00
4.4.00.00.00	Investimentos			4.000.000,00
4.4.90.00.00	Aplicações diretas		4.000.000,00	
4.4.90.30.00	Material de consumo		3.000.000,00	
		Fonte 17080000		
4.4.90.51.00	Obras e instalações		3.000.000,00	
		Fonte 17080000		
	TOTAL DO PROJETO		-	4.000.000,00
15 451 1323 2.062	Manter as Ações do Programa Ilumina Canaã			
3.0.00.00.00	Despesas correntes			10.800.000,00
3.3.00.00.00	Outras despesas correntes			10.800.000,00
3.3.90.00.00	Aplicações diretas		10.800.000,00	
3.3.90.39.00	Outros serv. de terc. pessoa jurídica		10.800.000,00	
		Fonte 17080000		
		Fonte 17510000		
4.0.00.00.00	Despesas de capital			4.090.613,76
4.4.00.00.00	Investimentos			4.090.613,76
4.4.90.00.00	Aplicações diretas		4.090.613,76	
4.4.90.30.00	Material de consumo		3.600.000,00	
		Fonte 17080000		
4.4.90.39.00	Outros serv. de terc. pessoa jurídica		3.600.000,00	
		Fonte 17080000		
	TOTAL DA ATIVIDADE		-	14.890.613,76
15 451 1324 1.033	Construir e Ampliar Sistemas de Drenagem Fluvial			
4.0.00.00.00	Despesas de capital			20.000.000,00
4.4.00.00.00	Investimentos			20.000.000,00
4.4.90.00.00	Aplicações diretas		20.000.000,00	
4.4.90.51.00	Obras e instalações		20.000.000,00	
		Fonte 17080000		
	TOTAL DO PROJETO		-	20.000.000,00
15 451 1324 1.034	Construir o Sistema de Resíduos Sólidos			

- continua -

- continuação -

4.0.00.00.00	Despesas de capital			10.000.000,00
4.4.00.00.00	Investimentos		10.000.000,00	
4.4.90.00.00	Aplicações diretas	10.000.000,00		
4.4.90.52.00	Equipamentos e material permanente	10.000.000,00		
		Fonte 17080000	10.000.000,00	
	TOTAL DO PROJETO	-	-	10.000.000,00
15 451 1324 1.035	Desapropriar Imóveis Para Fins Públicos			
4.0.00.00.00	Despesas de capital			3.000.000,00
4.4.00.00.00	Investimentos		3.000.000,00	
4.4.90.00.00	Aplicações diretas	3.000.000,00		
4.4.90.93.00	Indenizações e restituições	3.000.000,00		
		Fonte 17080000	3.000.000,00	
	TOTAL DO PROJETO	-	-	3.000.000,00
15 451 1324 2.063	Manter o Aterro Sanitário Controlado/ Usina de Resíduos			
3.0.00.00.00	Despesas correntes			2.300.000,00
3.3.00.00.00	Outras despesas correntes		2.300.000,00	
3.3.90.00.00	Aplicações diretas	2.300.000,00		
3.3.90.39.00	Outros serv. de terc. pessoa jurídica	2.300.000,00		
		Fonte 17080000	2.300.000,00	
	TOTAL DA ATIVIDADE	-	-	2.300.000,00
15 451 1324 2.064	Manter os Serviços de Limpeza Pública			
3.0.00.00.00	Despesas correntes			20.000.000,00
3.3.00.00.00	Outras despesas correntes		20.000.000,00	
3.3.90.00.00	Aplicações diretas	20.000.000,00		
3.3.90.39.00	Outros serv. de terc. pessoa jurídica	20.000.000,00		
		Fonte 17080000	20.000.000,00	
4.0.00.00.00	Despesas de capital			3.500.000,00
4.4.00.00.00	Investimentos		3.500.000,00	
4.4.90.00.00	Aplicações diretas	3.500.000,00		
4.4.90.52.00	Equipamentos e material permanente	3.500.000,00		
		Fonte 17080000	3.500.000,00	
	TOTAL DA ATIVIDADE	-	-	23.500.000,00

TOTAL DA UNIDADE ORÇAMENTÁRIA

362.999.808,10

ÓRGÃO.....: 10 Pref. Municipal de Canaã dos Carajás
 UNIDADE ORÇAMENTARIA.: 1015 Sec. Mun. de Segurança Pública Viária

DETALHAMENTO
 DA DESPESA

CÓDIGO	E S P E C I F I C A Ç Ã O	FT	DESDOBRAMENTO	ELEMENTO	CAT. ECONÔMICA
26 122 1315 1.036	Construir a Sede da SEMSPUV				
4.0.00.00.00	Despesas de capital				1.000.000,00
4.4.00.00.00	Investimentos			1.000.000,00	
4.4.90.00.00	Aplicações diretas		1.000.000,00		
4.4.90.51.00	Obras e instalações		1.000.000,00		
		Fonte 17080000	1.000.000,00		
	TOTAL DO PROJETO		-	-	1.000.000,00
26 122 1315 2.065	Manter a JARI				
3.0.00.00.00	Despesas correntes				80.000,00
3.3.00.00.00	Outras despesas correntes			80.000,00	
3.3.90.00.00	Aplicações diretas		80.000,00		
3.3.90.48.00	Outros aux. finan. a pessoas físicas		80.000,00		
		Fonte 15000000	80.000,00		
	TOTAL DA ATIVIDADE		-	-	80.000,00
26 122 1315 2.066	Manter a SEMSPUV				
3.0.00.00.00	Despesas correntes				11.383.206,43
3.1.00.00.00	Pessoal e encargos sociais			4.461.300,38	
3.1.90.00.00	Aplicações diretas		4.461.300,38		
3.1.90.04.00	Contratação por tempo determinado		1.297.097,17		
		Fonte 15000000	1.297.097,17		
3.1.90.11.00	Vencimentos e vant. fixas pessoal civil		2.358.501,26		
		Fonte 15000000	2.358.501,26		
3.1.90.13.00	Obrigações patronais		805.701,95		
		Fonte 15000000	805.701,95		
3.3.00.00.00	Outras despesas correntes			6.921.906,05	
3.3.90.00.00	Aplicações diretas		6.921.906,05		
3.3.90.08.00	Outros benef.assist.do servidor e do mil		110.000,00		
		Fonte 15000000	110.000,00		
3.3.90.14.00	Diárias - civil		90.000,00		
		Fonte 15000000	90.000,00		
3.3.90.30.00	Material de consumo		2.503.500,00		
		Fonte 15000000	150.000,00		
		Fonte 17080000	2.353.500,00		
3.3.90.33.00	Passagens e despesas com locomoção		1.750.000,00		
		Fonte 15000000	50.000,00		
		Fonte 17080000	1.700.000,00		
3.3.90.35.00	Serviços de consultoria		100.000,00		
		Fonte 17080000	100.000,00		
3.3.90.36.00	Outros serv. de terceiros pessoa física		85.000,00		
		Fonte 15000000	30.000,00		

- continua -

- continuação -

		Fonte 17080000	55.000,00		
3.3.90.39.00	Outros serv. de terc. pessoa jurídica	Fonte 15000000	1.296.000,00		
		Fonte 17080000	1.000,00		
3.3.90.40.00	Serv. tecnologia informação/comunic.- PJ	Fonte 15000000	1.295.000,00		
		Fonte 17080000	410.865,00		
		Fonte 15000000	200.000,00		
3.3.90.46.00	Auxílio alimentação	Fonte 17080000	210.865,00		
		Fonte 15000000	576.541,05		
4.0.00.00.00	Despesas de capital		576.541,05		
4.4.00.00.00	Investimentos			700.500,00	700.500,00
4.4.90.00.00	Aplicações diretas		700.500,00		
4.4.90.52.00	Equipamentos e material permanente	Fonte 17080000	700.500,00		
			700.500,00		
	TOTAL DA ATIVIDADE		-	-	12.083.706,43
26 452 1338 2.067	Manter o Programa Canaã Sinalizada				
3.0.00.00.00	Despesas correntes				10.199.326,09
3.3.00.00.00	Outras despesas correntes			10.199.326,09	
3.3.90.00.00	Aplicações diretas		10.199.326,09		
3.3.90.30.00	Material de consumo		5.137.800,00		
		Fonte 17080000	5.137.800,00		
3.3.90.39.00	Outros serv. de terc. pessoa jurídica	Fonte 15000000	5.056.526,09		
		Fonte 17080000	630.000,00		
3.3.90.40.00	Serv. tecnologia informação/comunic.- PJ	Fonte 17080000	4.426.526,09		
			5.000,00		
		Fonte 17080000	5.000,00		
4.0.00.00.00	Despesas de capital				
4.4.00.00.00	Investimentos			205.000,00	205.000,00
4.4.90.00.00	Aplicações diretas		205.000,00		
4.4.90.39.00	Outros serv. de terc. pessoa jurídica		5.000,00		
		Fonte 15000000	5.000,00		
4.4.90.52.00	Equipamentos e material permanente	Fonte 17080000	200.000,00		
			200.000,00		
	TOTAL DA ATIVIDADE		-	-	10.404.326,09
26 452 1339 1.037	Construir a Escola Pública de Trânsito				
4.0.00.00.00	Despesas de capital				5.000.000,00
4.4.00.00.00	Investimentos			5.000.000,00	
4.4.90.00.00	Aplicações diretas		5.000.000,00		
4.4.90.51.00	Obras e instalações		5.000.000,00		
		Fonte 17080000	5.000.000,00		
	TOTAL DO PROJETO		-	-	5.000.000,00
26 452 1339 2.068	Manter o Prog. de Educ. para o Trânsito				
3.0.00.00.00	Despesas correntes				982.000,00
3.3.00.00.00	Outras despesas correntes			982.000,00	
3.3.90.00.00	Aplicações diretas		982.000,00		
3.3.90.30.00	Material de consumo		102.000,00		
		Fonte 17080000	102.000,00		
3.3.90.31.00	Premiações cult.art.cient.desp.e outras	Fonte 17080000	50.000,00		
			50.000,00		

- continua -

- continuação -

3.3.90.32.00	Material, bem ou serv. p/ dist. gratuita		300.000,00		
		Fonte 17080000	300.000,00		
3.3.90.39.00	Outros serv. de terc. pessoa jurídica		530.000,00		
		Fonte 17080000	530.000,00		
4.0.00.00.00	Despesas de capital				250.000,00
4.4.00.00.00	Investimentos			250.000,00	
4.4.90.00.00	Aplicações diretas		250.000,00		
4.4.90.52.00	Equipamentos e material permanente		250.000,00		
		Fonte 17080000	250.000,00		
	TOTAL DA ATIVIDADE		-	-	1.232.000,00
26 452 1339 2.069	Manter o Sistema de Fiscal. Elet. e Video Monitoramento				
3.0.00.00.00	Despesas correntes				8.999.600,00
3.3.00.00.00	Outras despesas correntes			8.999.600,00	
3.3.90.00.00	Aplicações diretas		8.999.600,00		
3.3.90.39.00	Outros serv. de terc. pessoa jurídica		8.599.600,00		
		Fonte 17080000	8.599.600,00		
3.3.90.48.00	Outros aux. finan. a pessoas físicas		400.000,00		
		Fonte 15000000	400.000,00		
	TOTAL DA ATIVIDADE		-	-	8.999.600,00
26 453 1337 1.038	Implantar Transporte Público Coletivo				
3.0.00.00.00	Despesas correntes				100.000,00
3.3.00.00.00	Outras despesas correntes			100.000,00	
3.3.90.00.00	Aplicações diretas		100.000,00		
3.3.90.35.00	Serviços de consultoria		100.000,00		
		Fonte 17080000	100.000,00		
	TOTAL DO PROJETO		-	-	100.000,00
26 453 1337 1.039	Construir Abrigos de Transporte Coletivo				
4.0.00.00.00	Despesas de capital				1.200.000,00
4.4.00.00.00	Investimentos			1.200.000,00	
4.4.90.00.00	Aplicações diretas		1.200.000,00		
4.4.90.51.00	Obras e instalações		1.000.000,00		
		Fonte 17080000	1.000.000,00		
4.4.90.52.00	Equipamentos e material permanente		200.000,00		
		Fonte 17080000	200.000,00		
	TOTAL DO PROJETO		-	-	1.200.000,00
26 453 1337 2.070	Implantar o Prog. Mobilidade e Qualidade de Vida e Cidadania				
3.0.00.00.00	Despesas correntes				100.000,00
3.3.00.00.00	Outras despesas correntes			100.000,00	
3.3.90.00.00	Aplicações diretas		100.000,00		
3.3.90.40.00	Serv. tecnologia informação/comunic.- PJ		100.000,00		
		Fonte 17080000	100.000,00		

- continua -

- continuação -

4.0.00.00.00	Despesas de capital			198.000,00	198.000,00
4.4.00.00.00	Investimentos				
4.4.90.00.00	Aplicações diretas		198.000,00		
4.4.90.51.00	Obras e instalações		48.000,00		
		Fonte 17080000	48.000,00		
4.4.90.52.00	Equipamentos e material permanente		150.000,00		
		Fonte 17080000	150.000,00		
	TOTAL DA ATIVIDADE		-	-	298.000,00
26 453 1337 2.071	Manter o Prog. Mobil, Qual. de Vida e Cidadania				
3.0.00.00.00	Despesas correntes				200.000,00
3.3.00.00.00	Outras despesas correntes			200.000,00	
3.3.90.00.00	Aplicações diretas		200.000,00		
3.3.90.32.00	Material, bem ou serv. p/ dist. gratuita		100.000,00		
		Fonte 17080000	100.000,00		
3.3.90.39.00	Outros serv. de terc. pessoa jurídica		100.000,00		
		Fonte 17080000	100.000,00		
	TOTAL DA ATIVIDADE		-	-	200.000,00

TOTAL DA UNIDADE ORÇAMENTÁRIA

40.597.632,52

Governo Municipal de Canaã dos Carajás
 Prefeitura Municipal de Canaã dos Carajás

ORÇAMENTO PROGRAMA PARA 2023
 Em R\$ 1,00

ÓRGÃO.....: 10 Pref. Municipal de Canaã dos Carajás
 UNIDADE ORÇAMENTARIA.: 1024 Sec. Mun. de Habitação

DETALHAMENTO
 DA DESPESA

CÓDIGO	E S P E C I F I C A Ç Ã O	FT	DESDOBRAMENTO	ELEMENTO	CAT. ECONÔMICA
16 122 1315 1.040	Equipar a Secretaria Municipal de Habitação				
4.0.00.00.00	Despesas de capital				100.000,00
4.4.00.00.00	Investimentos			100.000,00	
4.4.90.00.00	Aplicações diretas		100.000,00		
4.4.90.52.00	Equipamentos e material permanente		100.000,00		
		Fonte 17080000	100.000,00		
	TOTAL DO PROJETO		-	-	100.000,00
16 122 1315 2.072	Manter a Secretaria de Habitação				
3.0.00.00.00	Despesas correntes				6.627.625,45
3.1.00.00.00	Pessoal e encargos sociais			1.867.625,45	
3.1.90.00.00	Aplicações diretas		1.867.625,45		
3.1.90.04.00	Contratação por tempo determinado		1.206.193,46		
		Fonte 15000000	1.206.193,46		
3.1.90.11.00	Vencimentos e vant. fixas pessoal civil		306.208,52		
		Fonte 15000000	306.208,52		
3.1.90.13.00	Obrigações patronais		355.223,47		
		Fonte 15000000	355.223,47		
3.3.00.00.00	Outras despesas correntes			4.760.000,00	
3.3.90.00.00	Aplicações diretas		4.760.000,00		
3.3.90.14.00	Diárias - civil		120.000,00		
		Fonte 15000000	120.000,00		
3.3.90.30.00	Material de consumo		1.440.000,00		
		Fonte 17080000	1.440.000,00		
3.3.90.33.00	Passagens e despesas com locomoção		450.000,00		
		Fonte 15000000	200.000,00		
		Fonte 17080000	250.000,00		
3.3.90.39.00	Outros serv. de terc. pessoa jurídica		2.150.000,00		
		Fonte 17080000	2.150.000,00		
3.3.90.40.00	Serv. tecnologia informação/comunic.- PJ		300.000,00		
		Fonte 17080000	300.000,00		
3.3.90.46.00	Auxílio alimentação		300.000,00		
		Fonte 15000000	300.000,00		
	TOTAL DA ATIVIDADE		-	-	6.627.625,45
16 122 1315 2.073	Realizar Convênios, Cooperação Técnica, Termo de Fomento com Ent. Púb. Privadas				
3.0.00.00.00	Despesas correntes				150.000,00
3.3.00.00.00	Outras despesas correntes			150.000,00	
3.3.90.00.00	Aplicações diretas		150.000,00		
3.3.90.39.00	Outros serv. de terc. pessoa jurídica		150.000,00		
		Fonte 17080000	150.000,00		

- continua -

- continuação -

		TOTAL DA ATIVIDADE	-	-	150.000,00
16 422 1416 1.041	Construir Módulo Sanitário Residencial				
3.0.00.00.00	Despesas correntes				100.000,00
3.3.00.00.00	Outras despesas correntes			100.000,00	
3.3.90.00.00	Aplicações diretas		100.000,00		
3.3.90.39.00	Outros serv. de terc. pessoa jurídica		100.000,00		
		Fonte 17080000	100.000,00		
4.0.00.00.00	Despesas de capital				2.050.000,00
4.4.00.00.00	Investimentos			2.050.000,00	
4.4.90.00.00	Aplicações diretas		2.050.000,00		
4.4.90.51.00	Obras e instalações		1.900.000,00		
		Fonte 17080000	1.900.000,00		
4.4.90.52.00	Equipamentos e material permanente		150.000,00		
		Fonte 17080000	150.000,00		
		TOTAL DO PROJETO	-	-	2.150.000,00
16 422 1416 2.074	Manter o Programa Habitar Melhor]				
3.0.00.00.00	Despesas correntes				420.000,00
3.3.00.00.00	Outras despesas correntes			420.000,00	
3.3.90.00.00	Aplicações diretas		420.000,00		
3.3.90.30.00	Material de consumo		280.000,00		
		Fonte 17080000	280.000,00		
3.3.90.36.00	Outros serv. de terceiros pessoa física		100.000,00		
		Fonte 15000000	100.000,00		
3.3.90.47.00	Obrigações tributárias e contributivas		40.000,00		
		Fonte 15000000	40.000,00		
		TOTAL DA ATIVIDADE	-	-	420.000,00
16 422 1417 2.075	Manter o Programa Minha Casa				
3.0.00.00.00	Despesas correntes				880.000,00
3.3.00.00.00	Outras despesas correntes			880.000,00	
3.3.90.00.00	Aplicações diretas		880.000,00		
3.3.90.30.00	Material de consumo		100.000,00		
		Fonte 17080000	100.000,00		
3.3.90.32.00	Material, bem ou serv. p/ dist. gratuita		100.000,00		
		Fonte 17080000	100.000,00		
3.3.90.33.00	Passagens e despesas com locomoção		100.000,00		
		Fonte 17080000	580.000,00		
3.3.90.39.00	Outros serv. de terc. pessoa jurídica		580.000,00		
		Fonte 17080000	100.000,00		
4.0.00.00.00	Despesas de capital				200.000,00
4.4.00.00.00	Investimentos			200.000,00	
4.4.90.00.00	Aplicações diretas		200.000,00		
4.4.90.52.00	Equipamentos e material permanente		200.000,00		
		Fonte 17080000	200.000,00		
		TOTAL DA ATIVIDADE	-	-	1.080.000,00
16 422 1417 2.076	Quitar Financiamento dos Beneficiários do Programa Minha Casa				

- continua -

- continuação -

3.0.00.00.00	Despesas correntes			1.000.000,00
3.3.00.00.00	Outras despesas correntes		1.000.000,00	
3.3.90.00.00	Aplicações diretas	1.000.000,00		
3.3.90.39.00	Outros serv. de terc. pessoa jurídica	1.000.000,00		
	Fonte 17080000	1.000.000,00		
	TOTAL DA ATIVIDADE	-	-	1.000.000,00
16 422 1418 1.042	Desapropriar Imóveis para fins Públicos			
4.0.00.00.00	Despesas de capital			1.187.192,28
4.4.00.00.00	Investimentos		1.187.192,28	
4.4.90.00.00	Aplicações diretas	1.187.192,28		
4.4.90.93.00	Indenizações e restituições	1.187.192,28		
	Fonte 17080000	1.187.192,28		
	TOTAL DO PROJETO	-	-	1.187.192,28
16 422 1418 2.077	Manter o Cartão Reforma			
3.0.00.00.00	Despesas correntes			70.000.000,00
3.3.00.00.00	Outras despesas correntes		70.000.000,00	
3.3.90.00.00	Aplicações diretas	70.000.000,00		
3.3.90.39.00	Outros serv. de terc. pessoa jurídica	70.000.000,00		
	Fonte 15000000	50.000.000,00		
	Fonte 17080000	20.000.000,00		
	TOTAL DA ATIVIDADE	-	-	70.000.000,00
16 422 1418 2.078	Manter o Programa Moradia Digna			
3.0.00.00.00	Despesas correntes			7.380.000,00
3.3.00.00.00	Outras despesas correntes		7.380.000,00	
3.3.90.00.00	Aplicações diretas	7.380.000,00		
3.3.90.30.00	Material de consumo	200.000,00		
	Fonte 17080000	200.000,00		
3.3.90.32.00	Material, bem ou serv. p/ dist. gratuita	50.000,00		
	Fonte 17080000	50.000,00		
3.3.90.33.00	Passagens e despesas com locomoção	30.000,00		
	Fonte 15000000	30.000,00		
3.3.90.36.00	Outros serv. de terceiros pessoa física	5.000.000,00		
	Fonte 17080000	5.000.000,00		
3.3.90.39.00	Outros serv. de terc. pessoa jurídica	2.100.000,00		
	Fonte 17080000	2.100.000,00		
4.0.00.00.00	Despesas de capital			50.000,00
4.4.00.00.00	Investimentos		50.000,00	
4.4.90.00.00	Aplicações diretas	50.000,00		
4.4.90.52.00	Equipamentos e material permanente	50.000,00		
	Fonte 17080000	50.000,00		
	TOTAL DA ATIVIDADE	-	-	7.430.000,00
16 422 1418 2.079	Urbanização de Loteamento/Conjuntos Habitacionais			
3.0.00.00.00	Despesas correntes			300.000,00
3.3.00.00.00	Outras despesas correntes		300.000,00	
3.3.90.00.00	Aplicações diretas	300.000,00		
3.3.90.30.00	Material de consumo	150.000,00		
	Fonte 17080000	150.000,00		

- continua -

- continuação -

3.3.90.33.00	Passagens e despesas com locomoção		50.000,00		
		Fonte 15000000	50.000,00		
3.3.90.40.00	Serv. tecnologia informação/comunic. - PJ		100.000,00		
		Fonte 17080000	100.000,00		
4.0.00.00.00	Despesas de capital				150.000,00
4.4.00.00.00	Investimentos			150.000,00	
4.4.90.00.00	Aplicações diretas		150.000,00		
4.4.90.52.00	Equipamentos e material permanente		150.000,00		
		Fonte 17080000	150.000,00		
	TOTAL DA ATIVIDADE		-	-	450.000,00

TOTAL DA UNIDADE ORÇAMENTÁRIA

90.594.817,73

Governo Municipal de Canaã dos Carajás
 Prefeitura Municipal de Canaã dos Carajás

ORÇAMENTO PROGRAMA PARA 2023
 Em R\$ 1,00

ÓRGÃO.....: 10 Pref. Municipal de Canaã dos Carajás
 UNIDADE ORÇAMENTÁRIA.: 1099 Reserva de Contingência

DETALHAMENTO
 DA DESPESA

CÓDIGO	E S P E C I F I C A Ç Ã O	FT	DESDOBRAMENTO	ELEMENTO	CAT. ECONÔMICA
99 999 0999 9.001	Reserva de Contingência				
9.0.00.00.00	Reserva de contingência				52.212.808,26
9.9.00.00.00	Reserva de contingência			52.212.808,26	
9.9.99.00.00	Reserva de contingência		52.212.808,26		
9.9.99.99.00	Reserva de contingência		52.212.808,26		
		Fonte 15000000	16.526.825,22		
		Fonte 17080000	35.685.983,04		
	TOTAL DE RESERVA		-	-	52.212.808,26
TOTAL DA UNIDADE ORÇAMENTÁRIA					52.212.808,26

Governo Municipal de Canaã dos Carajás
 Câmara Municipal de Canaã dos Carajás

ORÇAMENTO PROGRAMA PARA 2023
 Em R\$ 1,00

ÓRGÃO.....: 11 Câmara Municipal de Canaã dos Carajás
 UNIDADE ORÇAMENTÁRIA.: 1101 Câmara Municipal de Canaã dos Carajás

DETALHAMENTO
 DA DESPESA

CÓDIGO	E S P E C I F I C A Ç Ã O	FT	DESDOBRAMENTO	ELEMENTO	CAT. ECONÔMICA
01 031 1427 2.080	Manter as Atividades Administrativas da da Câmara Municipal				
3.0.00.00.00	Despesas correntes				42.010.000,00
3.1.00.00.00	Pessoal e encargos sociais			24.600.000,00	
3.1.90.00.00	Aplicações diretas		24.600.000,00		
3.1.90.04.00	Contratação por tempo determinado		2.000.000,00		
		Fonte 15000000	2.000.000,00		
3.1.90.11.00	Vencimentos e vant. fixas pessoal civil		18.000.000,00		
		Fonte 15000000	18.000.000,00		
3.1.90.13.00	Obrigações patronais		4.200.000,00		
		Fonte 15000000	4.200.000,00		
3.1.90.92.00	Despesas de exercícios anteriores		200.000,00		
		Fonte 15000000	200.000,00		
3.1.90.94.00	Indenizações e restituições trabalhistas		200.000,00		
		Fonte 15000000	200.000,00		
3.3.00.00.00	Outras despesas correntes			17.410.000,00	
3.3.90.00.00	Aplicações diretas		17.410.000,00		
3.3.90.14.00	Diárias - civil		200.000,00		
		Fonte 15000000	200.000,00		
3.3.90.30.00	Material de consumo		3.500.000,00		
		Fonte 15000000	3.500.000,00		
3.3.90.33.00	Passagens e despesas com locomoção		400.000,00		
		Fonte 15000000	400.000,00		
3.3.90.35.00	Serviços de consultoria		2.000.000,00		
		Fonte 15000000	2.000.000,00		
3.3.90.36.00	Outros serv. de terceiros pessoa física		10.000,00		
		Fonte 15000000	10.000,00		
3.3.90.39.00	Outros serv. de terc. pessoa jurídica		8.500.000,00		
		Fonte 15000000	8.500.000,00		
3.3.90.40.00	Serv. tecnologia informação/comunic.- PJ		500.000,00		
		Fonte 15000000	500.000,00		
3.3.90.46.00	Auxílio alimentação		2.000.000,00		
		Fonte 15000000	2.000.000,00		
3.3.90.47.00	Obrigações tributárias e contributivas		100.000,00		
		Fonte 15000000	100.000,00		
3.3.90.91.00	Sentenças judiciais		100.000,00		
		Fonte 15000000	100.000,00		
3.3.90.92.00	Despesas de exercícios anteriores		100.000,00		
		Fonte 15000000	100.000,00		
4.0.00.00.00	Despesas de capital				1.500.000,00
4.4.00.00.00	Investimentos			1.500.000,00	
4.4.90.00.00	Aplicações diretas		1.500.000,00		
4.4.90.39.00	Outros serv. de terc. pessoa jurídica		500.000,00		
		Fonte 15000000	500.000,00		

- continua -

- continuação -

4.4.90.51.00	Obras e instalações		500.000,00		
		Fonte 15000000	500.000,00		
4.4.90.52.00	Equipamentos e material permanente		500.000,00		
		Fonte 15000000	500.000,00		
TOTAL DA ATIVIDADE			-	-	43.510.000,00
01 031 1427 2.081	Manter o Portal da Transparência do Legislativo				
3.0.00.00.00	Despesas correntes				360.000,00
3.3.00.00.00	Outras despesas correntes			360.000,00	
3.3.90.00.00	Aplicações diretas		360.000,00		
3.3.90.39.00	Outros serv. de terc. pessoa jurídica		360.000,00		
		Fonte 15000000	360.000,00		
TOTAL DA ATIVIDADE			-	-	360.000,00
01 031 1427 2.082	Capacitação e Formação Pessoal				
3.0.00.00.00	Despesas correntes				360.000,00
3.3.00.00.00	Outras despesas correntes			360.000,00	
3.3.90.00.00	Aplicações diretas		360.000,00		
3.3.90.39.00	Outros serv. de terc. pessoa jurídica		360.000,00		
		Fonte 15000000	360.000,00		
TOTAL DA ATIVIDADE			-	-	360.000,00
01 031 1427 2.083	Criação, Implan., Desenv. e Manut. da Rádio e TV Legislativa				
3.0.00.00.00	Despesas correntes				1.600.000,00
3.3.00.00.00	Outras despesas correntes			1.600.000,00	
3.3.90.00.00	Aplicações diretas		1.600.000,00		
3.3.90.30.00	Material de consumo		800.000,00		
		Fonte 15000000	800.000,00		
3.3.90.39.00	Outros serv. de terc. pessoa jurídica		800.000,00		
		Fonte 15000000	800.000,00		
4.0.00.00.00	Despesas de capital				3.000.000,00
4.4.00.00.00	Investimentos			3.000.000,00	
4.4.90.00.00	Aplicações diretas		3.000.000,00		
4.4.90.39.00	Outros serv. de terc. pessoa jurídica		1.500.000,00		
		Fonte 15000000	1.500.000,00		
4.4.90.52.00	Equipamentos e material permanente		1.500.000,00		
		Fonte 15000000	1.500.000,00		
TOTAL DA ATIVIDADE			-	-	4.600.000,00
01 031 1427 2.084	Ampliação e Terceirização de Recursos Humanos				
3.0.00.00.00	Despesas correntes				2.300.000,00
3.3.00.00.00	Outras despesas correntes			2.300.000,00	
3.3.90.00.00	Aplicações diretas		2.300.000,00		
3.3.90.39.00	Outros serv. de terc. pessoa jurídica		2.300.000,00		
		Fonte 15000000	2.300.000,00		
TOTAL DA ATIVIDADE			-	-	2.300.000,00

- continua -

- continuação -

--	--	--	--

TOTAL DA UNIDADE ORÇAMENTÁRIA

51.130.000,00



Governo Municipal de Canaã dos Carajás
 Câmara Municipal de Canaã dos Carajás

ORÇAMENTO PROGRAMA PARA 2023
 Em R\$ 1,00

ÓRGÃO.....: 11 Câmara Municipal de Canaã dos Carajás
 UNIDADE ORÇAMENTÁRIA.: 1102 Fun Esp para Moder e Aperf Poder Legisla

DETALHAMENTO
 DA DESPESA

CÓDIGO	E S P E C I F I C A Ç Ã O	FT	DESDOBRAMENTO	ELEMENTO	CAT. ECONÔMICA
01 031 1428 1.043	Adquirir, Construir e Equipar o Centro Adm da Câmara Municipal				
4.0.00.00.00	Despesas de capital				6.696.175,18
4.4.00.00.00	Investimentos			6.696.175,18	
4.4.90.00.00	Aplicações diretas		6.696.175,18		
4.4.90.52.00	Equipamentos e material permanente		6.696.175,18		
		Fonte 15000000	6.696.175,18		
	TOTAL DO PROJETO		-	-	6.696.175,18
TOTAL DA UNIDADE ORÇAMENTÁRIA					6.696.175,18

ÓRGÃO.....: 13 Fundo Municipal de Saúde
UNIDADE ORÇAMENTÁRIA.: 1318 Secretaria de Saúde

DETALHAMENTO
DA DESPESA

CÓDIGO	E S P E C I F I C A Ç Ã O	FT	DESDOBRAMENTO	ELEMENTO	CAT. ECONÔMICA
10 122 1315 2.087	Manter a Secretaria Municipal de Saúde - SEMSA				
3.0.00.00.00	Despesas correntes				22.102.861,97
3.1.00.00.00	Pessoal e encargos sociais			18.053.760,64	
3.1.90.00.00	Aplicações diretas		18.053.760,64		
3.1.90.04.00	Contratação por tempo determinado		4.407.066,79		
		Fonte 15001002	4.407.066,79		
3.1.90.11.00	Vencimentos e vant. fixas pessoal civil		10.438.969,82		
		Fonte 15001002	10.438.969,82		
3.1.90.13.00	Obrigações patronais		3.207.724,03		
		Fonte 15000000	289.429,77		
		Fonte 15001002	2.918.294,26		
3.3.00.00.00	Outras despesas correntes			4.049.101,33	
3.3.90.00.00	Aplicações diretas		4.049.101,33		
3.3.90.14.00	Diárias - civil		60.000,00		
		Fonte 15001002	60.000,00		
3.3.90.30.00	Material de consumo		855.000,00		
		Fonte 17080000	855.000,00		
3.3.90.33.00	Passagens e despesas com locomoção		465.000,00		
		Fonte 17080000	465.000,00		
3.3.90.36.00	Outros serv. de terceiros pessoa física		381.600,00		
		Fonte 15000000	381.600,00		
3.3.90.39.00	Outros serv. de terc. pessoa jurídica		721.878,53		
		Fonte 17080000	721.878,53		
3.3.90.40.00	Serv. tecnologia informação/comunic.- PJ		331.000,00		
		Fonte 17080000	331.000,00		
3.3.90.46.00	Auxílio alimentação		1.234.622,80		
		Fonte 15000000	1.234.622,80		
4.0.00.00.00	Despesas de capital				50.000,00
4.4.00.00.00	Investimentos			50.000,00	
4.4.90.00.00	Aplicações diretas		50.000,00		
4.4.90.52.00	Equipamentos e material permanente		50.000,00		
		Fonte 17080000	50.000,00		
	TOTAL DA ATIVIDADE		-	-	22.152.861,97
10 122 1353 2.088	Manter o Programa de Valorização do Servidor da Saúde				
3.0.00.00.00	Despesas correntes				100.000,00
3.3.00.00.00	Outras despesas correntes			100.000,00	
3.3.90.00.00	Aplicações diretas		100.000,00		
3.3.90.31.00	Premiações cult.art.cient.desp.e outras		100.000,00		
		Fonte 15000000	100.000,00		

- continua -

- continuação -

		TOTAL DA ATIVIDADE	-	-	100.000,00
10 122 1353 2.089	Promover Ações de Educação Permanente				
3.0.00.00.00	Despesas correntes				300.000,00
3.3.00.00.00	Outras despesas correntes			300.000,00	
3.3.90.00.00	Aplicações diretas		300.000,00		
3.3.90.39.00	Outros serv. de terc. pessoa jurídica		300.000,00		
		Fonte 17080000	300.000,00		
		TOTAL DA ATIVIDADE	-	-	300.000,00
10 122 1361 2.090	Const., Ampliação, Reforma e Aparelham. da Rede Física de Atendimento				
4.0.00.00.00	Despesas de capital				2.500.000,00
4.4.00.00.00	Investimentos			2.500.000,00	
4.4.90.00.00	Aplicações diretas		2.500.000,00		
4.4.90.51.00	Obras e instalações		2.500.000,00		
		Fonte 17080000	2.500.000,00		
		TOTAL DA ATIVIDADE	-	-	2.500.000,00
10 122 1362 2.091	Manter o Conselho Municipal de Saúde				
3.0.00.00.00	Despesas correntes				197.261,28
3.3.00.00.00	Outras despesas correntes			197.261,28	
3.3.90.00.00	Aplicações diretas		197.261,28		
3.3.90.14.00	Diárias - civil		1.000,00		
		Fonte 15000000	1.000,00		
3.3.90.30.00	Material de consumo		32.400,00		
		Fonte 17080000	32.400,00		
3.3.90.33.00	Passagens e despesas com locomoção		1.000,00		
		Fonte 15000000	1.000,00		
3.3.90.36.00	Outros serv. de terceiros pessoa física		25.200,00		
		Fonte 17080000	25.200,00		
3.3.90.39.00	Outros serv. de terc. pessoa jurídica		127.661,28		
		Fonte 17080000	127.661,28		
3.3.90.40.00	Serv. tecnologia informação/comunic.- PJ		10.000,00		
		Fonte 17080000	10.000,00		
4.0.00.00.00	Despesas de capital				15.000,00
4.4.00.00.00	Investimentos			15.000,00	
4.4.90.00.00	Aplicações diretas		15.000,00		
4.4.90.52.00	Equipamentos e material permanente		15.000,00		
		Fonte 17080000	15.000,00		
		TOTAL DA ATIVIDADE	-	-	212.261,28
TOTAL DA UNIDADE ORÇAMENTÁRIA					25.265.123,25

ÓRGÃO.....: 13 Fundo Municipal de Saúde
UNIDADE ORÇAMENTARIA.: 1319 Fundo Municipal de Saúde

DETALHAMENTO
DA DESPESA

CÓDIGO	E S P E C I F I C A Ç Ã O	FT	DESDOBRAMENTO	ELEMENTO	CAT. ECONÔMICA
10 122 1315 2.092	Manter as Ações de Combate ao COVID-19				
3.0.00.00.00	Despesas correntes				514.000,00
3.3.00.00.00	Outras despesas correntes			514.000,00	
3.3.90.00.00	Aplicações diretas		514.000,00		
3.3.90.30.00	Material de consumo		362.000,00		
		Fonte 16000000	2.000,00		
		Fonte 17080000	360.000,00		
3.3.90.36.00	Outros serv. de terceiros pessoa física		1.000,00		
		Fonte 17080000	1.000,00		
3.3.90.39.00	Outros serv. de terc. pessoa jurídica		150.000,00		
		Fonte 16000000	50.000,00		
		Fonte 17080000	100.000,00		
3.3.90.40.00	Serv. tecnologia informação/comunic.- PJ		1.000,00		
		Fonte 16000000	500,00		
		Fonte 17080000	500,00		
4.0.00.00.00	Despesas de capital				1.000,00
4.4.00.00.00	Investimentos			1.000,00	
4.4.90.00.00	Aplicações diretas		1.000,00		
4.4.90.52.00	Equipamentos e material permanente		1.000,00		
		Fonte 17080000	1.000,00		
	TOTAL DA ATIVIDADE		-	-	515.000,00
10 122 1361 1.044	Const., Ampliação, Reforma e Aparelham. Da Rede Física de Atendimento				
4.0.00.00.00	Despesas de capital				4.500.000,00
4.4.00.00.00	Investimentos			4.500.000,00	
4.4.90.00.00	Aplicações diretas		4.500.000,00		
4.4.90.51.00	Obras e instalações		4.500.000,00		
		Fonte 17080000	4.500.000,00		
	TOTAL DO PROJETO		-	-	4.500.000,00
10 301 1356 2.093	Manter as Unidades Básicas de Saúde				
3.0.00.00.00	Despesas correntes				66.731.219,43
3.1.00.00.00	Pessoal e encargos sociais			40.170.689,19	
3.1.90.00.00	Aplicações diretas		40.170.689,19		
3.1.90.04.00	Contratação por tempo determinado		24.901.655,95		
		Fonte 15001002	24.901.655,95		
3.1.90.11.00	Vencimentos e vant. fixas pessoal civil		9.906.994,19		
		Fonte 15001002	9.906.994,19		
3.1.90.13.00	Obrigações patronais		5.362.039,05		
		Fonte 15001002	5.362.039,05		

- continua -

- continuação -

3.3.00.00.00	Outras despesas correntes		26.560.530,24	26.560.530,24	
3.3.90.00.00	Aplicações diretas				
3.3.90.14.00	Diárias - civil		85.000,00		
		Fonte 15000000	85.000,00		
3.3.90.30.00	Material de consumo		15.361.774,97		
		Fonte 15000000	200.000,00		
		Fonte 16000000	5.630.000,00		
		Fonte 16210000	20.000,00		
		Fonte 17080000	9.511.774,97		
3.3.90.33.00	Passagens e despesas com locomoção		1.066.400,00		
		Fonte 17080000	1.066.400,00		
3.3.90.36.00	Outros serv. de terceiros pessoa física		279.600,00		
		Fonte 15000000	1.970,42		
		Fonte 16350000	82.029,58		
		Fonte 17080000	195.600,00		
3.3.90.39.00	Outros serv. de terc. pessoa jurídica		6.230.697,31		
		Fonte 15000000	200.000,00		
		Fonte 15001002	4.184.522,61		
		Fonte 16000000	1.846.174,70		
3.3.90.40.00	Serv. tecnologia informação/comunic.- PJ		430.000,00		
		Fonte 16000000	30.000,00		
		Fonte 17080000	400.000,00		
3.3.90.46.00	Auxílio alimentação		3.107.057,96		
		Fonte 15001002	3.107.057,96		
4.0.00.00.00	Despesas de capital				
4.4.00.00.00	Investimentos			900.000,00	900.000,00
4.4.90.00.00	Aplicações diretas		900.000,00		
4.4.90.52.00	Equipamentos e material permanente		900.000,00		
		Fonte 15001002	900.000,00		
TOTAL DA ATIVIDADE			-	-	67.631.219,43
10 301 1356 2.094	Manter o Programa Academia de Saúde				
3.0.00.00.00	Despesas correntes				
3.3.00.00.00	Outras despesas correntes			587.329,58	587.329,58
3.3.90.00.00	Aplicações diretas		587.329,58		
3.3.90.30.00	Material de consumo		150.000,00		
		Fonte 16000000	5.000,00		
		Fonte 17080000	145.000,00		
3.3.90.39.00	Outros serv. de terc. pessoa jurídica		422.329,58		
		Fonte 16000000	30.000,00		
		Fonte 17080000	392.329,58		
3.3.90.40.00	Serv. tecnologia informação/comunic.- PJ		15.000,00		
		Fonte 17080000	15.000,00		
4.0.00.00.00	Despesas de capital				
4.4.00.00.00	Investimentos			68.000,00	68.000,00
4.4.90.00.00	Aplicações diretas		68.000,00		
4.4.90.52.00	Equipamentos e material permanente		68.000,00		
		Fonte 17080000	68.000,00		
TOTAL DA ATIVIDADE			-	-	655.329,58
10 301 1356 2.095	Manter o Programa de Agentes Comunitários de Saúde				

- continua -

- continuação -

3.0.00.00.00	Despesas correntes				4.922.660,47
3.1.00.00.00	Pessoal e encargos sociais			4.603.554,34	
3.1.90.00.00	Aplicações diretas		4.603.554,34		
3.1.90.11.00	Vencimentos e vant. fixas pessoal civil		3.859.447,62		
		Fonte 15001002	2.838.412,92		
		Fonte 16000000	500.634,70		
		Fonte 16010000	520.400,00		
3.1.90.13.00	Obrigações patronais		744.106,72		
		Fonte 15001002	744.106,72		
3.3.00.00.00	Outras despesas correntes			319.106,13	
3.3.90.00.00	Aplicações diretas		319.106,13		
3.3.90.46.00	Auxílio alimentação		319.106,13		
		Fonte 15001002	319.106,13		
TOTAL DA ATIVIDADE			-	-	4.922.660,47
10 301 1356 2.096	Manter o Programa de Saúde Bucal -PSB				
3.0.00.00.00	Despesas correntes				700.000,00
3.3.00.00.00	Outras despesas correntes			700.000,00	
3.3.90.00.00	Aplicações diretas		700.000,00		
3.3.90.30.00	Material de consumo		700.000,00		
		Fonte 16000000	300.000,00		
		Fonte 17080000	400.000,00		
4.0.00.00.00	Despesas de capital				100.000,00
4.4.00.00.00	Investimentos			100.000,00	
4.4.90.00.00	Aplicações diretas		100.000,00		
4.4.90.52.00	Equipamentos e material permanente		100.000,00		
		Fonte 17080000	100.000,00		
TOTAL DA ATIVIDADE			-	-	800.000,00
10 301 1356 2.097	Manter o Programa Saúde na Escola				
3.0.00.00.00	Despesas correntes				700.000,00
3.3.00.00.00	Outras despesas correntes			700.000,00	
3.3.90.00.00	Aplicações diretas		700.000,00		
3.3.90.30.00	Material de consumo		300.000,00		
		Fonte 17080000	300.000,00		
3.3.90.32.00	Material, bem ou serv. p/ dist. gratuita		400.000,00		
		Fonte 17080000	400.000,00		
4.0.00.00.00	Despesas de capital				50.000,00
4.4.00.00.00	Investimentos			50.000,00	
4.4.90.00.00	Aplicações diretas		50.000,00		
4.4.90.52.00	Equipamentos e material permanente		50.000,00		
		Fonte 17080000	50.000,00		
TOTAL DA ATIVIDADE			-	-	750.000,00
10 302 1357 2.098	Promover Assist. Farmacêutica e Insum. Estratégicos na Atenção Bás. em Saúde				
3.0.00.00.00	Despesas correntes				100.000,00
3.3.00.00.00	Outras despesas correntes			100.000,00	
3.3.90.00.00	Aplicações diretas		100.000,00		
3.3.90.30.00	Material de consumo		100.000,00		
		Fonte 16210000	100.000,00		

- continua -

- continuação -

		TOTAL DA ATIVIDADE	-	-	100.000,00
10 302 1358 2.099	Manter o Centro de Especialidades e Reabilitação				
3.0.00.00.00	Despesas correntes				718.254,99
3.3.00.00.00	Outras despesas correntes			718.254,99	
3.3.90.00.00	Aplicações diretas		718.254,99		
3.3.90.30.00	Material de consumo	Fonte 17080000	198.900,00		
			198.900,00		
3.3.90.39.00	Outros serv. de terc. pessoa jurídica	Fonte 15001002	472.354,99		
			472.354,99		
3.3.90.40.00	Serv. tecnologia informação/comunic.- PJ	Fonte 17080000	47.000,00		
			47.000,00		
4.0.00.00.00	Despesas de capital				120.000,00
4.4.00.00.00	Investimentos			120.000,00	
4.4.90.00.00	Aplicações diretas		120.000,00		
4.4.90.52.00	Equipamentos e material permanente	Fonte 17080000	120.000,00		
			120.000,00		
		TOTAL DA ATIVIDADE	-	-	838.254,99
10 302 1358 2.100	Manter o CTA				
3.0.00.00.00	Despesas correntes				599.825,10
3.3.00.00.00	Outras despesas correntes			599.825,10	
3.3.90.00.00	Aplicações diretas		599.825,10		
3.3.90.30.00	Material de consumo	Fonte 17080000	197.000,00		
			197.000,00		
3.3.90.36.00	Outros serv. de terceiros pessoa física	Fonte 17080000	27.000,00		
			27.000,00		
3.3.90.39.00	Outros serv. de terc. pessoa jurídica	Fonte 17080000	270.825,10		
			270.825,10		
3.3.90.40.00	Serv. tecnologia informação/comunic.- PJ	Fonte 17080000	105.000,00		
			105.000,00		
4.0.00.00.00	Despesas de capital				55.000,00
4.4.00.00.00	Investimentos			55.000,00	
4.4.90.00.00	Aplicações diretas		55.000,00		
4.4.90.52.00	Equipamentos e material permanente	Fonte 17080000	55.000,00		
			55.000,00		
		TOTAL DA ATIVIDADE	-	-	654.825,10
10 302 1358 2.101	Manter o Programa Melhor em Casa				
3.0.00.00.00	Despesas correntes				1.450.000,09
3.3.00.00.00	Outras despesas correntes			1.450.000,09	
3.3.90.00.00	Aplicações diretas		1.450.000,09		
3.3.90.30.00	Material de consumo	Fonte 15001002	1.430.000,09		
			1.430.000,09		
3.3.90.39.00	Outros serv. de terc. pessoa jurídica	Fonte 17080000	20.000,00		
			20.000,00		
4.0.00.00.00	Despesas de capital				360.000,00
4.4.00.00.00	Investimentos			360.000,00	
4.4.90.00.00	Aplicações diretas		360.000,00		
4.4.90.52.00	Equipamentos e material permanente	Fonte 17080000	360.000,00		
			360.000,00		

- continua -

- continuação -

		TOTAL DA ATIVIDADE	-	-	1.810.000,09
10 302 1358 2.102	Manter o Programa TFD				
3.0.00.00.00	Despesas correntes				3.548.000,00
3.3.00.00.00	Outras despesas correntes			3.548.000,00	
3.3.90.00.00	Aplicações diretas		3.548.000,00		
3.3.90.30.00	Material de consumo		123.000,00		
		Fonte 15000000	48.000,00		
		Fonte 17080000	75.000,00		
3.3.90.33.00	Passagens e despesas com locomoção		2.300.000,00		
		Fonte 15001002	2.300.000,00		
3.3.90.39.00	Outros serv. de terc. pessoa jurídica		63.000,00		
		Fonte 15000000	48.000,00		
		Fonte 17080000	15.000,00		
3.3.90.40.00	Serv. tecnologia informação/comunic.- PJ		250.000,00		
		Fonte 17080000	250.000,00		
3.3.90.48.00	Outros aux. finan. a pessoas físicas		812.000,00		
		Fonte 16000000	72.000,00		
		Fonte 17080000	740.000,00		
		TOTAL DA ATIVIDADE	-	-	3.548.000,00
10 302 1358 2.103	Manter os Serviços da Rede Hospitalar				
3.0.00.00.00	Despesas correntes				102.419.131,82
3.1.00.00.00	Pessoal e encargos sociais			49.366.738,77	
3.1.90.00.00	Aplicações diretas		49.366.738,77		
3.1.90.04.00	Contratação por tempo determinado		16.171.750,17		
		Fonte 15001002	16.171.750,17		
3.1.90.11.00	Vencimentos e vant. fixas pessoal civil		24.209.673,92		
		Fonte 15001002	24.209.673,92		
3.1.90.13.00	Obrigações patronais		8.985.314,68		
		Fonte 15001002	8.985.314,68		
3.3.00.00.00	Outras despesas correntes			53.052.393,05	
3.3.90.00.00	Aplicações diretas		53.052.393,05		
3.3.90.14.00	Diárias - civil		130.000,00		
		Fonte 15000000	130.000,00		
3.3.90.30.00	Material de consumo		19.387.000,00		
		Fonte 15000000	192.000,00		
		Fonte 15001002	17.305.000,00		
		Fonte 16000000	1.890.000,00		
3.3.90.33.00	Passagens e despesas com locomoção		208.800,00		
		Fonte 17080000	208.800,00		
3.3.90.36.00	Outros serv. de terceiros pessoa física		180.000,00		
		Fonte 17080000	180.000,00		
3.3.90.39.00	Outros serv. de terc. pessoa jurídica		26.747.346,60		
		Fonte 15000000	192.000,00		
		Fonte 15001002	26.257.887,19		
		Fonte 16000000	297.459,41		
3.3.90.40.00	Serv. tecnologia informação/comunic.- PJ		1.500.000,00		
		Fonte 15001002	1.500.000,00		
3.3.90.46.00	Auxílio alimentação		4.899.246,45		
		Fonte 15001002	4.899.246,45		

- continua -

- continuação -

4.0.00.00.00	Despesas de capital			590.000,00	590.000,00
4.4.00.00.00	Investimentos				
4.4.90.00.00	Aplicações diretas		590.000,00		
4.4.90.52.00	Equipamentos e material permanente		590.000,00		
		Fonte 15001002	560.000,00		
		Fonte 16000000	30.000,00		
TOTAL DA ATIVIDADE			-	-	103.009.131,82
10 302 1358 2.104	Manter os Serviços de Atenção Psicossocial				
3.0.00.00.00	Despesas correntes				1.029.879,70
3.3.00.00.00	Outras despesas correntes			1.029.879,70	
3.3.90.00.00	Aplicações diretas		1.029.879,70		
3.3.90.30.00	Material de consumo		317.000,00		
		Fonte 16000000	5.000,00		
		Fonte 17080000	312.000,00		
3.3.90.33.00	Passagens e despesas com locomoção		187.200,00		
		Fonte 17080000	187.200,00		
3.3.90.36.00	Outros serv. de terceiros pessoa física		63.600,00		
		Fonte 17080000	63.600,00		
3.3.90.39.00	Outros serv. de terc. pessoa jurídica		352.079,70		
		Fonte 16000000	29.000,00		
		Fonte 17080000	323.079,70		
3.3.90.40.00	Serv. tecnologia informação/comunic.- PJ		110.000,00		
		Fonte 17080000	110.000,00		
4.0.00.00.00	Despesas de capital				45.000,00
4.4.00.00.00	Investimentos			45.000,00	
4.4.90.00.00	Aplicações diretas		45.000,00		
4.4.90.52.00	Equipamentos e material permanente		45.000,00		
		Fonte 16000000	5.000,00		
		Fonte 17080000	40.000,00		
TOTAL DA ATIVIDADE			-	-	1.074.879,70
10 302 1358 2.105	Manter os Serv. de Média e Alta Complexidade Regulados				
3.0.00.00.00	Despesas correntes				21.823.743,80
3.3.00.00.00	Outras despesas correntes			21.823.743,80	
3.3.90.00.00	Aplicações diretas		21.823.743,80		
3.3.90.30.00	Material de consumo		494.000,00		
		Fonte 17080000	494.000,00		
3.3.90.33.00	Passagens e despesas com locomoção		517.200,00		
		Fonte 15001002	517.200,00		
3.3.90.36.00	Outros serv. de terceiros pessoa física		60.000,00		
		Fonte 17080000	60.000,00		
3.3.90.39.00	Outros serv. de terc. pessoa jurídica		20.492.543,80		
		Fonte 15001002	20.492.543,80		
3.3.90.40.00	Serv. tecnologia informação/comunic.- PJ		260.000,00		
		Fonte 17080000	260.000,00		
TOTAL DA ATIVIDADE			-	-	21.823.743,80
10 305 1359 2.106	Manter as Ações de Vigilância Epidemiológica				

- continua -

- continuação -

3.0.00.00.00	Despesas correntes				625.800,00	
3.3.00.00.00	Outras despesas correntes					625.800,00
3.3.90.00.00	Aplicações diretas				625.800,00	
3.3.90.30.00	Material de consumo				291.000,00	
		Fonte 15001002			291.000,00	
3.3.90.33.00	Passagens e despesas com locomoção				238.800,00	
		Fonte 15001002			238.800,00	
3.3.90.39.00	Outros serv. de terc. pessoa jurídica				96.000,00	
		Fonte 17080000			96.000,00	
4.0.00.00.00	Despesas de capital					16.000,00
4.4.00.00.00	Investimentos					16.000,00
4.4.90.00.00	Aplicações diretas				16.000,00	
4.4.90.52.00	Equipamentos e material permanente				16.000,00	
		Fonte 17080000			16.000,00	
TOTAL DA ATIVIDADE					-	641.800,00
10 305 1359 2.107	Manter as Ações de Vigilância Sanitária e Ambiental					
3.0.00.00.00	Despesas correntes					4.756.788,42
3.1.00.00.00	Pessoal e encargos sociais					4.050.777,95
3.1.90.00.00	Aplicações diretas				4.050.777,95	
3.1.90.04.00	Contratação por tempo determinado				651.724,95	
		Fonte 15001002			651.724,95	
3.1.90.11.00	Vencimentos e vant. fixas pessoal civil				2.668.003,54	
		Fonte 15001002			2.668.003,54	
3.1.90.13.00	Obrigações patronais				731.049,46	
		Fonte 15000000			731.049,46	
3.3.00.00.00	Outras despesas correntes					706.010,47
3.3.90.00.00	Aplicações diretas				706.010,47	
3.3.90.14.00	Diárias - civil				4.000,00	
		Fonte 15000000			4.000,00	
3.3.90.30.00	Material de consumo				84.000,00	
		Fonte 16000000			10.000,00	
		Fonte 17080000			74.000,00	
3.3.90.33.00	Passagens e despesas com locomoção				381.600,00	
		Fonte 15001002			381.600,00	
3.3.90.40.00	Serv. tecnologia informação/comunic.- PJ				40.000,00	
		Fonte 17080000			40.000,00	
3.3.90.46.00	Auxílio alimentação				196.410,47	
		Fonte 15000000			196.410,47	
4.0.00.00.00	Despesas de capital					28.000,00
4.4.00.00.00	Investimentos					28.000,00
4.4.90.00.00	Aplicações diretas				28.000,00	
4.4.90.52.00	Equipamentos e material permanente				28.000,00	
		Fonte 17080000			28.000,00	
TOTAL DA ATIVIDADE					-	4.784.788,42
10 305 1359 2.108	Manter o Centro de Zoonoses					
3.0.00.00.00	Despesas correntes					1.840.260,22
3.3.00.00.00	Outras despesas correntes					1.840.260,22
3.3.90.00.00	Aplicações diretas				1.840.260,22	
3.3.90.30.00	Material de consumo				338.000,00	
		Fonte 17080000			338.000,00	

- continua -

- continuação -

3.3.90.33.00	Passagens e despesas com locomoção		138.800,00		
		Fonte 17080000	138.800,00		
3.3.90.39.00	Outros serv. de terc. pessoa jurídica		1.173.460,22		
		Fonte 15001002	1.173.460,22		
3.3.90.40.00	Serv. tecnologia informação/comunic.- PJ		190.000,00		
		Fonte 17080000	190.000,00		
4.0.00.00.00	Despesas de capital				160.000,00
4.4.00.00.00	Investimentos			160.000,00	
4.4.90.00.00	Aplicações diretas		160.000,00		
4.4.90.52.00	Equipamentos e material permanente		160.000,00		
		Fonte 17080000	160.000,00		
TOTAL DA ATIVIDADE			-	-	2.000.260,22
10 305 1359 2.109	Manter o Programa de Agentes de Endemias				
3.0.00.00.00	Despesas correntes				1.801.737,83
3.1.00.00.00	Pessoal e encargos sociais			1.447.978,30	
3.1.90.00.00	Aplicações diretas		1.447.978,30		
3.1.90.04.00	Contratação por tempo determinado		259.231,19		
		Fonte 15000000	10.000,00		
		Fonte 16000000	249.231,19		
3.1.90.11.00	Vencimentos e vant. fixas pessoal civil		927.484,66		
		Fonte 15000000	927.484,66		
3.1.90.13.00	Obrigações patronais		261.262,45		
		Fonte 15000000	261.262,45		
3.3.00.00.00	Outras despesas correntes			353.759,53	
3.3.90.00.00	Aplicações diretas		353.759,53		
3.3.90.30.00	Material de consumo		56.000,00		
		Fonte 17080000	56.000,00		
3.3.90.46.00	Auxílio alimentação		297.759,53		
		Fonte 15000000	297.759,53		
TOTAL DA ATIVIDADE			-	-	1.801.737,83
10 305 1359 2.110	Manter o Programa de Imunização				
3.0.00.00.00	Despesas correntes				84.000,00
3.3.00.00.00	Outras despesas correntes			84.000,00	
3.3.90.00.00	Aplicações diretas		84.000,00		
3.3.90.30.00	Material de consumo		84.000,00		
		Fonte 17080000	84.000,00		
TOTAL DA ATIVIDADE			-	-	84.000,00
10 306 1360 2.111	Manter o Prog. de Leite p/ Crianças c/ Intol.a Lact. e Alerg. a Prot. Leit.Vaca				
3.0.00.00.00	Despesas correntes				1.900.000,00
3.3.00.00.00	Outras despesas correntes			1.900.000,00	
3.3.90.00.00	Aplicações diretas		1.900.000,00		
3.3.90.30.00	Material de consumo		1.900.000,00		
		Fonte 17080000	1.900.000,00		
TOTAL DA ATIVIDADE			-	-	1.900.000,00

- continua -

- continuação -

TOTAL DA UNIDADE ORÇAMENTÁRIA

223.845.631,45



Governo Municipal de Canaã dos Carajás
Fundo Municipal de Assistência Social

ORÇAMENTO PROGRAMA PARA 2023
Em R\$ 1,00

ÓRGÃO.....: 14 Fundo Municipal de Assistência Social
UNIDADE ORÇAMENTÁRIA.: 1416 Secretaria de Desenvolvimento Social

DETALHAMENTO
DA DESPESA

CÓDIGO	E S P E C I F I C A Ç Ã O	FT	DESDOBRAMENTO	ELEMENTO	CAT. ECONÔMICA
08 122 1315 2.112	Manter a Secretaria Municipal de Desenvolvimento Social				
3.0.00.00.00	Despesas correntes				36.376.321,34
3.1.00.00.00	Pessoal e encargos sociais			25.235.866,73	
3.1.90.00.00	Aplicações diretas		25.235.866,73		
3.1.90.04.00	Contratação por tempo determinado		12.341.264,99		
		Fonte 15000000	12.341.264,99		
3.1.90.11.00	Vencimentos e vant. fixas pessoal civil		8.265.074,86		
		Fonte 15000000	8.265.074,86		
3.1.90.13.00	Obrigações patronais		4.629.526,88		
		Fonte 15000000	4.629.526,88		
3.3.00.00.00	Outras despesas correntes			11.140.454,61	
3.3.90.00.00	Aplicações diretas		11.140.454,61		
3.3.90.14.00	Diárias - civil		39.000,00		
		Fonte 15000000	39.000,00		
3.3.90.30.00	Material de consumo		2.195.000,00		
		Fonte 15000000	25.000,00		
		Fonte 17080000	2.170.000,00		
3.3.90.32.00	Material, bem ou serv. p/ dist. gratuita		220.000,00		
		Fonte 17080000	220.000,00		
3.3.90.33.00	Passagens e despesas com locomoção		198.000,00		
		Fonte 15000000	113.000,00		
		Fonte 17080000	85.000,00		
3.3.90.35.00	Serviços de consultoria		116.000,00		
		Fonte 17080000	116.000,00		
3.3.90.36.00	Outros serv. de terceiros pessoa física		210.000,00		
		Fonte 15000000	20.000,00		
		Fonte 17080000	190.000,00		
3.3.90.39.00	Outros serv. de terc. pessoa jurídica		3.815.000,00		
		Fonte 15000000	278.000,00		
		Fonte 17080000	3.537.000,00		
3.3.90.40.00	Serv. tecnologia informação/comunic.- PJ		280.000,00		
		Fonte 17080000	280.000,00		
3.3.90.46.00	Auxílio alimentação		3.982.454,61		
		Fonte 15000000	3.982.454,61		
3.3.90.47.00	Obrigações tributárias e contributivas		43.000,00		
		Fonte 15000000	40.000,00		
		Fonte 17080000	3.000,00		
3.3.90.48.00	Outros aux. finan. a pessoas físicas		40.000,00		
		Fonte 17080000	40.000,00		
3.3.90.92.00	Despesas de exercícios anteriores		2.000,00		
		Fonte 15000000	1.000,00		
		Fonte 17080000	1.000,00		

- continua -

- continuação -

4.0.00.00.00	Despesas de capital			556.000,00
4.4.00.00.00	Investimentos			556.000,00
4.4.90.00.00	Aplicações diretas		556.000,00	556.000,00
4.4.90.52.00	Equipamentos e material permanente		556.000,00	556.000,00
		Fonte 17080000		
	TOTAL DA ATIVIDADE		-	36.932.321,34
08 122 1315 2.113	Realizar Convênios de Coop./Téc. entre Ente Público e Privado			
3.0.00.00.00	Despesas correntes			5.000,00
3.3.00.00.00	Outras despesas correntes		5.000,00	
3.3.90.00.00	Aplicações diretas		5.000,00	
3.3.90.39.00	Outros serv. de terc. pessoa jurídica		5.000,00	
		Fonte 15000000		
	TOTAL DA ATIVIDADE		-	5.000,00
08 126 1424 2.114	Manter os Centros de Inclusão Digital			
3.0.00.00.00	Despesas correntes			88.000,00
3.3.00.00.00	Outras despesas correntes		88.000,00	
3.3.90.00.00	Aplicações diretas		88.000,00	
3.3.90.39.00	Outros serv. de terc. pessoa jurídica		88.000,00	
		Fonte 17080000		
4.0.00.00.00	Despesas de capital			100.000,00
4.4.00.00.00	Investimentos			100.000,00
4.4.90.00.00	Aplicações diretas		100.000,00	
4.4.90.52.00	Equipamentos e material permanente		100.000,00	
		Fonte 17080000		
	TOTAL DA ATIVIDADE		-	188.000,00
08 241 1422 2.115	Manter as Ações do Fundo Municipal dos Direitos da Pessoa Idosa			
3.0.00.00.00	Despesas correntes			80.000,00
3.3.00.00.00	Outras despesas correntes		80.000,00	
3.3.90.00.00	Aplicações diretas		80.000,00	
3.3.90.36.00	Outros serv. de terceiros pessoa física		60.000,00	
		Fonte 15000000		
3.3.90.39.00	Outros serv. de terc. pessoa jurídica		60.000,00	
		Fonte 15000000		
	TOTAL DA ATIVIDADE		-	80.000,00
08 244 1425 2.116	Manter a Política de Segurança Alimentar e Nutricional			
3.0.00.00.00	Despesas correntes			425.000,00
3.3.00.00.00	Outras despesas correntes		425.000,00	
3.3.90.00.00	Aplicações diretas		425.000,00	
3.3.90.30.00	Material de consumo		235.000,00	
		Fonte 17080000		
3.3.90.33.00	Passagens e despesas com locomoção		235.000,00	
		Fonte 17080000		
3.3.90.36.00	Outros serv. de terceiros pessoa física		165.000,00	
		Fonte 17080000		
		Fonte 17080000		
			25.000,00	
			25.000,00	

- continua -

- continuação -

4.0.00.00.00	Despesas de capital			550.000,00
4.4.00.00.00	Investimentos		550.000,00	
4.4.90.00.00	Aplicações diretas	550.000,00		
4.4.90.52.00	Equipamentos e material permanente	550.000,00		
		Fonte 17080000	550.000,00	
TOTAL DA ATIVIDADE		-	-	975.000,00
08 244 1425 2.117	Manter o "Programa Leite é Vida"			
3.0.00.00.00	Despesas correntes			3.072.000,00
3.3.00.00.00	Outras despesas correntes		3.072.000,00	
3.3.90.00.00	Aplicações diretas	3.072.000,00		
3.3.90.30.00	Material de consumo	100.000,00		
		Fonte 17080000	100.000,00	
3.3.90.32.00	Material, bem ou serv. p/ dist. gratuita	2.870.000,00		
		Fonte 17080000	2.870.000,00	
3.3.90.33.00	Passagens e despesas com locomoção	65.000,00		
		Fonte 17080000	65.000,00	
3.3.90.36.00	Outros serv. de terceiros pessoa física	37.000,00		
		Fonte 17080000	37.000,00	
4.0.00.00.00	Despesas de capital			140.000,00
4.4.00.00.00	Investimentos		140.000,00	
4.4.90.00.00	Aplicações diretas	140.000,00		
4.4.90.52.00	Equipamentos e material permanente	140.000,00		
		Fonte 17080000	140.000,00	
TOTAL DA ATIVIDADE		-	-	3.212.000,00
08 244 1425 2.118	Manter o "Projeto Cesta Verde"			
3.0.00.00.00	Despesas correntes			445.000,00
3.3.00.00.00	Outras despesas correntes		445.000,00	
3.3.90.00.00	Aplicações diretas	445.000,00		
3.3.90.30.00	Material de consumo	73.000,00		
		Fonte 17080000	73.000,00	
3.3.90.32.00	Material, bem ou serv. p/ dist. gratuita	270.000,00		
		Fonte 17080000	270.000,00	
3.3.90.33.00	Passagens e despesas com locomoção	65.000,00		
		Fonte 17080000	65.000,00	
3.3.90.36.00	Outros serv. de terceiros pessoa física	37.000,00		
		Fonte 17080000	37.000,00	
TOTAL DA ATIVIDADE		-	-	445.000,00
08 244 1426 2.119	Manter o Programa Cidade que Protege			
3.0.00.00.00	Despesas correntes			98.000,00
3.3.00.00.00	Outras despesas correntes		98.000,00	
3.3.90.00.00	Aplicações diretas	98.000,00		
3.3.90.36.00	Outros serv. de terceiros pessoa física	50.000,00		
		Fonte 17080000	50.000,00	
3.3.90.39.00	Outros serv. de terc. pessoa jurídica	48.000,00		
		Fonte 17080000	48.000,00	
TOTAL DA ATIVIDADE		-	-	98.000,00
08 244 1426 2.120	Manter os Serviços Ofertados pelo Conselho Tutelar			

- continua -

- continuação -

3.0.00.00.00	Despesas correntes				167.000,00	167.000,00
3.3.00.00.00	Outras despesas correntes					
3.3.90.00.00	Aplicações diretas		167.000,00			
3.3.90.14.00	Diárias - civil		25.000,00			
		Fonte 15000000	25.000,00			
3.3.90.30.00	Material de consumo		65.000,00			
		Fonte 17080000	65.000,00			
3.3.90.39.00	Outros serv. de terc. pessoa jurídica		77.000,00			
		Fonte 17080000	77.000,00			
TOTAL DA ATIVIDADE			-	-		167.000,00
08 334 1423 2.121	Manter a Economia Popular Solidária - EPS					
3.0.00.00.00	Despesas correntes					355.000,00
3.3.00.00.00	Outras despesas correntes				355.000,00	
3.3.90.00.00	Aplicações diretas		355.000,00			
3.3.90.30.00	Material de consumo		100.000,00			
		Fonte 17080000	100.000,00			
3.3.90.39.00	Outros serv. de terc. pessoa jurídica		255.000,00			
		Fonte 17080000	255.000,00			
TOTAL DA ATIVIDADE			-	-		355.000,00
08 334 1423 2.122	Manter o CNH Social					
3.0.00.00.00	Despesas correntes					437.000,00
3.3.00.00.00	Outras despesas correntes				437.000,00	
3.3.90.00.00	Aplicações diretas		437.000,00			
3.3.90.32.00	Material, bem ou serv. p/ dist. gratuita		400.000,00			
		Fonte 17080000	400.000,00			
3.3.90.36.00	Outros serv. de terceiros pessoa física		37.000,00			
		Fonte 17080000	37.000,00			
TOTAL DA ATIVIDADE			-	-		437.000,00
08 334 1423 2.123	Manter o Serv. de Emissão de Documentos de Identificação Civil					
3.0.00.00.00	Despesas correntes					82.000,00
3.3.00.00.00	Outras despesas correntes				82.000,00	
3.3.90.00.00	Aplicações diretas		82.000,00			
3.3.90.32.00	Material, bem ou serv. p/ dist. gratuita		70.000,00			
		Fonte 15000000	70.000,00			
3.3.90.40.00	Serv. tecnologia informação/comunic.- PJ		12.000,00			
		Fonte 17080000	12.000,00			
TOTAL DA ATIVIDADE			-	-		82.000,00
08 334 1423 2.124	Manter o SINE					
3.0.00.00.00	Despesas correntes					118.000,00
3.3.00.00.00	Outras despesas correntes				118.000,00	
3.3.90.00.00	Aplicações diretas		118.000,00			
3.3.90.30.00	Material de consumo		45.000,00			
		Fonte 17080000	45.000,00			
3.3.90.39.00	Outros serv. de terc. pessoa jurídica		73.000,00			
		Fonte 17080000	73.000,00			

- continua -

- continuação -

4.0.00.00.00	Despesas de capital			40.000,00
4.4.00.00.00	Investimentos		40.000,00	
4.4.90.00.00	Aplicações diretas	40.000,00		
4.4.90.52.00	Equipamentos e material permanente	40.000,00		
		Fonte 17080000	40.000,00	
	TOTAL DA ATIVIDADE	-	-	158.000,00
08 451 1421 1.045	Construir, Reformar e Ampliar Prédios Públicos da SEMDES			
3.0.00.00.00	Despesas correntes			312.000,00
3.3.00.00.00	Outras despesas correntes		312.000,00	
3.3.90.00.00	Aplicações diretas	312.000,00		
3.3.90.39.00	Outros serv. de terc. pessoa jurídica	312.000,00		
		Fonte 17080000	312.000,00	
4.0.00.00.00	Despesas de capital			7.306.000,00
4.4.00.00.00	Investimentos		7.306.000,00	
4.4.90.00.00	Aplicações diretas	7.306.000,00		
4.4.90.51.00	Obras e instalações	7.306.000,00		
		Fonte 17080000	7.306.000,00	
	TOTAL DO PROJETO	-	-	7.618.000,00

TOTAL DA UNIDADE ORÇAMENTÁRIA

50.752.321,34

Governo Municipal de Canaã dos Carajás
 Fundo Municipal de Assistência Social

ORÇAMENTO PROGRAMA PARA 2023
 Em R\$ 1,00

ÓRGÃO.....: 14 Fundo Municipal de Assistência Social
 UNIDADE ORÇAMENTÁRIA.: 1417 Fundo Municipal de Assistência Social

DETALHAMENTO
 DA DESPESA

CÓDIGO	E S P E C I F I C A Ç Ã O	FT	DESDOBRAMENTO	ELEMENTO	CAT. ECONÔMICA
08 244 1403 2.125	Manter as Ações da Gestão do SUAS				
3.0.00.00.00	Despesas correntes				373.000,00
3.3.00.00.00	Outras despesas correntes			373.000,00	
3.3.90.00.00	Aplicações diretas		373.000,00		
3.3.90.14.00	Diárias - civil		15.000,00		
		Fonte 16600000	15.000,00		
3.3.90.35.00	Serviços de consultoria		191.000,00		
		Fonte 17080000	191.000,00		
3.3.90.39.00	Outros serv. de terc. pessoa jurídica		4.000,00		
		Fonte 16600000	4.000,00		
3.3.90.40.00	Serv. tecnologia informação/comunic.- PJ		125.000,00		
		Fonte 17080000	125.000,00		
3.3.90.48.00	Outros aux. finan. a pessoas físicas		38.000,00		
		Fonte 17080000	38.000,00		
	TOTAL DA ATIVIDADE		-	-	373.000,00
08 244 1404 2.126	Manter o Atend.e Acompanhamento aos Beneficiários de Prest. Continuada-BCP				
3.0.00.00.00	Despesas correntes				93.000,00
3.3.00.00.00	Outras despesas correntes			93.000,00	
3.3.90.00.00	Aplicações diretas		93.000,00		
3.3.90.35.00	Serviços de consultoria		83.000,00		
		Fonte 16650000	82.000,00		
		Fonte 17080000	1.000,00		
3.3.90.48.00	Outros aux. finan. a pessoas físicas		10.000,00		
		Fonte 17080000	10.000,00		
	TOTAL DA ATIVIDADE		-	-	93.000,00
08 244 1404 2.127	Manter o Programa Primeira Infância do SUAS				
3.0.00.00.00	Despesas correntes				212.000,00
3.3.00.00.00	Outras despesas correntes			212.000,00	
3.3.90.00.00	Aplicações diretas		212.000,00		
3.3.90.30.00	Material de consumo		125.000,00		
		Fonte 16600000	52.579,00		
		Fonte 17080000	72.421,00		
3.3.90.35.00	Serviços de consultoria		65.000,00		
		Fonte 17080000	65.000,00		
3.3.90.48.00	Outros aux. finan. a pessoas físicas		22.000,00		
		Fonte 17080000	22.000,00		

- continua -

- continuação -

		TOTAL DA ATIVIDADE	-	-	212.000,00
08 244 1404 2.128	Manter os Serviços do CRAS				
3.0.00.00.00	Despesas correntes				3.203.770,00
3.3.00.00.00	Outras despesas correntes			3.203.770,00	
3.3.90.00.00	Aplicações diretas		3.203.770,00		
3.3.90.30.00	Material de consumo		1.699.590,00		
		Fonte 16600000	46.000,00		
		Fonte 17080000	1.653.590,00		
3.3.90.36.00	Outros serv. de terceiros pessoa física		65.000,00		
		Fonte 17080000	65.000,00		
3.3.90.39.00	Outros serv. de terc. pessoa jurídica		1.439.180,00		
		Fonte 16600000	6.000,00		
		Fonte 17080000	1.433.180,00		
4.0.00.00.00	Despesas de capital				458.000,00
4.4.00.00.00	Investimentos			458.000,00	
4.4.90.00.00	Aplicações diretas		458.000,00		
4.4.90.52.00	Equipamentos e material permanente		458.000,00		
		Fonte 17080000	458.000,00		
		TOTAL DA ATIVIDADE	-	-	3.661.770,00
08 244 1404 2.129	Manter os Serv. Ofer. Pelas Unid.de Serv de Convivência e Fortal. de Vículos-SCFV				
3.0.00.00.00	Despesas correntes				100.500,00
3.3.00.00.00	Outras despesas correntes			100.500,00	
3.3.90.00.00	Aplicações diretas		100.500,00		
3.3.90.30.00	Material de consumo		28.500,00		
		Fonte 16600000	28.500,00		
3.3.90.39.00	Outros serv. de terc. pessoa jurídica		72.000,00		
		Fonte 17080000	72.000,00		
		TOTAL DA ATIVIDADE	-	-	100.500,00
08 244 1404 2.130	Manter os Serv. Ofer. Pelas Unid.de Serv de Conv. e Fort. de Vinc-SCFV p/Idosos				
3.0.00.00.00	Despesas correntes				916.230,00
3.3.00.00.00	Outras despesas correntes			916.230,00	
3.3.90.00.00	Aplicações diretas		916.230,00		
3.3.90.30.00	Material de consumo		516.280,00		
		Fonte 16600000	28.500,00		
		Fonte 17080000	487.780,00		
3.3.90.39.00	Outros serv. de terc. pessoa jurídica		399.950,00		
		Fonte 17080000	399.950,00		
4.0.00.00.00	Despesas de capital				242.400,00
4.4.00.00.00	Investimentos			242.400,00	
4.4.90.00.00	Aplicações diretas		242.400,00		
4.4.90.52.00	Equipamentos e material permanente		242.400,00		
		Fonte 17080000	242.400,00		
		TOTAL DA ATIVIDADE	-	-	1.158.630,00
08 244 1405 2.131	Implantar o Serviço de Acolhimento Institucional Para Adultos e Famílias				

- continua -

- continuação -

4.0.00.00.00	Despesas de capital			108.100,00
4.4.00.00.00	Investimentos		108.100,00	
4.4.90.00.00	Aplicações diretas	108.100,00		
4.4.90.52.00	Equipamentos e material permanente	108.100,00		
		Fonte 17080000	108.100,00	
	TOTAL DA ATIVIDADE	-	-	858.000,00
08 244 1405 2.135	Manter o Serv. de Acolh. Inst. p/ Idosos na Modalidade Inst. de L. Perman-ILP			
3.0.00.00.00	Despesas correntes			40.000,00
3.3.00.00.00	Outras despesas correntes		40.000,00	
3.3.90.00.00	Aplicações diretas	40.000,00		
3.3.90.39.00	Outros serv. de terc. pessoa jurídica	40.000,00		
		Fonte 17080000	40.000,00	
	TOTAL DA ATIVIDADE	-	-	40.000,00
08 244 1405 2.136	Manter os Serviços Ofertados pelo CREAS			
3.0.00.00.00	Despesas correntes			750.074,57
3.3.00.00.00	Outras despesas correntes		750.074,57	
3.3.90.00.00	Aplicações diretas	750.074,57		
3.3.90.30.00	Material de consumo	376.900,00		
		Fonte 16600000	45.000,00	
		Fonte 17080000	331.900,00	
3.3.90.39.00	Outros serv. de terc. pessoa jurídica	373.174,57		
		Fonte 16600000	6.000,00	
		Fonte 17080000	367.174,57	
4.0.00.00.00	Despesas de capital			170.300,00
4.4.00.00.00	Investimentos		170.300,00	
4.4.90.00.00	Aplicações diretas	170.300,00		
4.4.90.52.00	Equipamentos e material permanente	170.300,00		
		Fonte 17080000	170.300,00	
	TOTAL DA ATIVIDADE	-	-	920.374,57
08 244 1405 2.137	Implantar o Programa de Acolhimento Familiar - Família Acolhedora			
3.0.00.00.00	Despesas correntes			90.000,00
3.3.00.00.00	Outras despesas correntes		90.000,00	
3.3.90.00.00	Aplicações diretas	90.000,00		
3.3.90.35.00	Serviços de consultoria	90.000,00		
		Fonte 17080000	90.000,00	
	TOTAL DA ATIVIDADE	-	-	90.000,00
08 244 1405 2.138	Manter o Programa de Acolhimento Familiar - Família Acolhedora			
3.0.00.00.00	Despesas correntes			48.000,00
3.3.00.00.00	Outras despesas correntes		48.000,00	
3.3.90.00.00	Aplicações diretas	48.000,00		
3.3.90.32.00	Material, bem ou serv. p/ dist. gratuita	48.000,00		
		Fonte 17080000	48.000,00	

- continua -

- continuação -

		TOTAL DA ATIVIDADE	-	-	48.000,00
08 244 1406 2.139	Manter as Ofertas de Benefícios Eventuais				
3.0.00.00.00	Despesas correntes				2.301.059,00
3.3.00.00.00	Outras despesas correntes			2.301.059,00	
3.3.90.00.00	Aplicações diretas		2.301.059,00		
3.3.90.32.00	Material, bem ou serv. p/ dist. gratuita		2.301.059,00		
		Fonte 16610000	10.000,00		
		Fonte 17080000	2.291.059,00		
		TOTAL DA ATIVIDADE	-	-	2.301.059,00
08 244 1406 2.140	Manter as Ações do CadÚnico e do Programa Bolsa Família do Gov. Federal				
3.0.00.00.00	Despesas correntes				331.440,00
3.3.00.00.00	Outras despesas correntes			331.440,00	
3.3.90.00.00	Aplicações diretas		331.440,00		
3.3.90.30.00	Material de consumo		149.950,00		
		Fonte 16600000	40.000,00		
		Fonte 17080000	109.950,00		
3.3.90.39.00	Outros serv. de terc. pessoa jurídica		181.490,00		
		Fonte 16600000	6.000,00		
		Fonte 17080000	175.490,00		
4.0.00.00.00	Despesas de capital				130.480,00
4.4.00.00.00	Investimentos			130.480,00	
4.4.90.00.00	Aplicações diretas		130.480,00		
4.4.90.52.00	Equipamentos e material permanente		130.480,00		
		Fonte 16600000	70.000,00		
		Fonte 17080000	60.480,00		
		TOTAL DA ATIVIDADE	-	-	461.920,00
08 244 1406 2.141	Manter o Cartão Social Alimentação				
3.0.00.00.00	Despesas correntes				1.800.000,00
3.3.00.00.00	Outras despesas correntes			1.800.000,00	
3.3.90.00.00	Aplicações diretas		1.800.000,00		
3.3.90.32.00	Material, bem ou serv. p/ dist. gratuita		1.800.000,00		
		Fonte 17080000	1.800.000,00		
		TOTAL DA ATIVIDADE	-	-	1.800.000,00
08 244 1407 2.142	Manter o Prog. Munic. de Incentivo á Permanência no Ensino Superior				
3.0.00.00.00	Despesas correntes				978.300,00
3.3.00.00.00	Outras despesas correntes			978.300,00	
3.3.90.00.00	Aplicações diretas		978.300,00		
3.3.90.32.00	Material, bem ou serv. p/ dist. gratuita		920.000,00		
		Fonte 17080000	920.000,00		
3.3.90.35.00	Serviços de consultoria		58.300,00		
		Fonte 17080000	58.300,00		
		TOTAL DA ATIVIDADE	-	-	978.300,00
08 244 1408 2.143	Manter o Programa Renda Canaã				

- continua -

- continuação -


3.0.00.00.00	Despesas correntes				9.945.790,00	
3.3.00.00.00	Outras despesas correntes				9.945.790,00	
3.3.90.00.00	Aplicações diretas			9.945.790,00		
3.3.90.30.00	Material de consumo			401.390,00		
		Fonte 17080000		401.390,00		
3.3.90.32.00	Material, bem ou serv. p/ dist. gratuita			9.000.000,00		
		Fonte 17080000		9.000.000,00		
3.3.90.35.00	Serviços de consultoria			95.000,00		
		Fonte 17080000		95.000,00		
3.3.90.36.00	Outros serv. de terceiros pessoa física			106.000,00		
		Fonte 17080000		106.000,00		
3.3.90.39.00	Outros serv. de terc. pessoa jurídica			247.600,00		
		Fonte 17080000		247.600,00		
3.3.90.40.00	Serv. tecnologia informação/comunic.- PJ			95.800,00		
		Fonte 17080000		95.800,00		
4.0.00.00.00	Despesas de capital					
4.4.00.00.00	Investimentos				271.390,00	
4.4.90.00.00	Aplicações diretas			271.390,00		
4.4.90.52.00	Equipamentos e material permanente			271.390,00		
		Fonte 17080000		271.390,00		
TOTAL DA ATIVIDADE				-	-	10.217.180,00
08 244 1409 2.144	Manter as Ações do PETI-Programa de Erradicação do Trabalho Infantil					
3.0.00.00.00	Despesas correntes				120.000,00	
3.3.00.00.00	Outras despesas correntes				120.000,00	
3.3.90.00.00	Aplicações diretas			120.000,00		
3.3.90.35.00	Serviços de consultoria			120.000,00		
		Fonte 17080000		120.000,00		
TOTAL DA ATIVIDADE				-	-	120.000,00
08 244 1409 2.145	Realizar Campanhas Educativas					
3.0.00.00.00	Despesas correntes				960.560,00	
3.3.00.00.00	Outras despesas correntes				960.560,00	
3.3.90.00.00	Aplicações diretas			960.560,00		
3.3.90.32.00	Material, bem ou serv. p/ dist. gratuita			180.560,00		
		Fonte 17080000		180.560,00		
3.3.90.39.00	Outros serv. de terc. pessoa jurídica			780.000,00		
		Fonte 17080000		780.000,00		
TOTAL DA ATIVIDADE				-	-	960.560,00
08 422 1402 2.146	Manter as Ações do Conselho de Comissões Setoriais Vinculados a SEMDES					
3.0.00.00.00	Despesas correntes				107.802,00	
3.3.00.00.00	Outras despesas correntes				107.802,00	
3.3.90.00.00	Aplicações diretas			107.802,00		
3.3.90.14.00	Diárias - civil			2,00		
		Fonte 15000000		1,00		
		Fonte 16600000		1,00		
3.3.90.35.00	Serviços de consultoria			80.000,00		
		Fonte 17080000		80.000,00		

- continua -

- continuação -

3.3.90.36.00	Outros serv. de terceiros pessoa física	Fonte 15000000	15.000,00		
		Fonte 16600000	10.000,00		
			5.000,00		
3.3.90.48.00	Outros aux. finan. a pessoas físicas	Fonte 17080000	12.800,00		
			12.800,00		
	TOTAL DA ATIVIDADE		-	-	107.802,00

TOTAL DA UNIDADE ORÇAMENTÁRIA | 24.932.895,57



Governo Municipal de Canaã dos Carajás
Fundo Municipal de Assistência Social

ORÇAMENTO PROGRAMA PARA 2023
 Em R\$ 1,00

ÓRGÃO.....: 14 Fundo Municipal de Assistência Social
 UNIDADE ORÇAMENTÁRIA.: 1418 Fun Mun do Direito da criança/adolescent

DETALHAMENTO
 DA DESPESA

CÓDIGO	E S P E C I F I C A Ç Ã O	FT	DESDOBRAMENTO	ELEMENTO	CAT. ECONÔMICA
08 422 1364 2.147	Manter Ações do Fundo Municipal dos Direitos da Criança e do Adolescente				
3.0.00.00.00	Despesas correntes				3.327.000,00
3.3.00.00.00	Outras despesas correntes			3.327.000,00	
3.3.90.00.00	Aplicações diretas		3.327.000,00		
3.3.90.14.00	Diárias - civil		257.000,00		
		Fonte 15000000	257.000,00		
3.3.90.30.00	Material de consumo		840.000,00		
		Fonte 15000000	840.000,00		
3.3.90.33.00	Passagens e despesas com locomoção		180.000,00		
		Fonte 15000000	180.000,00		
3.3.90.35.00	Serviços de consultoria		720.000,00		
		Fonte 15000000	720.000,00		
3.3.90.36.00	Outros serv. de terceiros pessoa física		230.000,00		
		Fonte 15000000	230.000,00		
3.3.90.39.00	Outros serv. de terc. pessoa jurídica		1.100.000,00		
		Fonte 15000000	1.100.000,00		
	TOTAL DA ATIVIDADE		-	-	3.327.000,00
08 422 1364 2.148	Realizar Convênios de Coop./Téc. entre Ente Público e Privado				
3.0.00.00.00	Despesas correntes				1.700.000,00
3.3.00.00.00	Outras despesas correntes			1.700.000,00	
3.3.90.00.00	Aplicações diretas		1.700.000,00		
3.3.90.39.00	Outros serv. de terc. pessoa jurídica		1.700.000,00		
		Fonte 15000000	1.700.000,00		
	TOTAL DA ATIVIDADE		-	-	1.700.000,00
08 422 1364 2.149	Subsidiar a Política de Acolhimento Inst. Prog. de Acolhimento Famílias/Comunitari				
3.0.00.00.00	Despesas correntes				180.000,00
3.3.00.00.00	Outras despesas correntes			180.000,00	
3.3.90.00.00	Aplicações diretas		180.000,00		
3.3.90.30.00	Material de consumo		115.000,00		
		Fonte 15000000	115.000,00		
3.3.90.36.00	Outros serv. de terceiros pessoa física		15.000,00		
		Fonte 15000000	15.000,00		
3.3.90.39.00	Outros serv. de terc. pessoa jurídica		50.000,00		
		Fonte 15000000	50.000,00		

- continua -

- continuação -

4.0.00.00.00	Despesas de capital			200.000,00	200.000,00
4.4.00.00.00	Investimentos			200.000,00	
4.4.90.00.00	Aplicações diretas		200.000,00		
4.4.90.52.00	Equipamentos e material permanente		200.000,00		
		Fonte 15000000	200.000,00		
TOTAL DA ATIVIDADE			-	-	380.000,00
08 422 1364 2.150	Fortalecer o Sistema de Garantia de Direitos				
3.0.00.00.00	Despesas correntes				160.000,00
3.3.00.00.00	Outras despesas correntes			160.000,00	
3.3.90.00.00	Aplicações diretas		160.000,00		
3.3.90.35.00	Serviços de consultoria		80.000,00		
		Fonte 15000000	80.000,00		
3.3.90.39.00	Outros serv. de terc. pessoa jurídica		80.000,00		
		Fonte 15000000	80.000,00		
TOTAL DA ATIVIDADE			-	-	160.000,00
08 422 1364 2.151	Enfrentamento aos Direitos Violados de Crianças e Adolescentes				
3.0.00.00.00	Despesas correntes				186.707,87
3.3.00.00.00	Outras despesas correntes			186.707,87	
3.3.90.00.00	Aplicações diretas		186.707,87		
3.3.90.35.00	Serviços de consultoria		60.000,00		
		Fonte 15000000	60.000,00		
3.3.90.36.00	Outros serv. de terceiros pessoa física		40.000,00		
		Fonte 15000000	40.000,00		
3.3.90.39.00	Outros serv. de terc. pessoa jurídica		86.707,87		
		Fonte 15000000	86.707,87		
TOTAL DA ATIVIDADE			-	-	186.707,87
08 422 1364 2.152	Executar as ações estratég. do Prog. Errad. Trab. Inf. em C. dos Carajás				
3.0.00.00.00	Despesas correntes				180.000,00
3.3.00.00.00	Outras despesas correntes			180.000,00	
3.3.90.00.00	Aplicações diretas		180.000,00		
3.3.90.35.00	Serviços de consultoria		60.000,00		
		Fonte 15000000	60.000,00		
3.3.90.36.00	Outros serv. de terceiros pessoa física		40.000,00		
		Fonte 15000000	40.000,00		
3.3.90.39.00	Outros serv. de terc. pessoa jurídica		80.000,00		
		Fonte 15000000	80.000,00		
TOTAL DA ATIVIDADE			-	-	180.000,00
TOTAL DA UNIDADE ORÇAMENTÁRIA					5.933.707,87

ÓRGÃO.....: 15 Fundo Municipal de Educação
UNIDADE ORÇAMENTÁRIA.: 1526 Secretaria Municipal de Educação

DETALHAMENTO
DA DESPESA

CÓDIGO	E S P E C I F I C A Ç Ã O	FT	DESDOBRAMENTO	ELEMENTO	CAT. ECONÔMICA
12 122 1315 2.153	Manter a Secretaria Municipal de Educação				
3.0.00.00.00	Despesas correntes				65.541.679,40
3.1.00.00.00	Pessoal e encargos sociais			34.126.667,02	
3.1.90.00.00	Aplicações diretas		34.126.667,02		
3.1.90.04.00	Contratação por tempo determinado	Fonte 15000000	10.790.698,10		
		Fonte 15001001	322.851,02		
			10.467.847,08		
3.1.90.11.00	Vencimentos e vant. fixas pessoal civil	Fonte 15000000	14.172.387,58		
		Fonte 15001001	172.387,58		
			14.000.000,00		
3.1.90.13.00	Obrigações patronais	Fonte 15001001	9.113.581,34		
3.1.90.94.00	Indenizações e restituições trabalhistas	Fonte 15000000	50.000,00		
			50.000,00		
3.3.00.00.00	Outras despesas correntes			31.415.012,38	
3.3.90.00.00	Aplicações diretas		31.415.012,38		
3.3.90.14.00	Diárias - civil	Fonte 15000000	400.000,00		
			400.000,00		
3.3.90.30.00	Material de consumo	Fonte 17080000	5.000.000,00		
3.3.90.31.00	Premiações cult.art.cient.desp.e outras	Fonte 17080000	100.000,00		
3.3.90.32.00	Material, bem ou serv. p/ dist. gratuita	Fonte 17080000	150.000,00		
3.3.90.33.00	Passagens e despesas com locomoção	Fonte 15000000	6.400.000,00		
		Fonte 17080000	400.000,00		
			6.000.000,00		
3.3.90.35.00	Serviços de consultoria	Fonte 17080000	200.000,00		
3.3.90.36.00	Outros serv. de terceiros pessoa física	Fonte 15000000	450.000,00		
3.3.90.39.00	Outros serv. de terc. pessoa jurídica	Fonte 15000000	2.958.000,00		
		Fonte 17080000	735.000,00		
			2.223.000,00		
3.3.90.40.00	Serv. tecnologia informação/comunic.- PJ	Fonte 17080000	350.000,00		
3.3.90.46.00	Auxílio alimentação	Fonte 15000000	15.225.012,38		
		Fonte 15001001	318.211,44		
			14.906.800,94		
3.3.90.47.00	Obrigações tributárias e contributivas	Fonte 15000000	32.000,00		
		Fonte 17080000	22.000,00		
			10.000,00		
3.3.90.48.00	Outros aux. finan. a pessoas físicas	Fonte 15000000	150.000,00		
			150.000,00		

- continua -

- continuação -

4.0.00.00.00	Despesas de capital			600.000,00
4.4.00.00.00	Investimentos		600.000,00	
4.4.90.00.00	Aplicações diretas	600.000,00		
4.4.90.52.00	Equipamentos e material permanente	600.000,00		
		600.000,00		
		Fonte 17080000		
	TOTAL DA ATIVIDADE	-	-	66.141.679,40
12 392 1399 1.046	Construir, Reformar e Ampliar Prédios			
	Pub.- Educação para Todos			
3.0.00.00.00	Despesas correntes			100.000,00
3.3.00.00.00	Outras despesas correntes		100.000,00	
3.3.90.00.00	Aplicações diretas	100.000,00		
3.3.90.39.00	Outros serv. de terc. pessoa jurídica	100.000,00		
		100.000,00		
		Fonte 17080000		
4.0.00.00.00	Despesas de capital			700.000,00
4.4.00.00.00	Investimentos		700.000,00	
4.4.90.00.00	Aplicações diretas	700.000,00		
4.4.90.51.00	Obras e instalações	700.000,00		
		700.000,00		
		Fonte 17080000		
	TOTAL DO PROJETO	-	-	800.000,00
12 392 1399 2.154	Manter o Programa CMEduc - Centro de			
	Mídias Educacionais			
3.0.00.00.00	Despesas correntes			400.000,00
3.3.00.00.00	Outras despesas correntes		400.000,00	
3.3.90.00.00	Aplicações diretas	400.000,00		
3.3.90.30.00	Material de consumo	200.000,00		
		200.000,00		
		Fonte 15000000		
3.3.90.40.00	Serv. tecnologia informação/comunic.- PJ	200.000,00		
		200.000,00		
		Fonte 17080000		
4.0.00.00.00	Despesas de capital			800.000,00
4.4.00.00.00	Investimentos		800.000,00	
4.4.90.00.00	Aplicações diretas	800.000,00		
4.4.90.39.00	Outros serv. de terc. pessoa jurídica	800.000,00		
		800.000,00		
		Fonte 17080000		
	TOTAL DA ATIVIDADE	-	-	1.200.000,00
12 392 1399 2.155	Manter o Programa Educação para Todos			
	Despesas correntes			800.000,00
3.0.00.00.00	Outras despesas correntes		800.000,00	
3.3.00.00.00	Aplicações diretas	800.000,00		
3.3.90.35.00	Serviços de consultoria	300.000,00		
		300.000,00		
		Fonte 17080000		
3.3.90.39.00	Outros serv. de terc. pessoa jurídica	300.000,00		
		300.000,00		
		Fonte 17080000		
3.3.90.40.00	Serv. tecnologia informação/comunic.- PJ	200.000,00		
		200.000,00		
		Fonte 17080000		
	TOTAL DA ATIVIDADE	-	-	800.000,00
12 392 1399 2.156	Manter os Órgãos Colegiados			

- continua -

- continuação -

3.0.00.00.00	Despesas correntes			130.000,00
3.3.00.00.00	Outras despesas correntes		130.000,00	
3.3.90.00.00	Aplicações diretas	130.000,00		
3.3.90.36.00	Outros serv. de terceiros pessoa física	80.000,00		
		80.000,00		
		50.000,00		
3.3.90.40.00	Serv. tecnologia informação/comunic.- PJ	50.000,00		
		50.000,00		
	TOTAL DA ATIVIDADE	-	-	130.000,00
12 392 1399 2.157	Realizar Conv., ATC's e/ou Similares com Inst. Púb. Priv. Gov e Não Governamentais			
3.0.00.00.00	Despesas correntes			200.000,00
3.3.00.00.00	Outras despesas correntes		200.000,00	
3.3.90.00.00	Aplicações diretas	200.000,00		
3.3.90.39.00	Outros serv. de terc. pessoa jurídica	200.000,00		
		200.000,00		
	TOTAL DA ATIVIDADE	-	-	200.000,00
12 422 1400 2.158	Programa Cidade Educadora			
3.0.00.00.00	Despesas correntes			1.500.000,00
3.3.00.00.00	Outras despesas correntes		1.500.000,00	
3.3.90.00.00	Aplicações diretas	1.500.000,00		
3.3.90.35.00	Serviços de consultoria	500.000,00		
		500.000,00		
3.3.90.39.00	Outros serv. de terc. pessoa jurídica	1.000.000,00		
		1.000.000,00		
	TOTAL DA ATIVIDADE	-	-	1.500.000,00
12 422 1400 2.159	Realizar Conv, ATC's e/ou Similares Com Inst. Púb. Priv. Gov. e Não Governamenta			
3.0.00.00.00	Despesas correntes			100.000,00
3.3.00.00.00	Outras despesas correntes		100.000,00	
3.3.90.00.00	Aplicações diretas	100.000,00		
3.3.90.39.00	Outros serv. de terc. pessoa jurídica	100.000,00		
		100.000,00		
	TOTAL DA ATIVIDADE	-	-	100.000,00

TOTAL DA UNIDADE ORÇAMENTÁRIA | 70.871.679,40

Governo Municipal de Canaã dos Carajás
Fundo Municipal de Educação

ORÇAMENTO PROGRAMA PARA 2023
Em R\$ 1,00

ÓRGÃO.....: 15 Fundo Municipal de Educação
UNIDADE ORÇAMENTÁRIA.: 1527 Fundo Municipal de Educação

DETALHAMENTO
DA DESPESA

CÓDIGO	E S P E C I F I C A Ç Ã O	FT	DESDOBRAMENTO	ELEMENTO	CAT. ECONÔMICA
12 361 1395 1.047	Construir, Ampliar e Reformar Prédios Públicos - Ensino Fundamental				
4.0.00.00.00	Despesas de capital				12.250.000,00
4.4.00.00.00	Investimentos			12.250.000,00	
4.4.90.00.00	Aplicações diretas		12.250.000,00		
4.4.90.51.00	Obras e instalações		12.000.000,00		
		Fonte 15000000	50.000,00		
		Fonte 15001001	11.950.000,00		
4.4.90.93.00	Indenizações e restituições		250.000,00		
		Fonte 15001001	250.000,00		
	TOTAL DO PROJETO		-	-	12.250.000,00
12 361 1395 2.160	Manter as Unidades de Ensino Fundamental				
3.0.00.00.00	Despesas correntes				16.550.000,00
3.3.00.00.00	Outras despesas correntes			16.550.000,00	
3.3.90.00.00	Aplicações diretas		16.550.000,00		
3.3.90.30.00	Material de consumo		9.000.000,00		
		Fonte 15000000	50.000,00		
		Fonte 15001001	8.046.000,00		
		Fonte 15010000	204.000,00		
		Fonte 17080000	700.000,00		
3.3.90.36.00	Outros serv. de terceiros pessoa física		1.100.000,00		
		Fonte 15000000	50.000,00		
		Fonte 15001001	1.050.000,00		
3.3.90.39.00	Outros serv. de terc. pessoa jurídica		6.450.000,00		
		Fonte 15000000	50.000,00		
		Fonte 15001001	6.400.000,00		
4.0.00.00.00	Despesas de capital				3.900.000,00
4.4.00.00.00	Investimentos			3.900.000,00	
4.4.90.00.00	Aplicações diretas		3.900.000,00		
4.4.90.52.00	Equipamentos e material permanente		3.900.000,00		
		Fonte 15000000	50.000,00		
		Fonte 15001001	3.850.000,00		
	TOTAL DA ATIVIDADE		-	-	20.450.000,00
12 361 1395 2.161	Programa Cidadania Ativa				
3.0.00.00.00	Despesas correntes				1.000.000,00
3.3.00.00.00	Outras despesas correntes			1.000.000,00	
3.3.90.00.00	Aplicações diretas		1.000.000,00		
3.3.90.30.00	Material de consumo		200.000,00		
		Fonte 15001001	200.000,00		

- continua -

- continuação -

3.3.90.35.00	Serviços de consultoria	Fonte 15001001	800.000,00	800.000,00	
TOTAL DA ATIVIDADE			-	-	1.000.000,00
12 361 1395 2.162	Programa Escola Interativa				
3.0.00.00.00	Despesas correntes				3.050.000,00
3.3.00.00.00	Outras despesas correntes			3.050.000,00	
3.3.90.00.00	Aplicações diretas		3.050.000,00		
3.3.90.30.00	Material de consumo		2.200.000,00		
		Fonte 15000000	50.000,00		
		Fonte 15001001	2.150.000,00		
3.3.90.39.00	Outros serv. de terc. pessoa jurídica		250.000,00		
		Fonte 15000000	50.000,00		
		Fonte 15001001	200.000,00		
3.3.90.40.00	Serv. tecnologia informação/comunic.- PJ		600.000,00		
		Fonte 15000000	50.000,00		
		Fonte 15001001	550.000,00		
4.0.00.00.00	Despesas de capital				3.000.000,00
4.4.00.00.00	Investimentos			3.000.000,00	
4.4.90.00.00	Aplicações diretas		3.000.000,00		
4.4.90.52.00	Equipamentos e material permanente		3.000.000,00		
		Fonte 15000000	50.000,00		
		Fonte 15001001	2.950.000,00		
TOTAL DA ATIVIDADE			-	-	6.050.000,00
12 361 1395 2.163	Realizar Man. Prev. e Cor. das Unidades Educacionais - Ensino Fundamental				
3.0.00.00.00	Despesas correntes				1.150.000,00
3.3.00.00.00	Outras despesas correntes			1.150.000,00	
3.3.90.00.00	Aplicações diretas		1.150.000,00		
3.3.90.30.00	Material de consumo		150.000,00		
		Fonte 15000000	50.000,00		
		Fonte 15001001	100.000,00		
3.3.90.39.00	Outros serv. de terc. pessoa jurídica		1.000.000,00		
		Fonte 15001001	1.000.000,00		
4.0.00.00.00	Despesas de capital				150.000,00
4.4.00.00.00	Investimentos			150.000,00	
4.4.90.00.00	Aplicações diretas		150.000,00		
4.4.90.52.00	Equipamentos e material permanente		150.000,00		
		Fonte 15001001	150.000,00		
TOTAL DA ATIVIDADE			-	-	1.300.000,00
12 365 1394 1.048	Construir, Ampliar e Reforma Prédios Púb. - Educação Infantil				
3.0.00.00.00	Despesas correntes				1.000.000,00
3.3.00.00.00	Outras despesas correntes			1.000.000,00	
3.3.90.00.00	Aplicações diretas		1.000.000,00		
3.3.90.39.00	Outros serv. de terc. pessoa jurídica		1.000.000,00		
		Fonte 15001001	1.000.000,00		

- continua -

- continuação -

4.0.00.00.00	Despesas de capital				2.000.000,00
4.4.00.00.00	Investimentos				2.000.000,00
4.4.90.00.00	Aplicações diretas		2.000.000,00		
4.4.90.51.00	Obras e instalações		2.000.000,00		
		Fonte 15000000	50.000,00		
		Fonte 15001001	1.950.000,00		
TOTAL DO PROJETO			-	-	3.000.000,00
12 365 1394 1.049	Desapropriar Imóveis para Fins Públicos				
4.0.00.00.00	Despesas de capital				100.000,00
4.4.00.00.00	Investimentos			100.000,00	
4.4.90.00.00	Aplicações diretas		100.000,00		
4.4.90.61.00	Aquisição de imóveis		100.000,00		
		Fonte 15001001	100.000,00		
TOTAL DO PROJETO			-	-	100.000,00
12 365 1394 2.164	Manter a Educação Infantil				
3.0.00.00.00	Despesas correntes				7.200.000,00
3.3.00.00.00	Outras despesas correntes			7.200.000,00	
3.3.90.00.00	Aplicações diretas		7.200.000,00		
3.3.90.30.00	Material de consumo		4.620.000,00		
		Fonte 15000000	20.000,00		
		Fonte 15001001	4.500.000,00		
		Fonte 15500000	100.000,00		
3.3.90.36.00	Outros serv. de terceiros pessoa física		550.000,00		
		Fonte 15000000	550.000,00		
3.3.90.39.00	Outros serv. de terc. pessoa jurídica		2.030.000,00		
		Fonte 15000000	30.000,00		
		Fonte 15001001	2.000.000,00		
4.0.00.00.00	Despesas de capital				3.200.000,00
4.4.00.00.00	Investimentos			3.200.000,00	
4.4.90.00.00	Aplicações diretas		3.200.000,00		
4.4.90.52.00	Equipamentos e material permanente		3.200.000,00		
		Fonte 15000000	50.000,00		
		Fonte 15001001	3.150.000,00		
TOTAL DA ATIVIDADE			-	-	10.400.000,00
12 365 1394 2.165	Programa Escola Interativa				
3.0.00.00.00	Despesas correntes				1.100.000,00
3.3.00.00.00	Outras despesas correntes			1.100.000,00	
3.3.90.00.00	Aplicações diretas		1.100.000,00		
3.3.90.30.00	Material de consumo		600.000,00		
		Fonte 15000000	50.000,00		
		Fonte 15001001	550.000,00		
3.3.90.39.00	Outros serv. de terc. pessoa jurídica		400.000,00		
		Fonte 15000000	400.000,00		
3.3.90.40.00	Serv. tecnologia informação/comunic.- PJ		100.000,00		
		Fonte 15000000	100.000,00		

- continua -

- continuação -

4.0.00.00.00	Despesas de capital			2.600.000,00	2.600.000,00
4.4.00.00.00	Investimentos				
4.4.90.00.00	Aplicações diretas		2.600.000,00		
4.4.90.52.00	Equipamentos e material permanente		2.600.000,00		
		Fonte 15000000	251.178,36		
		Fonte 15001001	1.348.821,64		
		Fonte 15500000	1.000.000,00		
	TOTAL DA ATIVIDADE		-	-	3.700.000,00
12 367 1396 2.166	Manter o Programa Aprender Mais				
3.0.00.00.00	Despesas correntes				6.200.000,00
3.3.00.00.00	Outras despesas correntes			6.200.000,00	
3.3.90.00.00	Aplicações diretas		6.200.000,00		
3.3.90.39.00	Outros serv. de terc. pessoa jurídica		200.000,00		
		Fonte 15000000	50.000,00		
		Fonte 15001001	150.000,00		
3.3.90.48.00	Outros aux. finan. a pessoas físicas		6.000.000,00		
		Fonte 15001001	6.000.000,00		
	TOTAL DA ATIVIDADE		-	-	6.200.000,00
12 367 1396 2.167	Manter o Programa Educação Especial				
3.0.00.00.00	Despesas correntes				1.000.000,00
3.3.00.00.00	Outras despesas correntes			1.000.000,00	
3.3.90.00.00	Aplicações diretas		1.000.000,00		
3.3.90.30.00	Material de consumo		500.000,00		
		Fonte 15001001	500.000,00		
3.3.90.40.00	Serv. tecnologia informação/comunic. - PJ		500.000,00		
		Fonte 15001001	500.000,00		
4.0.00.00.00	Despesas de capital				1.950.000,00
4.4.00.00.00	Investimentos			1.950.000,00	
4.4.90.00.00	Aplicações diretas		1.950.000,00		
4.4.90.52.00	Equipamentos e material permanente		1.950.000,00		
		Fonte 15001001	1.950.000,00		
	TOTAL DA ATIVIDADE		-	-	2.950.000,00
12 367 1396 2.168	Manter o ProRede-Prog. de Formação				
3.0.00.00.00	Contin. na Perspectiva Inclusiva e Espec				150.000,00
3.3.00.00.00	Despesas correntes			150.000,00	
3.3.90.00.00	Outras despesas correntes		150.000,00		
3.3.90.39.00	Aplicações diretas		150.000,00		
	Outros serv. de terc. pessoa jurídica		150.000,00		
		Fonte 15001001	150.000,00		
4.0.00.00.00	Despesas de capital				150.000,00
4.4.00.00.00	Investimentos			150.000,00	
4.4.90.00.00	Aplicações diretas		150.000,00		
4.4.90.52.00	Equipamentos e material permanente		150.000,00		
		Fonte 15001001	150.000,00		
	TOTAL DA ATIVIDADE		-	-	300.000,00
12 367 1396 2.169	Programa Quebrando Paradigmas				

- continua -

- continuação -

3.0.00.00.00	Despesas correntes				450.000,00
3.3.00.00.00	Outras despesas correntes				
3.3.90.00.00	Aplicações diretas		450.000,00		
3.3.90.30.00	Material de consumo		300.000,00		
		Fonte 15001001	300.000,00		
3.3.90.39.00	Outros serv. de terc. pessoa jurídica		150.000,00		
		Fonte 15001001	150.000,00		
TOTAL DA ATIVIDADE			-		450.000,00
12 422 1397 2.170	Manter o PNAE				
3.0.00.00.00	Despesas correntes				13.735.000,00
3.3.00.00.00	Outras despesas correntes			13.735.000,00	
3.3.90.00.00	Aplicações diretas		13.735.000,00		
3.3.90.30.00	Material de consumo		13.735.000,00		
		Fonte 15520000	1.405.000,00		
		Fonte 15690000	10.000,00		
		Fonte 15710000	20.000,00		
		Fonte 17080000	12.300.000,00		
TOTAL DA ATIVIDADE			-		13.735.000,00
12 422 1398 2.171	Manter o PNATE				
3.0.00.00.00	Despesas correntes				31.808.771,60
3.3.00.00.00	Outras despesas correntes			31.808.771,60	
3.3.90.00.00	Aplicações diretas		31.808.771,60		
3.3.90.30.00	Material de consumo		9.029.370,24		
		Fonte 15530000	205.000,00		
		Fonte 15690000	5.500,00		
		Fonte 15710000	20.000,00		
		Fonte 15730000	246.088,75		
		Fonte 17080000	8.552.781,49		
3.3.90.33.00	Passagens e despesas com locomoção		50.000,00		
		Fonte 17080000	50.000,00		
3.3.90.39.00	Outros serv. de terc. pessoa jurídica		22.729.401,36		
		Fonte 17080000	22.729.401,36		
TOTAL DA ATIVIDADE			-		31.808.771,60
TOTAL DA UNIDADE ORÇAMENTÁRIA					113.693.771,60

Governo Municipal de Canaã dos Carajás
 Fundo de Manut.e Desenv. do Ensino da Educ.Básica

ORÇAMENTO PROGRAMA PARA 2023
 Em R\$ 1,00

ÓRGÃO.....: 12 FUNDEB - Canaã dos Carajás
 UNIDADE ORÇAMENTÁRIA.: 1228 FUNDEB

DETALHAMENTO
 DA DESPESA

CÓDIGO	E S P E C I F I C A Ç Ã O	FT	DESDOBRAMENTO	ELEMENTO	CAT. ECONÔMICA
12 392 1401 2.085	Manter o FUNDEB 30%				
3.0.00.00.00	Despesas correntes				3.348.206,00
3.1.00.00.00	Pessoal e encargos sociais			3.348.206,00	
3.1.90.00.00	Aplicações diretas		3.348.206,00		
3.1.90.04.00	Contratação por tempo determinado		1.346.200,41		
		Fonte 15400000	1.346.200,41		
3.1.90.11.00	Vencimentos e vant. fixas pessoal civil		1.465.534,87		
		Fonte 15400000	590.376,59		
		Fonte 15410000	875.158,28		
3.1.90.13.00	Obrigações patronais		536.470,72		
		Fonte 15410000	174.841,72		
		Fonte 15430000	361.629,00		
4.0.00.00.00	Despesas de capital				200.000,00
4.4.00.00.00	Investimentos			200.000,00	
4.4.90.00.00	Aplicações diretas		200.000,00		
4.4.90.51.00	Obras e instalações		200.000,00		
		Fonte 15410000	100.000,00		
		Fonte 15430000	100.000,00		
	TOTAL DA ATIVIDADE		-	-	3.548.206,00
12 392 1401 2.086	Manter o FUNDEB 70%				
3.0.00.00.00	Despesas correntes				61.744.963,00
3.1.00.00.00	Pessoal e encargos sociais			61.744.963,00	
3.1.90.00.00	Aplicações diretas		61.744.963,00		
3.1.90.04.00	Contratação por tempo determinado		23.464.181,87		
		Fonte 15401070	14.332.720,22		
		Fonte 15411070	9.131.461,65		
3.1.90.11.00	Vencimentos e vant. fixas pessoal civil		27.287.139,58		
		Fonte 15401070	25.662.242,78		
		Fonte 15411070	1.624.896,80		
3.1.90.13.00	Obrigações patronais		10.993.641,55		
		Fonte 15411070	10.993.641,55		
4.0.00.00.00	Despesas de capital				100.000,00
4.4.00.00.00	Investimentos			100.000,00	
4.4.90.00.00	Aplicações diretas		100.000,00		
4.4.90.52.00	Equipamentos e material permanente		100.000,00		
		Fonte 15411070	100.000,00		
	TOTAL DA ATIVIDADE		-	-	61.844.963,00

- continua -

Governo Municipal de Canaã dos Carajás
 Serviço Autônomo de Água e Esgoto - Saae

ORÇAMENTO PROGRAMA PARA 2023
 Em R\$ 1,00

ÓRGÃO.....: 16 Serviço Autônomo de Água e Esgoto - Saae
 UNIDADE ORÇAMENTÁRIA.: 1625 Serviço Autônomo de Água e Esgoto-Saaec

DETALHAMENTO
 DA DESPESA

CÓDIGO	E S P E C I F I C A Ç Ã O	FT	DESDOBRAMENTO	ELEMENTO	CAT. ECONÔMICA
17 122 1315 1.050	Construir, Reformar e Ampliar a Sede do SAAE				
4.0.00.00.00	Despesas de capital				1,00
4.4.00.00.00	Investimentos			1,00	
4.4.90.00.00	Aplicações diretas		1,00		
4.4.90.51.00	Obras e instalações		1,00		
		Fonte 17080000	1,00		
	TOTAL DO PROJETO		-	-	1,00
17 122 1315 2.172	Manter o SAAE				
3.0.00.00.00	Despesas correntes				34.039.856,65
3.1.00.00.00	Pessoal e encargos sociais			4.097.851,25	
3.1.90.00.00	Aplicações diretas		4.097.851,25		
3.1.90.04.00	Contratação por tempo determinado	Fonte 15000000	980.000,00		
			980.000,00		
3.1.90.11.00	vencimentos e vant. fixas pessoal civil	Fonte 15000000	2.600.000,00		
			2.600.000,00		
3.1.90.13.00	obrigações patronais	Fonte 15000000	517.851,25		
			517.851,25		
3.3.00.00.00	Outras despesas correntes			29.942.005,40	
3.3.90.00.00	Aplicações diretas		29.942.005,40		
3.3.90.14.00	Diárias - civil	Fonte 15000000	50.000,00		
			50.000,00		
3.3.90.30.00	Material de consumo	Fonte 17080000	12.700.000,00		
			12.700.000,00		
3.3.90.33.00	Passagens e despesas com locomoção	Fonte 15000000	4.000.000,00		
		Fonte 17080000	170.000,00		
			3.830.000,00		
3.3.90.35.00	Serviços de consultoria	Fonte 15000000	1.105.000,00		
			1.105.000,00		
3.3.90.36.00	Outros serv. de terceiros pessoa física	Fonte 15000000	100.000,00		
			100.000,00		
3.3.90.39.00	Outros serv. de terc. pessoa jurídica	Fonte 15000000	10.972.005,40		
		Fonte 17080000	200.000,00		
			10.772.005,40		
3.3.90.40.00	Serv. tecnologia informação/comunic.- PJ	Fonte 17080000	350.000,00		
			350.000,00		
3.3.90.46.00	Auxílio alimentação	Fonte 15000000	615.000,00		
			615.000,00		
3.3.90.92.00	Despesas de exercícios anteriores	Fonte 17080000	50.000,00		
			50.000,00		

- continua -

- continuação -

4.0.00.00.00	Despesas de capital			150.000,00
4.4.00.00.00	Investimentos		150.000,00	
4.4.90.00.00	Aplicações diretas		150.000,00	
4.4.90.52.00	Equipamentos e material permanente	Fonte 17080000	150.000,00	
TOTAL DA ATIVIDADE				-
17 512 1334 1.051	Construir, Reformar e Ampliar o Sistema de Esgotamento Sanitário			34.189.856,65
3.0.00.00.00	Despesas correntes			12.000.000,00
3.3.00.00.00	Outras despesas correntes		12.000.000,00	
3.3.90.00.00	Aplicações diretas		12.000.000,00	
3.3.90.30.00	Material de consumo		5.500.000,00	
		Fonte 17080000	5.500.000,00	
3.3.90.39.00	Outros serv. de terc. pessoa jurídica		6.500.000,00	
		Fonte 17080000	6.500.000,00	
4.0.00.00.00	Despesas de capital			12.350.000,00
4.4.00.00.00	Investimentos		12.350.000,00	
4.4.90.00.00	Aplicações diretas		12.350.000,00	
4.4.90.51.00	Obras e instalações		12.000.000,00	
		Fonte 17080000	12.000.000,00	
4.4.90.52.00	Equipamentos e material permanente		300.000,00	
		Fonte 17080000	300.000,00	
4.4.90.93.00	Indenizações e restituições		50.000,00	
		Fonte 17080000	50.000,00	
TOTAL DO PROJETO				-
17 512 1334 2.173	Manter o Sistema de Esgoto e Estação de Tratamento de Esgoto			3.000.000,00
3.0.00.00.00	Despesas correntes			3.000.000,00
3.3.00.00.00	Outras despesas correntes		3.000.000,00	
3.3.90.00.00	Aplicações diretas		3.000.000,00	
3.3.90.30.00	Material de consumo		500.000,00	
		Fonte 17080000	500.000,00	
3.3.90.39.00	Outros serv. de terc. pessoa jurídica		2.500.000,00	
		Fonte 17080000	2.500.000,00	
TOTAL DA ATIVIDADE				-
17 512 1335 1.052	Construir, Reformar e Ampliar o sistema de Abastecimento de Água			9.800.000,00
3.0.00.00.00	Despesas correntes			9.800.000,00
3.3.00.00.00	Outras despesas correntes		9.800.000,00	
3.3.90.00.00	Aplicações diretas		9.800.000,00	
3.3.90.30.00	Material de consumo		4.800.000,00	
		Fonte 17080000	4.800.000,00	
3.3.90.39.00	Outros serv. de terc. pessoa jurídica		5.000.000,00	
		Fonte 17080000	5.000.000,00	
4.0.00.00.00	Despesas de capital			4.536.100,21
4.4.00.00.00	Investimentos		4.536.100,21	
4.4.90.00.00	Aplicações diretas		4.536.100,21	
4.4.90.51.00	Obras e instalações		4.536.100,21	
		Fonte 17080000	4.536.100,21	

- continua -

- continuação -

		TOTAL DO PROJETO	-	-	14.336.100,21
17 512 1335 2.174	Manter o Programa Saneamento/Água				
3.0.00.00.00	Despesas correntes				29.649.999,94
3.3.00.00.00	Outras despesas correntes			29.649.999,94	
3.3.90.00.00	Aplicações diretas		29.649.999,94		
3.3.90.30.00	Material de consumo		4.250.000,00		
		Fonte 17080000	4.250.000,00		
3.3.90.39.00	Outros serv. de terc. pessoa jurídica		25.399.999,94		
		Fonte 17080000	25.399.999,94		
		TOTAL DA ATIVIDADE	-	-	29.649.999,94
17 512 1336 2.175	Manter o Programa SAAE Comunidade				
3.0.00.00.00	Despesas correntes				200.000,00
3.3.00.00.00	Outras despesas correntes			200.000,00	
3.3.90.00.00	Aplicações diretas		200.000,00		
3.3.90.30.00	Material de consumo		100.000,00		
		Fonte 17080000	100.000,00		
3.3.90.39.00	Outros serv. de terc. pessoa jurídica		100.000,00		
		Fonte 17080000	100.000,00		
		TOTAL DA ATIVIDADE	-	-	200.000,00

TOTAL DA UNIDADE ORÇAMENTÁRIA

105.725.957,80

Governo Municipal de Canaã dos Carajás
Fundo Municipal de Meio Ambiente

ORÇAMENTO PROGRAMA PARA 2023
 Em R\$ 1,00

ÓRGÃO.....: 17 Fundo Municipal de Meio Ambiente
 UNIDADE ORÇAMENTÁRIA.: 1721 Secretaria de Meio Ambiente

DETALHAMENTO
 DA DESPESA

CÓDIGO	E S P E C I F I C A Ç Ã O	FT	DESDOBRAMENTO	ELEMENTO	CAT. ECONÔMICA
18 122 1315 2.176	Manter a Secr. Mun. de Meio Ambiente				
3.0.00.00.00	Despesas correntes				7.780.090,67
3.1.00.00.00	Pessoal e encargos sociais			4.142.653,33	
3.1.90.00.00	Aplicações diretas		4.142.653,33		
3.1.90.04.00	Contratação por tempo determinado		2.251.621,73		
		Fonte 15000000	2.251.621,73		
3.1.90.11.00	Vencimentos e vant. fixas pessoal civil		1.139.223,28		
		Fonte 15000000	1.139.223,28		
3.1.90.13.00	Obrigações patronais		751.808,32		
		Fonte 15000000	751.808,32		
3.3.00.00.00	Outras despesas correntes			3.637.437,34	
3.3.90.00.00	Aplicações diretas		3.637.437,34		
3.3.90.14.00	Diárias - civil		50.000,00		
		Fonte 15000000	50.000,00		
3.3.90.30.00	Material de consumo		1.675.000,00		
		Fonte 17080000	1.675.000,00		
3.3.90.33.00	Passagens e despesas com locomoção		620.000,00		
		Fonte 15000000	20.000,00		
		Fonte 17080000	600.000,00		
3.3.90.35.00	Serviços de consultoria		120.000,00		
		Fonte 17080000	120.000,00		
3.3.90.39.00	Outros serv. de terc. pessoa jurídica		485.000,00		
		Fonte 17080000	485.000,00		
3.3.90.40.00	Serv. tecnologia informação/comunic.- PJ		50.000,00		
		Fonte 15000000	50.000,00		
3.3.90.46.00	Auxílio alimentação		637.437,34		
		Fonte 15000000	637.437,34		
4.0.00.00.00	Despesas de capital			150.000,00	150.000,00
4.4.00.00.00	Investimentos			150.000,00	
4.4.90.00.00	Aplicações diretas		150.000,00		
4.4.90.52.00	Equipamentos e material permanente		150.000,00		
		Fonte 17080000	150.000,00		
	TOTAL DA ATIVIDADE		-	-	7.930.090,67

TOTAL DA UNIDADE ORÇAMENTÁRIA | 7.930.090,67

Governo Municipal de Canaã dos Carajás
 Fundo Municipal de Meio Ambiente

ORÇAMENTO PROGRAMA PARA 2023
 Em R\$ 1,00

ÓRGÃO.....: 17 Fundo Municipal de Meio Ambiente
 UNIDADE ORÇAMENTÁRIA.: 1728 Fundo Municipal de Meio Ambiente

DETALHAMENTO
 DA DESPESA

CÓDIGO	E S P E C I F I C A Ç Ã O	FT	DESDOBRAMENTO	ELEMENTO	CAT. ECONÔMICA
18 451 1341 1.053	Construir, Reformar e Ampl. Áreas Verdes Conserv. e Preservação Permanente				
3.0.00.00.00	Despesas correntes				1.955.000,00
3.3.00.00.00	Outras despesas correntes			1.955.000,00	
3.3.90.00.00	Aplicações diretas		1.955.000,00		
3.3.90.30.00	Material de consumo		1.250.000,00		
		Fonte 17080000	1.250.000,00		
3.3.90.35.00	Serviços de consultoria		200.000,00		
		Fonte 17080000	200.000,00		
3.3.90.39.00	Outros serv. de terc. pessoa jurídica		505.000,00		
		Fonte 17080000	500.000,00		
		Fonte 17490060	5.000,00		
4.0.00.00.00	Despesas de capital				455.000,00
4.4.00.00.00	Investimentos			455.000,00	
4.4.90.00.00	Aplicações diretas		455.000,00		
4.4.90.51.00	Obras e instalações		455.000,00		
		Fonte 15000000	190.000,00		
		Fonte 17080000	255.000,00		
		Fonte 17490060	10.000,00		
	TOTAL DO PROJETO		-	-	2.410.000,00
18 541 1342 2.177	Manter as Áreas Verdes, Conservação e Pr eservação Permanente do Município				
3.0.00.00.00	Despesas correntes				7.446.339,57
3.3.00.00.00	Outras despesas correntes			7.446.339,57	
3.3.90.00.00	Aplicações diretas		7.446.339,57		
3.3.90.30.00	Material de consumo		150.000,00		
		Fonte 17080000	150.000,00		
3.3.90.35.00	Serviços de consultoria		55.000,00		
		Fonte 17080000	55.000,00		
3.3.90.39.00	Outros serv. de terc. pessoa jurídica		7.241.339,57		
		Fonte 15000000	794.009,29		
		Fonte 17080000	6.419.155,56		
		Fonte 17490060	28.174,72		
4.0.00.00.00	Despesas de capital				100.000,00
4.4.00.00.00	Investimentos			100.000,00	
4.4.90.00.00	Aplicações diretas		100.000,00		
4.4.90.52.00	Equipamentos e material permanente		100.000,00		
		Fonte 17080000	100.000,00		
	TOTAL DA ATIVIDADE		-	-	7.546.339,57
18 541 1343 2.178	Manter o Programa Prev. e Combate a Desastre Naturais e Queimadas				

- continua -

- continuação -

3.0.00.00.00	Despesas correntes				380.500,00
3.3.00.00.00	Outras despesas correntes				380.500,00
3.3.90.00.00	Aplicações diretas		380.500,00		
3.3.90.30.00	Material de consumo		70.500,00		
		Fonte 17080000	70.500,00		
3.3.90.39.00	Outros serv. de terc. pessoa jurídica		250.000,00		
		Fonte 17080000	150.000,00		
		Fonte 18990000	100.000,00		
3.3.90.40.00	Serv. tecnologia informação/comunic.- PJ		60.000,00		
		Fonte 17080000	40.000,00		
		Fonte 17490060	20.000,00		
4.0.00.00.00	Despesas de capital				145.377,50
4.4.00.00.00	Investimentos				145.377,50
4.4.90.00.00	Aplicações diretas		145.377,50		
4.4.90.52.00	Equipamentos e material permanente		145.377,50		
		Fonte 17080000	60.000,00		
		Fonte 18990000	85.377,50		
TOTAL DA ATIVIDADE			-	-	525.877,50

TOTAL DA UNIDADE ORÇAMENTÁRIA

12.307.217,07

Governo Municipal de Canaã dos Carajás
 Instituto de Desenvolvimento Urbano

ORÇAMENTO PROGRAMA PARA 2023
 Em R\$ 1,00

ÓRGÃO.....: 18 Instituto de Desenvolvimento Urbano
 UNIDADE ORÇAMENTÁRIA.: 1819 Inst. de Desenvolvimento Urbano.

DETALHAMENTO
 DA DESPESA

CÓDIGO	E S P E C I F I C A Ç Ã O	FT	DESDOBRAMENTO	ELEMENTO	CAT. ECONÔMICA
15 122 1315 1.054	Construir, Reformar e Ampliar o Prédio do IDURB				
3.0.00.00.00	Despesas correntes				485.000,00
3.3.00.00.00	Outras despesas correntes			485.000,00	
3.3.90.00.00	Aplicações diretas		485.000,00		
3.3.90.30.00	Material de consumo		30.000,00		
		Fonte 17080000	30.000,00		
3.3.90.36.00	Outros serv. de terceiros pessoa física		5.000,00		
		Fonte 17080000	5.000,00		
3.3.90.39.00	Outros serv. de terc. pessoa jurídica		450.000,00		
		Fonte 17080000	450.000,00		
4.0.00.00.00	Despesas de capital				51.000,00
4.4.00.00.00	Investimentos			51.000,00	
4.4.90.00.00	Aplicações diretas		51.000,00		
4.4.90.51.00	Obras e instalações		50.000,00		
		Fonte 17080000	50.000,00		
4.4.90.52.00	Equipamentos e material permanente		1.000,00		
		Fonte 17080000	1.000,00		
	TOTAL DO PROJETO		-	-	536.000,00
15 122 1315 2.182	Manter o Conselho Municipal de Desenvolvimento Urbano - CONDU				
3.0.00.00.00	Despesas correntes				3.700,00
3.3.00.00.00	Outras despesas correntes			3.700,00	
3.3.90.00.00	Aplicações diretas		3.700,00		
3.3.90.30.00	Material de consumo		1.000,00		
		Fonte 17080000	1.000,00		
3.3.90.35.00	Serviços de consultoria		500,00		
		Fonte 17080000	500,00		
3.3.90.36.00	Outros serv. de terceiros pessoa física		200,00		
		Fonte 15000000	200,00		
3.3.90.39.00	Outros serv. de terc. pessoa jurídica		1.000,00		
		Fonte 17080000	1.000,00		
3.3.90.40.00	Serv. tecnologia informação/comunic.- PJ		1.000,00		
		Fonte 17080000	1.000,00		
	TOTAL DA ATIVIDADE		-	-	3.700,00
15 122 1315 2.183	Manter o Fundo Municipal de Desenvolvimento Urbano - FMDU				

- continua -

- continuação -

3.0.00.00.00	Despesas correntes				202.000,00	202.000,00
3.3.00.00.00	Outras despesas correntes					
3.3.90.00.00	Aplicações diretas					
3.3.90.30.00	Material de consumo				202.000,00	
		Fonte 15000000			500,00	
3.3.90.35.00	Serviços de consultoria				500,00	
		Fonte 15000000			1.000,00	
3.3.90.36.00	Outros serv. de terceiros pessoa física				1.000,00	
		Fonte 15000000			500,00	
3.3.90.39.00	Outros serv. de terc. pessoa jurídica				500,00	
		Fonte 15000000			200.000,00	
4.0.00.00.00	Despesas de capital				200.000,00	
4.4.00.00.00	Investimentos					500,00
4.4.90.00.00	Aplicações diretas				500,00	
4.4.90.52.00	Equipamentos e material permanente				500,00	
		Fonte 15000000			500,00	
TOTAL DA ATIVIDADE					-	202.500,00
15 122 1315 2.184	Manter o Instituto de Desenvolvimento Urbano - IDURB					
3.0.00.00.00	Despesas correntes					7.308.000,00
3.1.00.00.00	Pessoal e encargos sociais					
3.1.90.00.00	Aplicações diretas				3.538.000,00	
3.1.90.04.00	Contratação por tempo determinado					
		Fonte 15000000			45.000,00	
3.1.90.11.00	Vencimentos e vant. fixas pessoal civil				45.000,00	
		Fonte 15000000			3.000.000,00	
3.1.90.13.00	Obrigações patronais				3.000.000,00	
		Fonte 15000000			493.000,00	
3.3.00.00.00	Outras despesas correntes				493.000,00	
3.3.90.00.00	Aplicações diretas					3.770.000,00
3.3.90.14.00	Diárias - civil				3.770.000,00	
		Fonte 15000000			15.000,00	
3.3.90.30.00	Material de consumo				15.000,00	
		Fonte 17080000			680.000,00	
3.3.90.33.00	Passagens e despesas com locomoção				680.000,00	
		Fonte 15000000			653.000,00	
		Fonte 17080000			50.000,00	
3.3.90.35.00	Serviços de consultoria				603.000,00	
		Fonte 17080000			650.000,00	
3.3.90.36.00	Outros serv. de terceiros pessoa física				650.000,00	
		Fonte 15000000			25.000,00	
3.3.90.37.00	Locação de mão de obra				25.000,00	
		Fonte 15000000			450.000,00	
3.3.90.39.00	Outros serv. de terc. pessoa jurídica				450.000,00	
		Fonte 17080000			450.000,00	
3.3.90.40.00	Serv. tecnologia informação/comunic.- PJ				456.000,00	
		Fonte 17080000			456.000,00	
3.3.90.46.00	Auxílio alimentação				372.000,00	
		Fonte 15000000			372.000,00	
3.3.90.47.00	Obrigações tributárias e contributivas				18.000,00	
		Fonte 15000000			7.000,00	
		Fonte 17080000			11.000,00	

- continua -

- continuação -

3.3.90.92.00	Despesas de exercícios anteriores		1.000,00		
		Fonte 17080000	1.000,00		
4.0.00.00.00	Despesas de capital				180.000,00
4.4.00.00.00	Investimentos			180.000,00	
4.4.90.00.00	Aplicações diretas		180.000,00		
4.4.90.52.00	Equipamentos e material permanente		180.000,00		
		Fonte 17080000	180.000,00		
	TOTAL DA ATIVIDADE		-	-	7.488.000,00
15 122 1315 2.185	Realizar Conv/Coop Tec/Termo de Fomento Entre Entes Pub. e Priv. e Ent. Gov. e N				
3.0.00.00.00	Despesas correntes				6.000,00
3.3.00.00.00	Outras despesas correntes			6.000,00	
3.3.90.00.00	Aplicações diretas		6.000,00		
3.3.90.30.00	Material de consumo		3.500,00		
		Fonte 15000000	500,00		
		Fonte 17080000	3.000,00		
3.3.90.35.00	Serviços de consultoria		1.000,00		
		Fonte 15000000	1.000,00		
3.3.90.36.00	Outros serv. de terceiros pessoa física		500,00		
		Fonte 15000000	500,00		
3.3.90.39.00	Outros serv. de terc. pessoa jurídica		1.000,00		
		Fonte 15000000	1.000,00		
	TOTAL DA ATIVIDADE		-	-	6.000,00
15 125 1349 2.186	Manter o Programa Obra Legal				
3.0.00.00.00	Despesas correntes				1.875.000,00
3.3.00.00.00	Outras despesas correntes			1.875.000,00	
3.3.90.00.00	Aplicações diretas		1.875.000,00		
3.3.90.30.00	Material de consumo		100.000,00		
		Fonte 17080000	100.000,00		
3.3.90.33.00	Passagens e despesas com locomoção		230.000,00		
		Fonte 17080000	230.000,00		
3.3.90.35.00	Serviços de consultoria		100.000,00		
		Fonte 17080000	100.000,00		
3.3.90.36.00	Outros serv. de terceiros pessoa física		15.000,00		
		Fonte 15000000	1.000,00		
		Fonte 17080000	14.000,00		
3.3.90.39.00	Outros serv. de terc. pessoa jurídica		1.350.000,00		
		Fonte 17080000	1.350.000,00		
3.3.90.40.00	Serv. tecnologia informação/comunic.- PJ		80.000,00		
		Fonte 17080000	80.000,00		
4.0.00.00.00	Despesas de capital				5.000,00
4.4.00.00.00	Investimentos			5.000,00	
4.4.90.00.00	Aplicações diretas		5.000,00		
4.4.90.52.00	Equipamentos e material permanente		5.000,00		
		Fonte 17080000	5.000,00		
	TOTAL DA ATIVIDADE		-	-	1.880.000,00
15 452 1347 2.187	Manter o Programa Canaã, Meu Lugar				

- continua -

- continuação -

3.0.00.00.00	Despesas correntes				2.481.864,98
3.3.00.00.00	Outras despesas correntes				
3.3.90.00.00	Aplicações diretas				
3.3.90.30.00	Material de consumo				
		Fonte 17080000			
3.3.90.33.00	Passagens e despesas com locomoção				
		Fonte 17080000			
3.3.90.35.00	Serviços de consultoria				
		Fonte 17080000			
3.3.90.36.00	Outros serv. de terceiros pessoa física				
		Fonte 15000000			
		Fonte 17080000			
3.3.90.37.00	Locação de mão de obra				
		Fonte 15000000			
3.3.90.39.00	Outros serv. de terc. pessoa jurídica				
		Fonte 17080000			
3.3.90.40.00	Serv. tecnologia informação/comunic.- PJ				
		Fonte 17080000			
TOTAL DA ATIVIDADE			-	-	2.481.864,98
15 452 1347 2.188	Realizar Conv/Coop Tec/Termo de Fomento Entre Entes Pub. e Priv e Ent. Gov. e N				
3.0.00.00.00	Despesas correntes				
3.3.00.00.00	Outras despesas correntes				
3.3.90.00.00	Aplicações diretas				
3.3.90.36.00	Outros serv. de terceiros pessoa física				
		Fonte 15000000			
		Fonte 17080000			
3.3.90.39.00	Outros serv. de terc. pessoa jurídica				
		Fonte 17080000			
TOTAL DA ATIVIDADE			-	-	6.300,00
15 452 1348 1.055	Implantar o Programa Planejamento e Gestão Urbana				
3.0.00.00.00	Despesas correntes				
3.3.00.00.00	Outras despesas correntes				
3.3.90.00.00	Aplicações diretas				
3.3.90.30.00	Material de consumo				
		Fonte 17080000			
3.3.90.35.00	Serviços de consultoria				
		Fonte 17080000			
3.3.90.36.00	Outros serv. de terceiros pessoa física				
		Fonte 15000000			
		Fonte 17080000			
3.3.90.39.00	Outros serv. de terc. pessoa jurídica				
		Fonte 17080000			
3.3.90.40.00	Serv. tecnologia informação/comunic.- PJ				
		Fonte 17080000			
4.0.00.00.00	Despesas de capital				
4.4.00.00.00	Investimentos				
4.4.90.00.00	Aplicações diretas				
4.4.90.52.00	Equipamentos e material permanente				
		Fonte 17080000			

- continua -

- continuação -

		TOTAL DO PROJETO	-	-	148.000,00
15 452 1348 2.189		Manter o Programa Planejamento e Gestão Urbana			
3.0.00.00.00		Despesas correntes			843.000,00
3.3.00.00.00		Outras despesas correntes		843.000,00	
3.3.90.00.00		Aplicações diretas	843.000,00		
3.3.90.30.00		Material de consumo	30.000,00		
		Fonte 17080000	30.000,00		
3.3.90.33.00		Passagens e despesas com locomoção	100.000,00		
		Fonte 17080000	100.000,00		
3.3.90.35.00		Serviços de consultoria	110.000,00		
		Fonte 17080000	110.000,00		
3.3.90.36.00		Outros serv. de terceiros pessoa física	1.000,00		
		Fonte 15000000	500,00		
		Fonte 17080000	500,00		
3.3.90.39.00		Outros serv. de terc. pessoa jurídica	600.000,00		
		Fonte 17080000	600.000,00		
3.3.90.40.00		Serv. tecnologia informação/comunic.- PJ	2.000,00		
		Fonte 17080000	2.000,00		
4.0.00.00.00		Despesas de capital			20.000,00
4.4.00.00.00		Investimentos		20.000,00	
4.4.90.00.00		Aplicações diretas	20.000,00		
4.4.90.52.00		Equipamentos e material permanente	20.000,00		
		Fonte 17080000	20.000,00		
		TOTAL DA ATIVIDADE	-	-	863.000,00
15 452 1350 1.056		Implantar o Georreferenciamento e Fotometria em todo Territ. Mun. (SIMGEO)			
3.0.00.00.00		Despesas correntes			466.000,00
3.3.00.00.00		Outras despesas correntes		466.000,00	
3.3.90.00.00		Aplicações diretas	466.000,00		
3.3.90.30.00		Material de consumo	5.000,00		
		Fonte 17080000	5.000,00		
3.3.90.36.00		Outros serv. de terceiros pessoa física	1.000,00		
		Fonte 15000000	1.000,00		
3.3.90.39.00		Outros serv. de terc. pessoa jurídica	455.000,00		
		Fonte 17080000	455.000,00		
3.3.90.40.00		Serv. tecnologia informação/comunic.- PJ	5.000,00		
		Fonte 17080000	5.000,00		
4.0.00.00.00		Despesas de capital			15.000,00
4.4.00.00.00		Investimentos		15.000,00	
4.4.90.00.00		Aplicações diretas	15.000,00		
4.4.90.52.00		Equipamentos e material permanente	15.000,00		
		Fonte 17080000	15.000,00		
		TOTAL DO PROJETO	-	-	481.000,00
15 452 1350 2.190		Manter o Georef. e Fotometria em todo Território Municipal (SIMGEO)			

- continua -

Governo Municipal de Canaã dos Carajás
 Fundação Municipal de Cultura, Esporte e Lazer

ORÇAMENTO PROGRAMA PARA 2023
 Em R\$ 1,00

ÓRGÃO.....: 19 Fundação Mun de Cultura, Esporte e Lazer
 UNIDADE ORÇAMENTÁRIA.: 1929 Fundação Mun de Cultura, Esporte e Lazer

DETALHAMENTO
 DA DESPESA

CÓDIGO	E S P E C I F I C A Ç Ã O	FT	DESDOBRAMENTO	ELEMENTO	CAT. ECONÔMICA
13 122 1315 1.057	Construir, Reformar e Ampliar Prédios da FUNCEL				
4.0.00.00.00	Despesas de capital				3.000.000,00
4.4.00.00.00	Investimentos			3.000.000,00	
4.4.90.00.00	Aplicações diretas		3.000.000,00		
4.4.90.51.00	Obras e instalações		3.000.000,00		
		Fonte 17080000	3.000.000,00		
	TOTAL DO PROJETO		-	-	3.000.000,00
13 122 1315 2.191	Realizar Conv/Coop/Termo de Fomento Entre Entes Públicos e Privados				
3.0.00.00.00	Despesas correntes				500.000,00
3.3.00.00.00	Outras despesas correntes			500.000,00	
3.3.90.00.00	Aplicações diretas		500.000,00		
3.3.90.39.00	Outros serv. de terc. pessoa jurídica		500.000,00		
		Fonte 17080000	500.000,00		
	TOTAL DA ATIVIDADE		-	-	500.000,00
13 122 1325 2.192	Manter a FUNCEL				
3.0.00.00.00	Despesas correntes				12.266.236,88
3.1.00.00.00	Pessoal e encargos sociais			1.924.790,65	
3.1.90.00.00	Aplicações diretas		1.924.790,65		
3.1.90.04.00	Contratação por tempo determinado		1.787.481,74		
		Fonte 15000000	1.787.481,74		
3.1.90.13.00	Obrigações patronais		137.308,91		
		Fonte 15000000	137.308,91		
3.3.00.00.00	Outras despesas correntes			10.341.446,23	
3.3.90.00.00	Aplicações diretas		10.341.446,23		
3.3.90.14.00	Diárias - civil		50.000,00		
		Fonte 15000000	50.000,00		
3.3.90.30.00	Material de consumo		630.000,00		
		Fonte 17080000	630.000,00		
3.3.90.33.00	Passagens e despesas com locomoção		1.065.000,00		
		Fonte 15000000	15.000,00		
		Fonte 17080000	1.050.000,00		
3.3.90.35.00	Serviços de consultoria		504.000,00		
		Fonte 17080000	504.000,00		
3.3.90.36.00	Outros serv. de terceiros pessoa física		30.000,00		
		Fonte 15000000	30.000,00		
3.3.90.39.00	Outros serv. de terc. pessoa jurídica		7.666.113,00		
		Fonte 15000000	50.000,00		
		Fonte 17080000	7.616.113,00		

- continua -

- continuação -

3.3.90.40.00	Serv. tecnologia informação/comunic.- PJ		115.000,00		
	Fonte 17080000		115.000,00		
3.3.90.46.00	Auxílio alimentação		211.333,23		
	Fonte 15000000		211.333,23		
3.3.90.47.00	Obrigações tributárias e contributivas		40.000,00		
	Fonte 15000000		40.000,00		
3.3.90.92.00	Despesas de exercícios anteriores		30.000,00		
	Fonte 15000000		30.000,00		
4.0.00.00.00	Despesas de capital				
4.4.00.00.00	Investimentos			250.000,00	250.000,00
4.4.90.00.00	Aplicações diretas		250.000,00		
4.4.90.52.00	Equipamentos e material permanente		250.000,00		
	Fonte 17080000		250.000,00		
TOTAL DA ATIVIDADE			-	-	12.516.236,88
13 392 1414 2.193	Manter o Programa Cultura é Vida				
3.0.00.00.00	Despesas correntes				2.898.000,00
3.3.00.00.00	Outras despesas correntes			2.898.000,00	
3.3.90.00.00	Aplicações diretas		2.898.000,00		
3.3.90.30.00	Material de consumo		330.000,00		
	Fonte 17080000		330.000,00		
3.3.90.31.00	Premiações cult.art.cient.desp.e outras		500.000,00		
	Fonte 17080000		500.000,00		
3.3.90.33.00	Passagens e despesas com locomoção		775.000,00		
	Fonte 17080000		775.000,00		
3.3.90.39.00	Outros serv. de terc. pessoa jurídica		1.059.000,00		
	Fonte 17080000		1.059.000,00		
3.3.90.40.00	Serv. tecnologia informação/comunic.- PJ		234.000,00		
	Fonte 17080000		234.000,00		
4.0.00.00.00	Despesas de capital				
4.4.00.00.00	Investimentos			50.001,00	50.001,00
4.4.90.00.00	Aplicações diretas		50.001,00		
4.4.90.52.00	Equipamentos e material permanente		50.001,00		
	Fonte 17080000		50.001,00		
TOTAL DA ATIVIDADE			-	-	2.948.001,00
27 392 1410 2.194	Manter o Projeto de Iniciação Cultural- NIC				
3.0.00.00.00	Despesas correntes				5.410.920,00
3.3.00.00.00	Outras despesas correntes			5.410.920,00	
3.3.90.00.00	Aplicações diretas		5.410.920,00		
3.3.90.30.00	Material de consumo		1.260.000,00		
	Fonte 17080000		1.260.000,00		
3.3.90.33.00	Passagens e despesas com locomoção		900.000,00		
	Fonte 17080000		900.000,00		
3.3.90.36.00	Outros serv. de terceiros pessoa física		466.920,00		
	Fonte 17080000		466.920,00		
3.3.90.39.00	Outros serv. de terc. pessoa jurídica		2.730.000,00		
	Fonte 17080000		2.730.000,00		
3.3.90.40.00	Serv. tecnologia informação/comunic.- PJ		54.000,00		
	Fonte 17080000		54.000,00		

- continua -

- continuação -

4.0.00.00.00	Despesas de capital			300.000,00
4.4.00.00.00	Investimentos		300.000,00	
4.4.90.00.00	Aplicações diretas	300.000,00		
4.4.90.52.00	Equipamentos e material permanente	300.000,00		
		Fonte 17080000	300.000,00	
	TOTAL DA ATIVIDADE	-	-	5.710.920,00
27 392 1411 1.058	Construir, Reformar e Ampliar Espaços de Esporte e Lazer			
4.0.00.00.00	Despesas de capital			8.000.000,00
4.4.00.00.00	Investimentos		8.000.000,00	
4.4.90.00.00	Aplicações diretas	8.000.000,00		
4.4.90.51.00	Obras e instalações	8.000.000,00		
		Fonte 17080000	8.000.000,00	
	TOTAL DO PROJETO	-	-	8.000.000,00
27 392 1411 2.195	Manter o Programa Esporte e Lazer em Ação			
3.0.00.00.00	Despesas correntes			5.943.412,00
3.3.00.00.00	Outras despesas correntes		5.943.412,00	
3.3.90.00.00	Aplicações diretas	5.943.412,00		
3.3.90.30.00	Material de consumo	330.000,00		
		Fonte 17080000	330.000,00	
3.3.90.31.00	Premiações cult.art.cient.desp.e outras	600.000,00		
		Fonte 17080000	600.000,00	
3.3.90.32.00	Material, bem ou serv. p/ dist. gratuita	1.700.000,00		
		Fonte 17080000	1.700.000,00	
3.3.90.33.00	Passagens e despesas com locomoção	800.000,00		
		Fonte 17080000	800.000,00	
3.3.90.39.00	Outros serv. de terc. pessoa jurídica	2.513.412,00		
		Fonte 17080000	2.513.412,00	
	TOTAL DA ATIVIDADE	-	-	5.943.412,00
27 811 1412 2.196	Manter o Programa Bolsa Atleta			
3.0.00.00.00	Despesas correntes			450.000,00
3.3.00.00.00	Outras despesas correntes		450.000,00	
3.3.90.00.00	Aplicações diretas	450.000,00		
3.3.90.48.00	Outros aux. finan. a pessoas físicas	450.000,00		
		Fonte 17080000	450.000,00	
	TOTAL DA ATIVIDADE	-	-	450.000,00
27 812 1413 2.197	Manter o Projeto de Iniciação Esportiva- NIES			
3.0.00.00.00	Despesas correntes			6.066.920,00
3.3.00.00.00	Outras despesas correntes		6.066.920,00	
3.3.90.00.00	Aplicações diretas	6.066.920,00		
3.3.90.30.00	Material de consumo	2.100.000,00		
		Fonte 17080000	2.100.000,00	
3.3.90.33.00	Passagens e despesas com locomoção	900.000,00		
		Fonte 17080000	900.000,00	
3.3.90.36.00	Outros serv. de terceiros pessoa física	274.920,00		
		Fonte 15000000	144.000,00	
		Fonte 17080000	130.920,00	

- continua -

- continuação -

3.3.90.39.00	Outros serv. de terc. pessoa jurídica		2.630.000,00		
		Fonte 17080000	2.630.000,00		
3.3.90.40.00	Serv. tecnologia informação/comunic.- PJ		162.000,00		
		Fonte 17080000	162.000,00		
4.0.00.00.00	Despesas de capital				
4.4.00.00.00	Investimentos			200.000,00	200.000,00
4.4.90.00.00	Aplicações diretas		200.000,00		
4.4.90.52.00	Equipamentos e material permanente		200.000,00		
		Fonte 17080000	200.000,00		
	TOTAL DA ATIVIDADE		-	-	6.266.920,00

TOTAL DA UNIDADE ORÇAMENTÁRIA

45.335.489,88



Governo Municipal de Canaã dos Carajás
 Fundação Municipal de Cultura, Esporte e Lazer

ORÇAMENTO PROGRAMA PARA 2023
 Em R\$ 1,00

ÓRGÃO.....: 19 Fundação Mun de Cultura, Esporte e Lazer
 UNIDADE ORÇAMENTÁRIA.: 1930 Fundo Municipal de Cultura

DETALHAMENTO
 DA DESPESA

CÓDIGO	E S P E C I F I C A Ç Ã O	FT	DESDOBRAMENTO	ELEMENTO	CAT. ECONÔMICA
13 392 1415 2.198	Manter o Fundo Municipal de Cultura				
3.0.00.00.00	Despesas correntes				470.000,00
3.3.00.00.00	Outras despesas correntes			470.000,00	
3.3.90.00.00	Aplicações diretas		470.000,00		
3.3.90.30.00	Material de consumo		70.000,00		
		Fonte 15000000	70.000,00		
3.3.90.33.00	Passagens e despesas com locomoção		60.000,00		
		Fonte 15000000	60.000,00		
3.3.90.36.00	Outros serv. de terceiros pessoa física		130.000,00		
		Fonte 15000000	130.000,00		
3.3.90.39.00	Outros serv. de terc. pessoa jurídica		197.500,00		
		Fonte 15000000	197.500,00		
3.3.90.40.00	Serv. tecnologia informação/comunic.- PJ		12.500,00		
		Fonte 15000000	12.500,00		
4.0.00.00.00	Despesas de capital				130.000,00
4.4.00.00.00	Investimentos			130.000,00	
4.4.90.00.00	Aplicações diretas		130.000,00		
4.4.90.52.00	Equipamentos e material permanente		130.000,00		
		Fonte 15000000	130.000,00		
	TOTAL DA ATIVIDADE		-	-	600.000,00
13 392 1415 2.199	Realizar Conv/Coop Tec/Termo de Fomento Entre Entes Pub. e Priv. e Ent. Gov. e N				
3.0.00.00.00	Despesas correntes				500.000,00
3.3.00.00.00	Outras despesas correntes			500.000,00	
3.3.90.00.00	Aplicações diretas		500.000,00		
3.3.90.39.00	Outros serv. de terc. pessoa jurídica		500.000,00		
		Fonte 15000000	500.000,00		
	TOTAL DA ATIVIDADE		-	-	500.000,00
TOTAL DA UNIDADE ORÇAMENTÁRIA					1.100.000,00

Governo Municipal de Canaã dos Carajás
Fundo Municipal de Desenvolvimento Sustentável

ORÇAMENTO PROGRAMA PARA 2023
 Em R\$ 1,00

ÓRGÃO.....: 20 Fundo Municipal de Desenvolvimento Suste
 UNIDADE ORÇAMENTÁRIA.: 2026 Sec. Mun. de Desenvolvimento Econômico

DETALHAMENTO
 DA DESPESA

CÓDIGO	E S P E C I F I C A Ç Ã O	FT	DESDOBRAMENTO	ELEMENTO	CAT. ECONÔMICA
23 122 1315 2.200	Manter o FMDS-Secretaria				
3.0.00.00.00	Despesas correntes				365.000,00
3.3.00.00.00	Outras despesas correntes			365.000,00	
3.3.90.00.00	Aplicações diretas		365.000,00		
3.3.90.30.00	Material de consumo		120.000,00		
		Fonte 17080000	120.000,00		
3.3.90.33.00	Passagens e despesas com locomoção		200.000,00		
		Fonte 17080000	200.000,00		
3.3.90.39.00	Outros serv. de terc. pessoa jurídica		45.000,00		
		Fonte 17080000	45.000,00		
TOTAL DA ATIVIDADE					365.000,00
23 122 1315 2.201	Manter a Secretaria Municipal de Desenv. Econômico				
3.0.00.00.00	Despesas correntes				4.736.313,84
3.1.00.00.00	Pessoal e encargos sociais			2.695.175,45	
3.1.90.00.00	Aplicações diretas		2.695.175,45		
3.1.90.04.00	Contratação por tempo determinado		1.954.722,78		
		Fonte 15000000	1.954.722,78		
3.1.90.11.00	Vencimentos e vant. fixas pessoal civil		248.804,07		
		Fonte 15000000	248.804,07		
3.1.90.13.00	Obrigações patronais		491.648,60		
		Fonte 15000000	491.648,60		
3.3.00.00.00	Outras despesas correntes			2.041.138,39	
3.3.90.00.00	Aplicações diretas		2.041.138,39		
3.3.90.14.00	Diárias - civil		50.000,00		
		Fonte 15000000	50.000,00		
3.3.90.30.00	Material de consumo		610.000,00		
		Fonte 17080000	610.000,00		
3.3.90.33.00	Passagens e despesas com locomoção		430.000,00		
		Fonte 15000000	80.000,00		
		Fonte 17080000	350.000,00		
3.3.90.35.00	Serviços de consultoria		80.000,00		
		Fonte 17080000	80.000,00		
3.3.90.39.00	Outros serv. de terc. pessoa jurídica		420.000,00		
		Fonte 15000000	30.000,00		
		Fonte 17080000	390.000,00		
3.3.90.40.00	Serv. tecnologia informação/comunic.- PJ		50.000,00		
		Fonte 17080000	50.000,00		
3.3.90.46.00	Auxílio alimentação		401.138,39		
		Fonte 15000000	401.138,39		

- continua -

- continuação -

4.0.00.00.00	Despesas de capital			230.000,00	230.000,00
4.4.00.00.00	Investimentos				
4.4.90.00.00	Aplicações diretas		230.000,00		
4.4.90.52.00	Equipamentos e material permanente		230.000,00		
		Fonte 17080000	230.000,00		
TOTAL DA ATIVIDADE			-	-	4.966.313,84
23 122 1330 2.202	Manter o Programa Turismo em Foco				
3.0.00.00.00	Despesas correntes				1.885.000,00
3.3.00.00.00	Outras despesas correntes			1.885.000,00	
3.3.90.00.00	Aplicações diretas		1.885.000,00		
3.3.90.30.00	Material de consumo		1.040.000,00		
		Fonte 17080000	1.040.000,00		
3.3.90.33.00	Passagens e despesas com locomoção		350.000,00		
		Fonte 17080000	350.000,00		
3.3.90.39.00	Outros serv. de terc. pessoa jurídica		495.000,00		
		Fonte 17080000	495.000,00		
4.0.00.00.00	Despesas de capital				170.000,00
4.4.00.00.00	Investimentos			170.000,00	
4.4.90.00.00	Aplicações diretas		170.000,00		
4.4.90.52.00	Equipamentos e material permanente		170.000,00		
		Fonte 17080000	170.000,00		
TOTAL DA ATIVIDADE			-	-	2.055.000,00
23 122 1330 2.203	Realizar Eventos Para o Fortalecimento do Turismo Local				
3.0.00.00.00	Despesas correntes				4.490.000,00
3.3.00.00.00	Outras despesas correntes			4.490.000,00	
3.3.90.00.00	Aplicações diretas		4.490.000,00		
3.3.90.30.00	Material de consumo		800.000,00		
		Fonte 17080000	800.000,00		
3.3.90.31.00	Premiações cult.art.cient.desp.e outras		200.000,00		
		Fonte 17080000	200.000,00		
3.3.90.32.00	Material, bem ou serv. p/ dist. gratuita		70.000,00		
		Fonte 17080000	70.000,00		
3.3.90.33.00	Passagens e despesas com locomoção		300.000,00		
		Fonte 15000000	50.000,00		
		Fonte 17080000	250.000,00		
3.3.90.35.00	Serviços de consultoria		150.000,00		
		Fonte 17080000	150.000,00		
3.3.90.39.00	Outros serv. de terc. pessoa jurídica		2.940.000,00		
		Fonte 17080000	2.940.000,00		
3.3.90.40.00	Serv. tecnologia informação/comunic.- PJ		30.000,00		
		Fonte 17080000	30.000,00		
4.0.00.00.00	Despesas de capital				160.000,00
4.4.00.00.00	Investimentos			160.000,00	
4.4.90.00.00	Aplicações diretas		160.000,00		
4.4.90.52.00	Equipamentos e material permanente		160.000,00		
		Fonte 17080000	160.000,00		
TOTAL DA ATIVIDADE			-	-	4.650.000,00
23 334 1326 2.204	Manter as Ações de Desenvolvimento do Comércio Local				

- continua -

- continuação -

3.0.00.00.00	Despesas correntes			750.000,00	750.000,00
3.3.00.00.00	Outras despesas correntes				
3.3.90.00.00	Aplicações diretas		750.000,00		
3.3.90.30.00	Material de consumo		20.000,00		
		Fonte 17080000	20.000,00		
3.3.90.33.00	Passagens e despesas com locomoção		150.000,00		
		Fonte 17080000	150.000,00		
3.3.90.39.00	Outros serv. de terc. pessoa jurídica		580.000,00		
		Fonte 17080000	580.000,00		
4.0.00.00.00	Despesas de capital				50.000,00
4.4.00.00.00	Investimentos			50.000,00	
4.4.90.00.00	Aplicações diretas		50.000,00		
4.4.90.52.00	Equipamentos e material permanente		50.000,00		
		Fonte 17080000	50.000,00		
TOTAL DA ATIVIDADE			-	-	800.000,00
23 334 1326 2.205	Manter o Programa Geração de Emprego e Renda				
3.0.00.00.00	Despesas correntes				870.000,00
3.3.00.00.00	Outras despesas correntes			870.000,00	
3.3.90.00.00	Aplicações diretas		870.000,00		
3.3.90.30.00	Material de consumo		190.000,00		
		Fonte 17080000	190.000,00		
3.3.90.32.00	Material, bem ou serv. p/ dist. gratuita		30.000,00		
		Fonte 17080000	30.000,00		
3.3.90.33.00	Passagens e despesas com locomoção		200.000,00		
		Fonte 17080000	200.000,00		
3.3.90.35.00	Serviços de consultoria		340.000,00		
		Fonte 17080000	340.000,00		
3.3.90.39.00	Outros serv. de terc. pessoa jurídica		110.000,00		
		Fonte 17080000	110.000,00		
TOTAL DA ATIVIDADE			-	-	870.000,00
23 334 1326 2.206	Manter o Projeto Mulheres Brilhantes e Negócios Fascinantes				
3.0.00.00.00	Despesas correntes				230.000,00
3.3.00.00.00	Outras despesas correntes			230.000,00	
3.3.90.00.00	Aplicações diretas		230.000,00		
3.3.90.30.00	Material de consumo		70.000,00		
		Fonte 17080000	70.000,00		
3.3.90.32.00	Material, bem ou serv. p/ dist. gratuita		30.000,00		
		Fonte 17080000	30.000,00		
3.3.90.35.00	Serviços de consultoria		50.000,00		
		Fonte 17080000	50.000,00		
3.3.90.39.00	Outros serv. de terc. pessoa jurídica		80.000,00		
		Fonte 17080000	80.000,00		
TOTAL DA ATIVIDADE			-	-	230.000,00
23 334 1327 2.207	Manter o Programa Qualifica Canaã				

- continua -

- continuação -

3.0.00.00.00	Despesas correntes			2.880.000,00	2.880.000,00
3.3.00.00.00	Outras despesas correntes			2.880.000,00	
3.3.90.00.00	Aplicações diretas		2.880.000,00		
3.3.90.30.00	Material de consumo		2.880.000,00		
		Fonte 17080000	2.880.000,00		
	TOTAL DA ATIVIDADE		-	-	2.880.000,00
23 605 1329 1.059	Adquirir Equip., Const., Reformar e Ampl a Feira do Produtor e Mercado Municipal				
4.0.00.00.00	Despesas de capital			70.000,00	70.000,00
4.4.00.00.00	Investimentos			70.000,00	
4.4.90.00.00	Aplicações diretas		70.000,00		
4.4.90.39.00	Outros serv. de terc. pessoa jurídica		70.000,00		
		Fonte 17080000	70.000,00		
	TOTAL DO PROJETO		-	-	70.000,00
23 605 1329 2.208	Manter a Feira do Produtor e Mercado Municipal				
3.0.00.00.00	Despesas correntes			3.385.000,00	3.385.000,00
3.3.00.00.00	Outras despesas correntes				
3.3.90.00.00	Aplicações diretas		3.385.000,00		
3.3.90.30.00	Material de consumo		520.000,00		
		Fonte 17080000	520.000,00		
3.3.90.33.00	Passagens e despesas com locomoção		600.000,00		
		Fonte 17080000	600.000,00		
3.3.90.35.00	Serviços de consultoria		40.000,00		
		Fonte 17080000	40.000,00		
3.3.90.39.00	Outros serv. de terc. pessoa jurídica		2.225.000,00		
		Fonte 17080000	2.225.000,00		
4.0.00.00.00	Despesas de capital			50.000,00	50.000,00
4.4.00.00.00	Investimentos			50.000,00	
4.4.90.00.00	Aplicações diretas		50.000,00		
4.4.90.52.00	Equipamentos e material permanente		50.000,00		
		Fonte 17080000	50.000,00		
	TOTAL DA ATIVIDADE		-	-	3.435.000,00
23 662 1328 1.060	Construir, Reformar e Ampliar Prédios/ Logradouros do Distrito Empresarial				
4.0.00.00.00	Despesas de capital			1.400.000,00	1.400.000,00
4.4.00.00.00	Investimentos				
4.4.90.00.00	Aplicações diretas		1.400.000,00		
4.4.90.39.00	Outros serv. de terc. pessoa jurídica		100.000,00		
		Fonte 17080000	100.000,00		
4.4.90.51.00	Obras e instalações		1.300.000,00		
		Fonte 17080000	1.300.000,00		
	TOTAL DO PROJETO		-	-	1.400.000,00
23 662 1328 2.209	Manter o Programa InNova Canaã-Polo Educacional				

- continua -

- continuação -

3.0.00.00.00	Despesas correntes			70.000,00	70.000,00
3.3.00.00.00	Outras despesas correntes				
3.3.90.00.00	Aplicações diretas		70.000,00		
3.3.90.39.00	Outros serv. de terc. pessoa jurídica		70.000,00		
		Fonte 17080000	70.000,00		
	TOTAL DA ATIVIDADE		-	-	70.000,00
23 662 1328 2.210	Manter o Programa InNova Canaã-Polo Industrial e de Serviços				
3.0.00.00.00	Despesas correntes				2.052.000,00
3.3.00.00.00	Outras despesas correntes			2.052.000,00	
3.3.90.00.00	Aplicações diretas		2.052.000,00		
3.3.90.30.00	Material de consumo		230.000,00		
		Fonte 17080000	230.000,00		
3.3.90.33.00	Passagens e despesas com locomoção		350.000,00		
		Fonte 17080000	350.000,00		
3.3.90.39.00	Outros serv. de terc. pessoa jurídica		1.472.000,00		
		Fonte 17080000	1.472.000,00		
4.0.00.00.00	Despesas de capital				50.000,00
4.4.00.00.00	Investimentos			50.000,00	
4.4.90.00.00	Aplicações diretas		50.000,00		
4.4.90.52.00	Equipamentos e material permanente		50.000,00		
		Fonte 17080000	50.000,00		
	TOTAL DA ATIVIDADE		-	-	2.102.000,00

TOTAL DA UNIDADE ORÇAMENTÁRIA

23.893.313,84

Governo Municipal de Canaã dos Carajás
 Fundo Municipal de Desenvolvimento Sustentável

ORÇAMENTO PROGRAMA PARA 2023
 Em R\$ 1,00

ÓRGÃO.....: 20 Fundo Municipal de Desenvolvimento Suste
 UNIDADE ORÇAMENTÁRIA.: 2027 Fundo Mun de Desenvolvimento Sustentável

DETALHAMENTO
 DA DESPESA

CÓDIGO	E S P E C I F I C A Ç Ã O	FT	DESDOBRAMENTO	ELEMENTO	CAT. ECONÔMICA
23 692 1325 1.061	Verticalização da Cadeia Produtiva				
4.0.00.00.00	Despesas de capital				29.570.000,00
4.4.00.00.00	Investimentos			29.570.000,00	
4.4.90.00.00	Aplicações diretas		29.570.000,00		
4.4.90.40.00	Serv. tecnologia informação/comunic.- PJ		5.000.000,00		
		Fonte 17080000	5.000.000,00		
4.4.90.51.00	Obras e instalações		19.500.000,00		
		Fonte 17080000	19.500.000,00		
4.4.90.52.00	Equipamentos e material permanente		5.070.000,00		
		Fonte 17080000	5.070.000,00		
	TOTAL DO PROJETO		-	-	29.570.000,00
23 692 1325 2.211	Manter o FMDS-Fundo				
3.0.00.00.00	Despesas correntes				5.730.000,00
3.3.00.00.00	Outras despesas correntes			5.730.000,00	
3.3.90.00.00	Aplicações diretas		5.730.000,00		
3.3.90.35.00	Serviços de consultoria		2.000.000,00		
		Fonte 17080000	2.000.000,00		
3.3.90.39.00	Outros serv. de terc. pessoa jurídica		3.730.000,00		
		Fonte 15000000	3.500.000,00		
		Fonte 17080000	230.000,00		
	TOTAL DA ATIVIDADE		-	-	5.730.000,00
23 692 1331 1.062	Financiamento Total ou Parcial por meio de Empréstimos				
4.0.00.00.00	Despesas de capital				31.000.000,00
4.5.00.00.00	Inversões financeiras			31.000.000,00	
4.5.90.00.00	Aplicações diretas		31.000.000,00		
4.5.90.66.00	Concessão de empréstimos e financiamento		31.000.000,00		
		Fonte 17080000	31.000.000,00		
	TOTAL DO PROJETO		-	-	31.000.000,00
TOTAL DA UNIDADE ORÇAMENTÁRIA					66.300.000,00

Governo Municipal de Canaã dos Carajás
 Fundo Municipal de Desenv. Rural Sustentável

ORÇAMENTO PROGRAMA PARA 2023
 Em R\$ 1,00

ÓRGÃO.....: 21 Fundo Municipal de Desenv. Rural Sustent
 UNIDADE ORÇAMENTÁRIA.: 2101 Sec. Mun. de Produção e Desenv. Rural

DETALHAMENTO
 DA DESPESA

CÓDIGO	E S P E C I F I C A Ç Ã O	FT	DESDOBRAMENTO	ELEMENTO	CAT. ECONÔMICA
20 122 1315 1.063	Construir Reformar e Ampliar a Secretari a Munic. de Desenv. e Prod. Rural				
4.0.00.00.00	Despesas de capital				3.510.200,00
4.4.00.00.00	Investimentos			3.510.200,00	
4.4.90.00.00	Aplicações diretas		3.510.200,00		
4.4.90.51.00	Obras e instalações		3.510.200,00		
		Fonte 17080000	3.510.200,00		
	TOTAL DO PROJETO		-	-	3.510.200,00
20 122 1315 2.212	Manter a Sec. Mun. de Prod.e Desenv. e P rodução Rural				
3.0.00.00.00	Despesas correntes				12.785.676,18
3.1.00.00.00	Pessoal e encargos sociais			7.463.617,15	
3.1.90.00.00	Aplicações diretas		7.463.617,15		
3.1.90.04.00	Contratação por tempo determinado		3.143.284,22		
		Fonte 15000000	3.143.284,22		
3.1.90.11.00	Vencimentos e vant. fixas pessoal civil		2.959.833,78		
		Fonte 15000000	2.959.833,78		
3.1.90.13.00	Obrigações patronais		1.360.499,15		
		Fonte 15000000	1.360.499,15		
3.3.00.00.00	Outras despesas correntes			5.322.059,03	
3.3.90.00.00	Aplicações diretas		5.322.059,03		
3.3.90.14.00	Diárias - civil		80.000,00		
		Fonte 15000000	80.000,00		
3.3.90.30.00	Material de consumo		2.010.241,96		
		Fonte 17080000	2.010.241,96		
3.3.90.33.00	Passagens e despesas com locomoção		2.000.000,00		
		Fonte 15000000	100.000,00		
		Fonte 17080000	1.900.000,00		
3.3.90.35.00	Serviços de consultoria		30.000,00		
		Fonte 17080000	30.000,00		
3.3.90.36.00	Outros serv. de terceiros pessoa fisica		10.000,00		
		Fonte 15000000	10.000,00		
3.3.90.39.00	Outros serv. de terc. pessoa jurídica		442.000,00		
		Fonte 17080000	442.000,00		
3.3.90.40.00	Serv. tecnologia informação/comunic.- PJ		40.000,00		
		Fonte 17080000	40.000,00		
3.3.90.46.00	Auxílio alimentação		708.817,07		
		Fonte 15000000	708.817,07		
3.3.90.92.00	Despesas de exercícios anteriores		1.000,00		
		Fonte 17080000	1.000,00		

- continua -

- continuação -

4.0.00.00.00	Despesas de capital			135.000,00	135.000,00
4.4.00.00.00	Investimentos				
4.4.90.00.00	Aplicações diretas		135.000,00		
4.4.90.52.00	Equipamentos e material permanente		135.000,00		
		Fonte 17080000	135.000,00		
	TOTAL DA ATIVIDADE		-	-	12.920.676,18
20 606 1365 1.064	Construir, Reformar e Ampliar o PROCAMPO -Produção de Grãos e Mandioca				
4.0.00.00.00	Despesas de capital				10.000,00
4.4.00.00.00	Investimentos			10.000,00	
4.4.90.00.00	Aplicações diretas		10.000,00		
4.4.90.51.00	Obras e instalações		10.000,00		
		Fonte 17080000	10.000,00		
	TOTAL DO PROJETO		-	-	10.000,00
20 606 1365 2.213	Ampliar o Programa de Mecanização Agrícola				
3.0.00.00.00	Despesas correntes				5.500.000,00
3.3.00.00.00	Outras despesas correntes			5.500.000,00	
3.3.90.00.00	Aplicações diretas		5.500.000,00		
3.3.90.30.00	Material de consumo		1.000.000,00		
		Fonte 17080000	1.000.000,00		
3.3.90.32.00	Material, bem ou serv. p/ dist. gratuita		3.500.000,00		
		Fonte 17080000	3.500.000,00		
3.3.90.39.00	Outros serv. de terc. pessoa jurídica		1.000.000,00		
		Fonte 17080000	1.000.000,00		
4.0.00.00.00	Despesas de capital				160.000,00
4.4.00.00.00	Investimentos			160.000,00	
4.4.90.00.00	Aplicações diretas		160.000,00		
4.4.90.51.00	Obras e instalações		100.000,00		
		Fonte 17080000	100.000,00		
4.4.90.52.00	Equipamentos e material permanente		60.000,00		
		Fonte 17080000	60.000,00		
	TOTAL DA ATIVIDADE		-	-	5.660.000,00
20 606 1365 2.214	Manter o PROCAMPO-Produção de Grãos e Mandioca				
3.0.00.00.00	Despesas correntes				1.885.000,00
3.3.00.00.00	Outras despesas correntes			1.885.000,00	
3.3.90.00.00	Aplicações diretas		1.885.000,00		
3.3.90.30.00	Material de consumo		800.000,00		
		Fonte 17080000	800.000,00		
3.3.90.32.00	Material, bem ou serv. p/ dist. gratuita		550.000,00		
		Fonte 17080000	550.000,00		
3.3.90.39.00	Outros serv. de terc. pessoa jurídica		535.000,00		
		Fonte 17080000	535.000,00		
	TOTAL DA ATIVIDADE		-	-	1.885.000,00
20 606 1365 2.215	Manter o PROCAMPO-Apicultura				

- continua -

- continuação -

3.0.00.00.00	Despesas correntes				255.000,00	255.000,00
3.3.00.00.00	Outras despesas correntes					
3.3.90.00.00	Aplicações diretas		255.000,00			
3.3.90.30.00	Material de consumo		15.000,00			
		Fonte 17080000	15.000,00			
3.3.90.32.00	Material, bem ou serv. p/ dist. gratuita		200.000,00			
		Fonte 17080000	200.000,00			
3.3.90.35.00	Serviços de consultoria		10.000,00			
		Fonte 17080000	10.000,00			
3.3.90.39.00	Outros serv. de terc. pessoa jurídica		30.000,00			
		Fonte 17080000	30.000,00			
4.0.00.00.00	Despesas de capital					10.000,00
4.4.00.00.00	Investimentos				10.000,00	
4.4.90.00.00	Aplicações diretas		10.000,00			
4.4.90.52.00	Equipamentos e material permanente		10.000,00			
		Fonte 17080000	10.000,00			
TOTAL DA ATIVIDADE			-	-		265.000,00
20 606 1365 2.216	Manter o PROCAMPO-Avicultura					1.415.000,00
3.0.00.00.00	Despesas correntes					
3.3.00.00.00	Outras despesas correntes				1.415.000,00	
3.3.90.00.00	Aplicações diretas		1.415.000,00			
3.3.90.30.00	Material de consumo		320.000,00			
		Fonte 17080000	320.000,00			
3.3.90.32.00	Material, bem ou serv. p/ dist. gratuita		900.000,00			
		Fonte 17080000	900.000,00			
3.3.90.35.00	Serviços de consultoria		15.000,00			
		Fonte 17080000	15.000,00			
3.3.90.39.00	Outros serv. de terc. pessoa jurídica		180.000,00			
		Fonte 17080000	180.000,00			
4.0.00.00.00	Despesas de capital					1.510.000,00
4.4.00.00.00	Investimentos				1.510.000,00	
4.4.90.00.00	Aplicações diretas		1.510.000,00			
4.4.90.51.00	Obras e instalações		1.500.000,00			
		Fonte 17080000	1.500.000,00			
4.4.90.52.00	Equipamentos e material permanente		10.000,00			
		Fonte 17080000	10.000,00			
TOTAL DA ATIVIDADE			-	-		2.925.000,00
20 606 1365 2.217	Manter o PROCAMPO-Bovinocultura					525.000,00
3.0.00.00.00	Despesas correntes					
3.3.00.00.00	Outras despesas correntes				525.000,00	
3.3.90.00.00	Aplicações diretas		525.000,00			
3.3.90.30.00	Material de consumo		25.000,00			
		Fonte 17080000	25.000,00			
3.3.90.32.00	Material, bem ou serv. p/ dist. gratuita		470.000,00			
		Fonte 17080000	470.000,00			
3.3.90.35.00	Serviços de consultoria		10.000,00			
		Fonte 17080000	10.000,00			
3.3.90.39.00	Outros serv. de terc. pessoa jurídica		20.000,00			
		Fonte 17080000	20.000,00			

- continua -

- continuação -

4.0.00.00.00	Despesas de capital			60.000,00	60.000,00
4.4.00.00.00	Investimentos				
4.4.90.00.00	Aplicações diretas		60.000,00		
4.4.90.52.00	Equipamentos e material permanente		60.000,00		
		Fonte 17080000	60.000,00		
TOTAL DA ATIVIDADE			-	-	585.000,00
20 606 1365 2.218	Manter o PROCAMPO-Horticultura				
3.0.00.00.00	Despesas correntes				1.740.000,00
3.3.00.00.00	Outras despesas correntes			1.740.000,00	
3.3.90.00.00	Aplicações diretas		1.740.000,00		
3.3.90.30.00	Material de consumo		335.000,00		
		Fonte 17080000	335.000,00		
3.3.90.32.00	Material, bem ou serv. p/ dist. gratuita		750.000,00		
		Fonte 17080000	750.000,00		
3.3.90.33.00	Passagens e despesas com locomoção		350.000,00		
		Fonte 17080000	350.000,00		
3.3.90.35.00	Serviços de consultoria		10.000,00		
		Fonte 17080000	10.000,00		
3.3.90.39.00	Outros serv. de terc. pessoa jurídica		295.000,00		
		Fonte 17080000	295.000,00		
TOTAL DA ATIVIDADE			-	-	1.740.000,00
20 606 1365 2.219	Manter o PROCAMPO-Inovação e Tecnologia				
3.0.00.00.00	Despesas correntes				45.000,00
3.3.00.00.00	Outras despesas correntes			45.000,00	
3.3.90.00.00	Aplicações diretas		45.000,00		
3.3.90.32.00	Material, bem ou serv. p/ dist. gratuita		5.000,00		
		Fonte 17080000	5.000,00		
3.3.90.36.00	Outros serv. de terceiros pessoa física		15.000,00		
		Fonte 15000000	15.000,00		
3.3.90.39.00	Outros serv. de terc. pessoa jurídica		25.000,00		
		Fonte 17080000	25.000,00		
4.0.00.00.00	Despesas de capital				5.000,00
4.4.00.00.00	Investimentos			5.000,00	
4.4.90.00.00	Aplicações diretas		5.000,00		
4.4.90.52.00	Equipamentos e material permanente		5.000,00		
		Fonte 17080000	5.000,00		
TOTAL DA ATIVIDADE			-	-	50.000,00
20 606 1365 2.220	Manter o PROCAMPO-Ovinocultura				
3.0.00.00.00	Despesas correntes				40.000,00
3.3.00.00.00	Outras despesas correntes			40.000,00	
3.3.90.00.00	Aplicações diretas		40.000,00		
3.3.90.30.00	Material de consumo		10.000,00		
		Fonte 17080000	10.000,00		
3.3.90.32.00	Material, bem ou serv. p/ dist. gratuita		10.000,00		
		Fonte 17080000	10.000,00		
3.3.90.35.00	Serviços de consultoria		10.000,00		
		Fonte 17080000	10.000,00		
3.3.90.39.00	Outros serv. de terc. pessoa jurídica		10.000,00		
		Fonte 17080000	10.000,00		

- continua -

- continuação -

4.0.00.00.00	Despesas de capital			10.000,00	10.000,00
4.4.00.00.00	Investimentos			10.000,00	
4.4.90.00.00	Aplicações diretas		10.000,00		
4.4.90.52.00	Equipamentos e material permanente		10.000,00		
		Fonte 17080000	10.000,00		
TOTAL DA ATIVIDADE			-	-	50.000,00
20 606 1365 2.221	Manter o PROCAMPO-Piscicultura				
3.0.00.00.00	Despesas correntes				1.545.000,00
3.3.00.00.00	Outras despesas correntes			1.545.000,00	
3.3.90.00.00	Aplicações diretas		1.545.000,00		
3.3.90.30.00	Material de consumo		215.000,00		
		Fonte 17080000	215.000,00		
3.3.90.32.00	Material, bem ou serv. p/ dist. gratuita		850.000,00		
		Fonte 17080000	850.000,00		
3.3.90.35.00	Serviços de consultoria		15.000,00		
		Fonte 17080000	15.000,00		
3.3.90.39.00	Outros serv. de terc. pessoa jurídica		465.000,00		
		Fonte 17080000	465.000,00		
4.0.00.00.00	Despesas de capital				15.000,00
4.4.00.00.00	Investimentos			15.000,00	
4.4.90.00.00	Aplicações diretas		15.000,00		
4.4.90.52.00	Equipamentos e material permanente		15.000,00		
		Fonte 17080000	15.000,00		
TOTAL DA ATIVIDADE			-	-	1.560.000,00
20 606 1365 2.222	Manter o PROCAMPO-Regularização Fundiária				
3.0.00.00.00	Despesas correntes				150.000,00
3.3.00.00.00	Outras despesas correntes			150.000,00	
3.3.90.00.00	Aplicações diretas		150.000,00		
3.3.90.39.00	Outros serv. de terc. pessoa jurídica		150.000,00		
		Fonte 17080000	150.000,00		
4.0.00.00.00	Despesas de capital				15.000,00
4.4.00.00.00	Investimentos			15.000,00	
4.4.90.00.00	Aplicações diretas		15.000,00		
4.4.90.52.00	Equipamentos e material permanente		15.000,00		
		Fonte 17080000	15.000,00		
TOTAL DA ATIVIDADE			-	-	165.000,00
20 606 1365 2.223	Manter o PROCAMPO-Sanidade Animal				
3.0.00.00.00	Despesas correntes				60.000,00
3.3.00.00.00	Outras despesas correntes			60.000,00	
3.3.90.00.00	Aplicações diretas		60.000,00		
3.3.90.30.00	Material de consumo		50.000,00		
		Fonte 17080000	50.000,00		
3.3.90.35.00	Serviços de consultoria		10.000,00		
		Fonte 17080000	10.000,00		
4.0.00.00.00	Despesas de capital				15.000,00
4.4.00.00.00	Investimentos			15.000,00	
4.4.90.00.00	Aplicações diretas		15.000,00		
4.4.90.52.00	Equipamentos e material permanente		15.000,00		
		Fonte 17080000	15.000,00		

- continua -

- continuação -

		TOTAL DA ATIVIDADE	-	-	75.000,00
20 606 1365 2.224	Manter o PROCAMPO-Sistemas de Informações Rurais				
3.0.00.00.00	Despesas correntes				165.000,00
3.3.00.00.00	Outras despesas correntes			165.000,00	
3.3.90.00.00	Aplicações diretas	165.000,00			
3.3.90.39.00	Outros serv. de terc. pessoa jurídica	150.000,00			
		150.000,00			
3.3.90.40.00	Serv. tecnologia informação/comunic.- PJ	15.000,00			
		15.000,00			
		Fonte 17080000			
		Fonte 17080000			
		TOTAL DA ATIVIDADE	-	-	165.000,00
20 606 1365 2.225	Manter o PROCAMPO-Suinocultura				
3.0.00.00.00	Despesas correntes				990.000,00
3.3.00.00.00	Outras despesas correntes			990.000,00	
3.3.90.00.00	Aplicações diretas	990.000,00			
3.3.90.30.00	Material de consumo	215.000,00			
		215.000,00			
3.3.90.32.00	Material, bem ou serv. p/ dist. gratuita	600.000,00			
		600.000,00			
3.3.90.35.00	Serviços de consultoria	15.000,00			
		15.000,00			
3.3.90.39.00	Outros serv. de terc. pessoa jurídica	160.000,00			
		160.000,00			
		Fonte 17080000			
4.0.00.00.00	Despesas de capital				910.000,00
4.4.00.00.00	Investimentos			910.000,00	
4.4.90.00.00	Aplicações diretas	910.000,00			
4.4.90.51.00	Obras e instalações	900.000,00			
		900.000,00			
4.4.90.52.00	Equipamentos e material permanente	10.000,00			
		10.000,00			
		Fonte 17080000			
		Fonte 17080000			
		TOTAL DA ATIVIDADE	-	-	1.900.000,00
20 606 1365 2.226	Manter o PROCAMPO-Floricultura				
3.0.00.00.00	Despesas correntes				415.000,00
3.3.00.00.00	Outras despesas correntes			415.000,00	
3.3.90.00.00	Aplicações diretas	415.000,00			
3.3.90.30.00	Material de consumo	130.000,00			
		130.000,00			
3.3.90.32.00	Material, bem ou serv. p/ dist. gratuita	20.000,00			
		20.000,00			
3.3.90.35.00	Serviços de consultoria	10.000,00			
		10.000,00			
3.3.90.39.00	Outros serv. de terc. pessoa jurídica	255.000,00			
		255.000,00			
		Fonte 17080000			
4.0.00.00.00	Despesas de capital				265.000,00
4.4.00.00.00	Investimentos			265.000,00	
4.4.90.00.00	Aplicações diretas	265.000,00			
4.4.90.51.00	Obras e instalações	250.000,00			
		250.000,00			
4.4.90.52.00	Equipamentos e material permanente	15.000,00			
		15.000,00			
		Fonte 17080000			
		Fonte 17080000			

- continua -

- continuação -

		TOTAL DA ATIVIDADE	-	-	680.000,00
20 606 1365 2.227	Manter o PROCAMPO-Fruticultura				
3.0.00.00.00	Despesas correntes				1.900.000,00
3.3.00.00.00	Outras despesas correntes			1.900.000,00	
3.3.90.00.00	Aplicações diretas	1.900.000,00			
3.3.90.30.00	Material de consumo	325.000,00			
		325.000,00			
		Fonte 17080000			
3.3.90.32.00	Material, bem ou serv. p/ dist. gratuita	1.150.000,00			
		1.150.000,00			
		Fonte 17080000			
3.3.90.39.00	Outros serv. de terc. pessoa jurídica	425.000,00			
		425.000,00			
		Fonte 17080000			
		TOTAL DA ATIVIDADE	-	-	1.900.000,00
20 606 1368 2.228	Manter a Agricultura Familiar				
3.0.00.00.00	Despesas correntes				2.050.000,00
3.3.00.00.00	Outras despesas correntes			2.050.000,00	
3.3.90.00.00	Aplicações diretas	2.050.000,00			
3.3.90.30.00	Material de consumo	450.000,00			
		450.000,00			
		Fonte 17080000			
3.3.90.32.00	Material, bem ou serv. p/ dist. gratuita	1.250.000,00			
		1.250.000,00			
		Fonte 17080000			
3.3.90.39.00	Outros serv. de terc. pessoa jurídica	350.000,00			
		350.000,00			
		Fonte 17080000			
		TOTAL DA ATIVIDADE	-	-	2.050.000,00
20 609 1366 2.229	Manter o Programa de Inspeção Municipal -SIM				
3.0.00.00.00	Despesas correntes				105.000,00
3.3.00.00.00	Outras despesas correntes			105.000,00	
3.3.90.00.00	Aplicações diretas	105.000,00			
3.3.90.30.00	Material de consumo	5.000,00			
		5.000,00			
		Fonte 17080000			
3.3.90.32.00	Material, bem ou serv. p/ dist. gratuita	25.000,00			
		25.000,00			
		Fonte 17080000			
3.3.90.35.00	Serviços de consultoria	20.000,00			
		20.000,00			
		Fonte 17080000			
3.3.90.39.00	Outros serv. de terc. pessoa jurídica	55.000,00			
		55.000,00			
		Fonte 17080000			
		TOTAL DA ATIVIDADE	-	-	105.000,00
20 609 1367 1.065	Implantar a Clínica Médica Veterinária				
4.0.00.00.00	Despesas de capital				10.000,00
4.4.00.00.00	Investimentos			10.000,00	
4.4.90.00.00	Aplicações diretas	10.000,00			
4.4.90.52.00	Equipamentos e material permanente	10.000,00			
		10.000,00			
		Fonte 17080000			
		TOTAL DO PROJETO	-	-	10.000,00
20 609 1367 2.230	Manter a Clínica Médica Veterinária				

- continua -

- continuação -

3.0.00.00.00	Despesas correntes			150.000,00
3.3.00.00.00	Outras despesas correntes		150.000,00	
3.3.90.00.00	Aplicações diretas		150.000,00	
3.3.90.30.00	Material de consumo		100.000,00	
		Fonte 17080000	100.000,00	
3.3.90.39.00	Outros serv. de terc. pessoa jurídica		50.000,00	
		Fonte 17080000	50.000,00	
4.0.00.00.00	Despesas de capital			65.000,00
4.4.00.00.00	Investimentos			65.000,00
4.4.90.00.00	Aplicações diretas		65.000,00	
4.4.90.52.00	Equipamentos e material permanente		65.000,00	
		Fonte 17080000	65.000,00	
TOTAL DA ATIVIDADE			-	215.000,00

TOTAL DA UNIDADE ORÇAMENTÁRIA

38.425.876,18

Governo Municipal de Canaã dos Carajás
Fundo Municipal de Desenv. Rural Sustentável

ORÇAMENTO PROGRAMA PARA 2023
Em R\$ 1,00

ÓRGÃO.....: 21 Fundo Municipal de Desenv. Rural Sustent
UNIDADE ORÇAMENTÁRIA.: 2102 Fundo Mun de Desenv. Rural Sustentável

DETALHAMENTO
DA DESPESA

CÓDIGO	E S P E C I F I C A Ç Ã O	FT	DESDOBRAMENTO	ELEMENTO	CAT. ECONÔMICA
20 122 1369 1.066	Implantar o Programa Dinamização das Ati Rurais do Município				
3.0.00.00.00	Despesas correntes				145.000,00
3.3.00.00.00	Outras despesas correntes			145.000,00	
3.3.90.00.00	Aplicações diretas		145.000,00		
3.3.90.39.00	Outros serv. de terc. pessoa jurídica		145.000,00		
		Fonte 17080000	145.000,00		
4.0.00.00.00	Despesas de capital				200.000,00
4.4.00.00.00	Investimentos			200.000,00	
4.4.90.00.00	Aplicações diretas		200.000,00		
4.4.90.51.00	Obras e instalações		200.000,00		
		Fonte 17080000	200.000,00		
	TOTAL DO PROJETO		-	-	345.000,00
20 122 1369 2.231	Manter o Programa Dinamização das Ativ. Rurais do Município				
3.0.00.00.00	Despesas correntes				720.200,00
3.3.00.00.00	Outras despesas correntes			720.200,00	
3.3.90.00.00	Aplicações diretas		720.200,00		
3.3.90.30.00	Material de consumo		10.000,00		
		Fonte 17080000	10.000,00		
3.3.90.36.00	Outros serv. de terceiros pessoa física		10.200,00		
		Fonte 15000000	10.200,00		
3.3.90.39.00	Outros serv. de terc. pessoa jurídica		700.000,00		
		Fonte 17080000	700.000,00		
4.0.00.00.00	Despesas de capital				15.000,00
4.4.00.00.00	Investimentos			15.000,00	
4.4.90.00.00	Aplicações diretas		15.000,00		
4.4.90.52.00	Equipamentos e material permanente		15.000,00		
		Fonte 17080000	15.000,00		
	TOTAL DA ATIVIDADE		-	-	735.200,00
20 122 1370 2.232	Realizar Con/Ter de fom. e Coop/Téc, com ent. Govern. e não Governamentais				
3.0.00.00.00	Despesas correntes				1.200.000,00
3.3.00.00.00	Outras despesas correntes			1.200.000,00	
3.3.90.00.00	Aplicações diretas		1.200.000,00		
3.3.90.39.00	Outros serv. de terc. pessoa jurídica		1.200.000,00		
		Fonte 17080000	1.200.000,00		

- continua -

- continuação -

	TOTAL DA ATIVIDADE	-	-	1.200.000,00
20 608 1371 1.067	Construir, Reformar e Ampliar Unidades d Proces.-Vert. da Prod. Loc. Agric. Famil			
4.0.00.00.00	Despesas de capital			830.000,00
4.4.00.00.00	Investimentos		830.000,00	
4.4.90.00.00	Aplicações diretas	830.000,00		
4.4.90.51.00	Obras e instalações	830.000,00		
	Fonte 17080000	830.000,00		
	TOTAL DO PROJETO	-	-	830.000,00
20 608 1371 2.233	Manter o Prog. de Verticalização da Prod Local da Agricultura Familiar			
3.0.00.00.00	Despesas correntes			40.000,00
3.3.00.00.00	Outras despesas correntes		40.000,00	
3.3.90.00.00	Aplicações diretas	40.000,00		
3.3.90.39.00	Outros serv. de terc. pessoa jurídica	40.000,00		
	Fonte 17080000	40.000,00		
	TOTAL DA ATIVIDADE	-	-	40.000,00
TOTAL DA UNIDADE ORÇAMENTÁRIA				3.150.200,00

Governo Municipal de Canaã dos Carajás
 ORÇAMENTO PROGRAMA PARA 2023 - Consolidado
 RELAÇÃO DE PROJETOS E ATIVIDADES

CÓDIGO	ESPECIFICAÇÃO	VALOR
10 03. 15 451 1373 1.001	Ampliar o Programa Construindo o Amanhã - Grandes Investimentos	14.000.000,00
10 03. 15 451 1373 1.002	Construir Centro de Eventos com Parque de Exposição	12.000.000,00
10 03. 15 451 1373 1.003	Construir e Urbanizar Córregos	30.000.000,00
10 03. 15 451 1373 1.004	Construir Hospital Municipal	80.000.000,00
10 03. 15 451 1373 1.005	Construir o Aeroporto Municipal	5.000.000,00
10 03. 15 451 1373 1.006	Construir o Parque Mirante	12.000.000,00
10 03. 15 451 1373 1.007	Construir Parque Municipal	15.000.000,00
10 03. 15 451 1373 1.008	Construir Polo Universitário	17.500.000,00
10 03. 15 451 1373 1.009	Construir Unidades Habitacionais - programa Construindo o Amanhã	50.000.000,00
10 03. 15 451 1373 1.010	Construir Usina de Energia Solar Fotovoltaica	10.600.000,00
10 03. 15 451 1373 1.011	Construir, Ampliar e Pavimentar Estradas e rodovias - Construindo o Amanhã	91.210.500,00
10 03. 19 572 1382 1.012	Implantar o Programa Technopark Canaã	4.198.000,00
10 05. 14 122 1315 1.013	Equipar SEMMJU	69.426,84
10 05. 14 334 1419 1.014	Implantar o Programa Jovem Integrado	321.012,01
10 05. 14 334 1420 1.015	Implantar o Programa Atitude da Mulher	733.798,58
10 08. 04 122 1315 1.016	Construir, Reformar e Ampliar Prédios Públicos	1.000.000,00
10 14. 15 122 1315 1.017	Equipar a Secretaria Municipal de Obras	1.150.000,00
10 14. 15 451 1317 1.018	Ampliar e Modernizar o Sistema de Abastecimento de Água	2.000.000,00
10 14. 15 451 1317 1.019	Construir, Ampliar e Adequar os Cemitérios Públicos	2.000.000,00
10 14. 15 451 1317 1.020	Construir, Reformar Prédios Públicos	11.000.000,00
10 14. 15 451 1317 1.021	Construir, Reformar e Requalificar Logradouros Públicos	7.000.000,00
10 14. 15 451 1318 1.022	Construir Calçadas Públicas	7.043.179,05
10 14. 15 451 1318 1.023	Construir Ciclovias e Ciclofaixas	5.000.000,00
10 14. 15 451 1319 1.024	Ampliar a Pavimentação Asfáltica- Astalta Canaã	43.000.000,00
10 14. 15 451 1319 1.025	Construir e reformar Pontes, Galerias e Aduelas-Asfalta Canaã	1.000.000,00
10 14. 15 451 1319 1.026	Manter o Programa Asfalta Canaã	52.002.452,50
10 14. 15 451 1320 1.027	Ampliar a Pavimentação Asfáltica-Asfalto no Campo	100.219.662,50
10 14. 15 451 1320 1.028	Construir e Reformar Pontes, Galerias, Bueros e Aduelas-Asfalta no Campo	10.500.000,00
10 14. 15 451 1320 1.029	Manter o Programa asfalta no Campo	2.500.000,00
10 14. 15 451 1322 1.030	Construir Praças Públicas	3.000.000,00
10 14. 15 451 1323 1.031	Ampliação da Rede Elétrica Zona Rural	15.000.000,00
10 14. 15 451 1323 1.032	Ampliação da Rede Elétrica Zona Urbana	4.000.000,00
10 14. 15 451 1324 1.033	Construir e Ampliar Sistemas de Drenagem Fluvial	20.000.000,00
10 14. 15 451 1324 1.034	Construir o Sistema de Resíduos Sólidos	10.000.000,00
10 14. 15 451 1324 1.035	Desapropriar Imóveis Para Fins Públicos	3.000.000,00
10 15. 26 122 1315 1.036	Construir a Sede da SEMSPUV	1.000.000,00
10 15. 26 452 1339 1.037	Construir a Escola Pública de Trânsito	5.000.000,00
10 15. 26 453 1337 1.038	Implantar Transporte Público Coletivo	100.000,00
10 15. 26 453 1337 1.039	Construir Abrigos de Transporte Coletivo	1.200.000,00
10 24. 16 122 1315 1.040	Equipar a Secretaria Municipal de Habitação	100.000,00
10 24. 16 422 1416 1.041	Construir Módulo Sanitário Residencial	2.150.000,00
10 24. 16 422 1418 1.042	Desapropriar Imóveis para fins Públicos	1.187.192,28
11 02. 01 031 1428 1.043	Adquirir, Construir e Equipar o Centro Adm da Câmara Municipal	6.696.175,18
13 19. 10 122 1361 1.044	Const., Ampliação, Reforma e Aparelham. Da Rede Física de Atendimento	4.500.000,00
14 16. 08 451 1421 1.045	Construir, Reformar e Ampliar Prédios Públicos da SEMDES	7.618.000,00
15 26. 12 392 1399 1.046	Construir, Reformar e Ampliar Prédios Púb. - Educação para Todos	800.000,00
15 27. 12 361 1395 1.047	Construir, Ampliar e Reformar Prédios Públicos - Ensino Fundamental	12.250.000,00
15 27. 12 365 1394 1.048	Construir, Ampliar e Reforma Prédios Púb. - Educação Infantil	3.000.000,00
15 27. 12 365 1394 1.049	Desapropriar Imóveis para Fins Públicos	100.000,00

- continua -

- continuação -

CÓDIGO	ESPECIFICAÇÃO	VALOR
16 25. 17 122 1315 1.050	Construir, Reformar e Ampliar a Sede do SAAE	1,00
16 25. 17 512 1334 1.051	Construir, Reformar e Ampliar o Sistema de Esgotamento Sanitário	24.350.000,00
16 25. 17 512 1335 1.052	Construir, Reformar e Ampliar o sistema de Abastecimento de Água	14.336.100,21
17 28. 18 451 1341 1.053	Construir, Reformar e Ampl. Áreas Verdes Conserv. e Preservação Permanente	2.410.000,00
18 19. 15 122 1315 1.054	Construir, Reformar e Ampliar o Prédio d o IDURB	536.000,00
18 19. 15 452 1348 1.055	Implantar o Programa Planejamento e Gestão Urbana	148.000,00
18 19. 15 452 1350 1.056	Implantar o Georreferenciamento e Fotometria em todo Territ. Mun. (SIMGEO)	481.000,00
19 29. 13 122 1315 1.057	Construir, Reformar e Ampliar Prédios da FUNCEL	3.000.000,00
19 29. 27 392 1411 1.058	Construir, Reformar e Ampliar Espaços de Esporte e Lazer	8.000.000,00
20 26. 23 605 1329 1.059	Adquirir Equip., Const., Reformar e Ampl a Feira do Produtor e Mercado Munic	70.000,00
20 26. 23 662 1328 1.060	Construir, Reformar e Ampliar Prédios/ Logradouros do Distrito Empresarial	1.400.000,00
20 27. 23 692 1325 1.061	Verticalização da Cadeia Produtiva	29.570.000,00
20 27. 23 692 1331 1.062	Financiamento Total ou Parcial por meio de Empréstimos	31.000.000,00
21 01. 20 122 1315 1.063	Construir Reformar e Ampliar a Secretari a Munic. de Desenv. e Prod. Rural	3.510.200,00
21 01. 20 606 1365 1.064	Construir, Reformar e Ampliar o PROCAMPO -Produção de Grãos e Mandioca	10.000,00
21 01. 20 609 1367 1.065	Implantar a Clínica Médica Veterinária	10.000,00
21 02. 20 122 1369 1.066	Implantar o Programa Dinamização das Ati Rurais do Município	345.000,00
21 02. 20 608 1371 1.067	Construir, Reformar e Ampliar Unidades d Proces.-Vert. da Prod. Loc. Agric. F	830.000,00
	TOTAL	808.755.700,15
10 01. 03 122 1315 2.001	Manter a Procuradoria Geral do Município	6.952.601,90
10 01. 03 422 1316 2.002	Manter o PROCON	1.214.173,75
10 02. 04 422 1340 2.003	Manter os Serviços da Ouvidoria	505.551,69
10 02. 04 422 1340 2.004	Realizar Campanha de Divulgação dos Serv iços da Ouvidoria	97.500,00
10 03. 04 122 1315 2.005	Manter a Assessoria da Comunicação	1.160.903,97
10 03. 04 122 1315 2.006	Manter a Residencia Oficial	92.400,00
10 03. 04 122 1315 2.007	Manter a Secretaria Municipal de Governo	17.827.555,66
10 03. 04 122 1315 2.008	Manter o Gabinete do Vice-prefeito	393.147,24
10 03. 04 122 1315 2.009	Manter o Governo Intinerante	143.200,00
10 03. 04 122 1315 2.010	Realizar Eventos e Datas Comemorativas	12.525.000,00
10 03. 04 122 1315 2.011	Realizar Publicidade de Ações Desenvolvidas pelo Governo	12.850.000,00
10 03. 06 183 1372 2.012	Manter as Camaras de Monitoramento Segurança Pública	1.875.000,00
10 03. 17 572 1382 2.013	Manter o Programa TECHNOPARK CANAÁ	802.000,00
10 03. 19 122 1374 2.014	Manter o Departamento de Ciência, Tecnologia e Inovação	1.000.000,00
10 03. 19 126 1375 2.015	Manter o PDTIC Canaã	1.500.000,00
10 03. 19 126 1376 2.016	Manter o Programa Canaã Conectada	2.400.000,00
10 03. 19 126 1378 2.017	Realizar Eventos Tecnológicos	3.000.000,00
10 03. 19 572 1380 2.018	Implantar o Programa Canaã: Cidade intel igente	2.260.000,00
10 03. 19 572 1380 2.019	Manter o Progr. Canaã Cidade Inteligente	240.000,00
10 03. 19 572 1381 2.020	Promoção do Turismo Tecnológico	210.000,00
10 03. 19 573 1377 2.021	Implantar o Espaço Maker Empreendedorismo o	40.000,00
10 03. 19 573 1377 2.022	Manter Espaços Maker-Empreendedorismo	110.000,00
10 03. 19 573 1379 2.023	Realizar Evéntos de Empreendedorismo Tecnológico	350.000,00
10 03. 19 573 1383 2.024	Manter o Programa Integra Tech	2.000.000,00
10 03. 19 573 1384 2.025	Manter o Programa Canaã dos Amanhã	300.000,00
10 04. 04 124 1315 2.026	Manter o Controle Interno do Município	1.847.680,86
10 04. 04 124 1315 2.027	Realizar Modernização da Controladoria I nterna do Município	37.500,00
10 05. 14 122 1315 2.028	Manter a SEMMJU	5.605.116,22
10 05. 14 334 1419 2.029	Manter o Programa Jovem Integrado	3.560.965,39
10 05. 14 334 1420 2.030	Manter o Programa Atitude da Mulher	3.294.677,76

- continua -

- continuação -

CÓDIGO	ESPECIFICAÇÃO	VALOR
10 05. 14 334 1420 2.031	Realizar Qualificação e Capacitação para a Promoção da Autonomia Econômica	936.187,17
10 07. 04 121 1332 2.032	Manter o Programa Município Sustentável	491.119,09
10 07. 04 121 1332 2.033	Implantar o Programa Município Sustentável	50.000,00
10 07. 04 122 1315 2.034	Manter a Secretaria Municipal de Planejamento	5.083.761,45
10 07. 04 122 1315 2.035	Manter o Setor de Licitação e Contratos	539.500,00
10 07. 04 122 1333 2.036	Convênio/Ter de Coop/Term de Fom com Ent Publ e Priv Ent Gov e não Governamen	25.847.453,24
10 07. 04 122 1333 2.037	Implantar o Programa Parceria Por Canaã	950.000,00
10 07. 04 122 1333 2.038	Manter o Programa Parceria Por Canaã	30.000,00
10 07. 04 122 1333 2.039	Cov/ter. de coop/ter de Fomento com Ent. Gov e Não Gov-Emenda	23.996.195,77
10 08. 04 121 1352 2.040	Equipar Prédios Públicos do Programa de Proteção do Patrimônio Público	275.000,00
10 08. 04 121 1352 2.041	Implantar o Programa de Proteção do Patrimônio Público	405.000,00
10 08. 04 121 1352 2.042	Manter o Programa de Proteção do Patrimônio Público	439.000,00
10 08. 04 122 1315 2.043	Manter a Secretaria Municipal de Administração	20.553.902,36
10 08. 04 122 1315 2.044	Equipar Prédios Públicos	490.000,00
10 08. 04 122 1315 2.045	Manter Prédios Públicos	130.000,00
10 08. 04 126 1354 2.046	Implantar o Programa Tecnologia da Informação	630.000,00
10 08. 04 126 1354 2.047	Manter o Programa Tecnologia da Informação	801.732,41
10 08. 04 128 1353 2.048	Manter a Medicina do Trabalho	1.900.000,00
10 08. 04 128 1353 2.049	Manter o Programa de Valorização do Servidor Público	2.900.000,00
10 09. 04 122 1315 2.050	Capacitar os Servidores Públicos da Secretaria Municipal de Finanças	290.000,00
10 09. 04 122 1315 2.051	Implantar a Coordenadoria de Mineração	100.000,00
10 09. 04 122 1315 2.052	Manter a Secretaria Municipal de Finanças	8.926.828,10
10 09. 04 122 1315 2.053	Implantar Posto Fiscal Fazendário	30.000,00
10 09. 04 122 1351 2.054	Amortização da Dívida	1.000.000,00
10 09. 04 122 1351 2.055	Contribuição ao Pasesp	16.535.000,00
10 09. 04 122 1351 2.056	Convênio/ter de coop/Ter de Fom com Ent. Publ e Priv e Ent Gov e não Governam	80.000,00
10 09. 04 122 1351 2.057	Manter o Programa Gestão Fazendária	3.990.000,00
10 09. 04 122 1351 2.058	Manter o Código de Postura	180.000,00
10 14. 15 122 1315 2.059	Manter a secretaria Municipal de Obras	20.163.900,29
10 14. 15 451 1317 2.060	Manutenção de Prédios públicos	250.000,00
10 14. 15 451 1318 2.061	Manter o Programa Novos Caminhos	2.480.000,00
10 14. 15 451 1323 2.062	Manter as Ações do Programa Ilumina Canaã	14.890.613,76
10 14. 15 451 1324 2.063	Manter o Aterro Sanitário Controlado/ Usina de Resíduos	2.300.000,00
10 14. 15 451 1324 2.064	Manter os Serviços de Limpeza Pública	23.500.000,00
10 15. 26 122 1315 2.065	Manter a JARI	80.000,00
10 15. 26 122 1315 2.066	Manter a SEMSPUV	12.083.706,43
10 15. 26 452 1338 2.067	Manter o Programa Canaã Sinalizada	10.404.326,09
10 15. 26 452 1339 2.068	Manter o Prog. de Educ. para o Trânsito	1.232.000,00
10 15. 26 452 1339 2.069	Manter o Sistema de Fiscal. Elet. e Video Monitoramento	8.999.600,00
10 15. 26 453 1337 2.070	Implantar o Prog. Mobilidade e Qualidade de Vida e Cidadania	298.000,00
10 15. 26 453 1337 2.071	Manter o Prog.Móvil, Qual. de Vida e Cidadania	200.000,00
10 24. 16 122 1315 2.072	Manter a Secretaria de Habitação	6.627.625,45
10 24. 16 122 1315 2.073	Realizar Convênios, Cooperação Técnica, Termo de Fomento com Ent. Púb. Privad	150.000,00
10 24. 16 422 1416 2.074	Manter o Programa Habitar Melhor]	420.000,00
10 24. 16 422 1417 2.075	Manter o Programa Minha Casa	1.080.000,00
10 24. 16 422 1417 2.076	Quitar Financiamento dos Beneficiários do Programa Minha Casa	1.000.000,00
10 24. 16 422 1418 2.077	Manter o Cartão Reforma	70.000.000,00
10 24. 16 422 1418 2.078	Manter o Programa Moradia Digna	7.430.000,00
10 24. 16 422 1418 2.079	Urbanização de Loteamento/Conjuntos Habitacionais	450.000,00
11 01. 01 031 1427 2.080	Manter as Atividades Administrativas da Câmara Municipal	43.510.000,00
11 01. 01 031 1427 2.081	Manter o Portal da Transparência do Legislativo	360.000,00

- continua -

- continuação -

CÓDIGO	ESPECIFICAÇÃO	VALOR
11 01. 01 031 1427 2.082	Capacitação e Formação Pessoal	360.000,00
11 01. 01 031 1427 2.083	Criação, Implan., Desev. e Manut. da Rádio e TV Legislativa	4.600.000,00
11 01. 01 031 1427 2.084	Ampliação e Terceirização de Recursos Humanos	2.300.000,00
12 28. 12 392 1401 2.085	Manter o FUNDEB 30%	3.548.206,00
12 28. 12 392 1401 2.086	Manter o FUNDEB 70%	61.844.963,00
13 18. 10 122 1315 2.087	Manter a Secretaria Municipal de Saúde - SEMSA	22.152.861,97
13 18. 10 122 1353 2.088	Manter o Programa de Valorização do Servidor da Saúde	100.000,00
13 18. 10 122 1353 2.089	Promover Ações de Educação Permanente	300.000,00
13 18. 10 122 1361 2.090	Const., Ampliação, Reforma e Aparelham. da Rede Física de Atendimento	2.500.000,00
13 18. 10 122 1362 2.091	Manter o Conselho Municipal de Saúde	212.261,28
13 19. 10 122 1315 2.092	Manter as Ações de Combate ao COVID-19	515.000,00
13 19. 10 301 1356 2.093	Manter as Unidades Básicas de Saúde	67.631.219,43
13 19. 10 301 1356 2.094	Manter o Programa Academia de Saúde	655.329,58
13 19. 10 301 1356 2.095	Manter o Programa de Agentes Comunitários de Saúde	4.922.660,47
13 19. 10 301 1356 2.096	Manter o Programa de Saúde Bucal -PSB	800.000,00
13 19. 10 301 1356 2.097	Manter o Programa Saúde na Escola	750.000,00
13 19. 10 302 1357 2.098	Promover Assist. Farmacêutica e Insum. Estratégicos na Atenção Bás. em Saúde	100.000,00
13 19. 10 302 1358 2.099	Manter o Centro de Especialidades e Reabilitação	838.254,99
13 19. 10 302 1358 2.100	Manter o CTA	654.825,10
13 19. 10 302 1358 2.101	Manter o Programa Melhor em Casa	1.810.000,09
13 19. 10 302 1358 2.102	Manter o Programa TFD	3.548.000,00
13 19. 10 302 1358 2.103	Manter os Serviços da Rede Hospitalar	103.009.131,82
13 19. 10 302 1358 2.104	Manter os Serviços de Atenção Psicossocial	1.074.879,70
13 19. 10 302 1358 2.105	Manter os Serv. de Média e Alta Complexidade Regulados	21.823.743,80
13 19. 10 305 1359 2.106	Manter as Ações de Vigilância Epidemiológica	641.800,00
13 19. 10 305 1359 2.107	Manter as Ações de Vigilância Sanitária e Ambiental	4.784.788,42
13 19. 10 305 1359 2.108	Manter o Centro de Zoonoses	2.000.260,22
13 19. 10 305 1359 2.109	Manter o Programa de Agentes de Endemias	1.801.737,83
13 19. 10 305 1359 2.110	Manter o Programa de Imunização	84.000,00
13 19. 10 306 1360 2.111	Manter o Prog. de Leite p/ Crianças c/ Intol.a Lact. e Alerg. a Prot. Leit.Va	1.900.000,00
14 16. 08 122 1315 2.112	Manter a Secretaria Municipal de Desenvolvimento Social	36.932.321,34
14 16. 08 122 1315 2.113	Realizar Convênios de Coop./Téc. entre Ente Público e Privado	5.000,00
14 16. 08 126 1424 2.114	Manter os Centros de Inclusão Digital	188.000,00
14 16. 08 241 1422 2.115	Manter as Ações do Fundo Municipal dos Direitos da Pessoa Idosa	80.000,00
14 16. 08 244 1425 2.116	Manter a Política de Segurança Alimentar e Nutricional	975.000,00
14 16. 08 244 1425 2.117	Manter o "Programa Leite é Vida"	3.212.000,00
14 16. 08 244 1425 2.118	Manter o "Projeto Cesta Verde"	445.000,00
14 16. 08 244 1426 2.119	Manter o Programa Cidade que Protege	98.000,00
14 16. 08 244 1426 2.120	Manter os Serviços Ofertados pelo Conselho Tutelar	167.000,00
14 16. 08 334 1423 2.121	Manter a Economia Popular Solidária - EPS	355.000,00
14 16. 08 334 1423 2.122	Manter o CNH Social	437.000,00
14 16. 08 334 1423 2.123	Manter o Serv. de Emissão de Documentos de Identificação Civil	82.000,00
14 16. 08 334 1423 2.124	Manter o SINE	158.000,00
14 17. 08 244 1403 2.125	Manter as Ações da Gestão do SUAS	373.000,00
14 17. 08 244 1404 2.126	Manter o Atend.e Acompanhamento aos Beneficiários de Prest. Continuada-BCP	93.000,00
14 17. 08 244 1404 2.127	Manter o Programa Primeira Infância do SUAS	212.000,00
14 17. 08 244 1404 2.128	Manter os Serviços do CRAS	3.661.770,00
14 17. 08 244 1404 2.129	Manter os Serv. Ofer. Pelas Unid.de Serv de Convivência e Fortal. de Vículos-	100.500,00
14 17. 08 244 1404 2.130	Manter os Serv. Ofer. Pelas Unid.de Serv de Conv. e Fort. de Vinc-SCFV p/Idos	1.158.630,00
14 17. 08 244 1405 2.131	Implantar o Serviço de Acolhimento Institucional Para Adultos e Famílias	226.000,00
14 17. 08 244 1405 2.132	Implantar o Serv. de Acolh. Instit. p/ Idosos, na Mob.Inst.de Longa Permanênc	149.000,00

- continua -

- continuação -

CÓDIGO	ESPECIFICAÇÃO	VALOR
14 17. 08 244 1405 2.133	Manter o Serv. de Acolhimento Institucional para Adultos e Famílias	55.800,00
14 17. 08 244 1405 2.134	Manter o Serv. de Acolhimento Instituc. para Crianças e Adolescent	858.000,00
14 17. 08 244 1405 2.135	Manter o Serv. de Acolh. Inst. p/ Idosos na Modalidade Inst. de L. Perman-ILP	40.000,00
14 17. 08 244 1405 2.136	Manter os Serviços Ofertados pelo CREAS	920.374,57
14 17. 08 244 1405 2.137	Implantar o Programa de Acolhimento Familiar - Família Acolhedora	90.000,00
14 17. 08 244 1405 2.138	Manter o Programa de Acolhimento Familiar - Família Acolhedora	48.000,00
14 17. 08 244 1406 2.139	Manter as Ofertas de Benefícios Eventuais	2.301.059,00
14 17. 08 244 1406 2.140	Manter as Ações do CadÚnico e do Programa Bolsa Família do Gov. Federal	461.920,00
14 17. 08 244 1406 2.141	Manter o Cartão Social Alimentação	1.800.000,00
14 17. 08 244 1407 2.142	Manter o Prog. Munic. de Incentivo á Permanência no Ensino Superior	978.300,00
14 17. 08 244 1408 2.143	Manter o Programa Renda Canaã	10.217.180,00
14 17. 08 244 1409 2.144	Manter as Ações do PETI-Programa de Erradicação do Trabalho Infantil	120.000,00
14 17. 08 244 1409 2.145	Realizar Campanhas Educativas	960.560,00
14 17. 08 422 1402 2.146	Manter a Ações do Conselho de Comissões Setoriais Vinculados a SEMDES	107.802,00
14 18. 08 422 1364 2.147	Manter Ações do Fundo Municipal dos Direitos da Criança e do Adolescente	3.327.000,00
14 18. 08 422 1364 2.148	Realizar Convênios de Coop./Téc. entre Ente Público e Privado	1.700.000,00
14 18. 08 422 1364 2.149	Subsidiar a Política de Acolhimento Inst. Prog. de Acolhimento Famílias/Comuni	380.000,00
14 18. 08 422 1364 2.150	Fortalecer o Sistema de Garantia de Direitos	160.000,00
14 18. 08 422 1364 2.151	Enfrentamento aos Direitos Violados de Crianças e Adolescentes	186.707,87
14 18. 08 422 1364 2.152	Executar as ações estraté. do Prog. Errad. Trab. Inf. em C. dos Carajás	180.000,00
15 26. 12 122 1315 2.153	Manter a Secretaria Municipal de Educação	66.141.679,40
15 26. 12 392 1399 2.154	Manter o Programa CMeduc - Centro de Mídias Educacionais	1.200.000,00
15 26. 12 392 1399 2.155	Manter o Programa Educação para Todos	800.000,00
15 26. 12 392 1399 2.156	Manter os Órgãos Colegiados	130.000,00
15 26. 12 392 1399 2.157	Realizar Conv.,ATC's e/ou Similares com Inst.Púb. Priv. Gov e Não Government	200.000,00
15 26. 12 422 1400 2.158	Programa Cidade Educadora	1.500.000,00
15 26. 12 422 1400 2.159	Realizar Conv., ATC's e/ou Similares Com Inst. Púb. Priv. Gov. e Não Govername	100.000,00
15 27. 12 361 1395 2.160	Manter as Unidades de Ensino Fundamental	20.450.000,00
15 27. 12 361 1395 2.161	Programa Cidadania Ativa	1.000.000,00
15 27. 12 361 1395 2.162	Programa Escola Interativa	6.050.000,00
15 27. 12 361 1395 2.163	Realizar Man. Prev. e Cor. das Unidades Educacionais - Ensino Fundamental	1.300.000,00
15 27. 12 365 1394 2.164	Manter a Educação Infantil	10.400.000,00
15 27. 12 365 1394 2.165	Programa Escola Interativa	3.700.000,00
15 27. 12 367 1396 2.166	Manter o Programa Aprender Mais	6.200.000,00
15 27. 12 367 1396 2.167	Manter o Programa Educação Especial	2.950.000,00
15 27. 12 367 1396 2.168	Manter o ProRede-Prog. de Formação Contin. na Perspectiva Inclusiva e Espec	300.000,00
15 27. 12 367 1396 2.169	Programa Quebrando Paradigmas	450.000,00
15 27. 12 422 1397 2.170	Manter o PNAE	13.735.000,00
15 27. 12 422 1398 2.171	Manter o PNATE	31.808.771,60
16 25. 17 122 1315 2.172	Manter o SAAE	34.189.856,65
16 25. 17 512 1334 2.173	Manter o Sistema de Esgoto e Estação de Tratamento de Esgoto	3.000.000,00
16 25. 17 512 1335 2.174	Manter o Programa Saneamento/Água	29.649.999,94
16 25. 17 512 1336 2.175	Manter o Programa SAAE Comunidade	200.000,00
17 21. 18 122 1315 2.176	Manter a Secr. Mun. de Meio Ambiente	7.930.090,67
17 28. 18 541 1342 2.177	Manter as Áreas Verdes, Conservação e Pr eservação Permanente do Município	7.546.339,57
17 28. 18 541 1343 2.178	Manter o Programa Prev. e Combate a Desastre Naturais e Queimadas	785.000,00
17 28. 18 541 1344 2.179	Manter o Programa Educação Ambiental	60.000,00
17 28. 18 542 1345 2.180	Manter o Programa Gerenciamento de Resí duos Sólidos	980.000,00
17 28. 18 542 1346 2.181	Manter o Programa Fiscalização, Licenc. e Monitoramento Ambiental	525.877,50
18 19. 15 122 1315 2.182	Manter o Conselho Municipal de Desenvolvimento Urbano - CONDU	3.700,00
18 19. 15 122 1315 2.183	Manter o Fundo Municipal de Desenvolvimento Urbano - FMDU	202.500,00

- continua -


- continuação -

C Ó D I G O					E S P E C I F I C A Ç Ã O	VALOR	
18	19.	15	122	1315	2.184	Manter o Instituto de Desenvolvimento Urbano - IDURB	7.488.000,00
18	19.	15	122	1315	2.185	Realizar Conv/Coop Tec/Termo de Fomento Entre Entes Pub. e Priv. e Ent. Gov.	6.000,00
18	19.	15	125	1349	2.186	Manter o Programa Obra Legal	1.880.000,00
18	19.	15	452	1347	2.187	Manter o Programa Canaã, Meu Lugar	2.481.864,98
18	19.	15	452	1347	2.188	Realizar Conv/Coop Tec/Termo de Fomento Entre Entes Pub. e Priv e Ent. Gov. e	6.300,00
18	19.	15	452	1348	2.189	Manter o Programa Planejamento e Gestão Urbana	863.000,00
18	19.	15	452	1350	2.190	Manter o Georef. e Fotometria em todo Território Municipal (SIGGEO)	2.486.000,00
19	29.	13	122	1315	2.191	Realizar Conv/Coop/Termo de Fomento Entre Entes Públicos e Privados	500.000,00
19	29.	13	122	1325	2.192	Manter a FUNCEL	12.516.236,88
19	29.	13	392	1414	2.193	Manter o Programa Cultura é Vida	2.948.001,00
19	29.	27	392	1410	2.194	Manter o Projeto de Iniciação Cultural- NIC	5.710.920,00
19	29.	27	392	1411	2.195	Manter o Programa Esporte e Lazer em Ação	5.943.412,00
19	29.	27	811	1412	2.196	Manter o Programa Bolsa Atleta	450.000,00
19	29.	27	812	1413	2.197	Manter o Projeto de Iniciação Esportiva- NIES	6.266.920,00
19	30.	13	392	1415	2.198	Manter o Fundo Municipal de Cultura	600.000,00
19	30.	13	392	1415	2.199	Realizar Conv/Coop Tec/Termo de Fomento Entre Entes Pub. e Priv. e Ent. Gov.	500.000,00
20	26.	23	122	1315	2.200	Manter o FMDS-Secretaria	365.000,00
20	26.	23	122	1315	2.201	Manter a Secretaria Municipal de Desenv. Econômico	4.966.313,84
20	26.	23	122	1330	2.202	Manter o Programa Turismo em Foco	2.055.000,00
20	26.	23	122	1330	2.203	Realizar Eventos Para o Fortalecimento do Turismo Local	4.650.000,00
20	26.	23	334	1326	2.204	Manter as Ações de Desenvolvimento do Comércio Local	800.000,00
20	26.	23	334	1326	2.205	Manter o Programa Geração de Emprego e Renda	870.000,00
20	26.	23	334	1326	2.206	Manter o Projeto Mulheres Brilhantes e Negócios Fascinantes	230.000,00
20	26.	23	334	1327	2.207	Manter o Programa Qualifica Canaã	2.880.000,00
20	26.	23	605	1329	2.208	Manter a Feira do Produtor e Mercado Municipal	3.435.000,00
20	26.	23	662	1328	2.209	Manter o Programa INova Canaã-Polo Educacional	70.000,00
20	26.	23	662	1328	2.210	Manter o Programa INova Canaã-Polo Industrial e de Serviços	2.102.000,00
20	27.	23	692	1325	2.211	Manter o FMDS-Fundo	5.730.000,00
21	01.	20	122	1315	2.212	Manter a Sec. Mun. de Prod. e Desenv. e P rodução Rural	12.920.676,18
21	01.	20	606	1365	2.213	Ampliar o Programa de Mecanização Agrícola	5.660.000,00
21	01.	20	606	1365	2.214	Manter o PROCAMPO-Produção de Grãos e Mandioca	1.885.000,00
21	01.	20	606	1365	2.215	Manter o PROCAMPO-Apicultura	265.000,00
21	01.	20	606	1365	2.216	Manter o PROCAMPO-Avicultura	2.925.000,00
21	01.	20	606	1365	2.217	Manter o PROCAMPO-Bovinocultura	585.000,00
21	01.	20	606	1365	2.218	Manter o PROCAMPO-Horticultura	1.740.000,00
21	01.	20	606	1365	2.219	Manter o PROCAMPO-Inovação e Tecnologia	50.000,00
21	01.	20	606	1365	2.220	Manter o PROCAMPO-Ovinocultura	50.000,00
21	01.	20	606	1365	2.221	Manter o PROCAMPO-Piscicultura	1.560.000,00
21	01.	20	606	1365	2.222	Manter o PROCAMPO-Regularização Fundiária	165.000,00
21	01.	20	606	1365	2.223	Manter o PROCAMPO-Saúde Animal	75.000,00
21	01.	20	606	1365	2.224	Manter o PROCAMPO-Sistemas de Informações Rurais	165.000,00
21	01.	20	606	1365	2.225	Manter o PROCAMPO-Suínocultura	1.900.000,00
21	01.	20	606	1365	2.226	Manter o PROCAMPO-Floricultura	680.000,00
21	01.	20	606	1365	2.227	Manter o PROCAMPO-Fruticultura	1.900.000,00
21	01.	20	606	1368	2.228	Manter a Agricultura Familiar	2.050.000,00
21	01.	20	609	1366	2.229	Manter o Programa de Inspeção Municipal -SIM	105.000,00
21	01.	20	609	1367	2.230	Manter a Clínica Médica Veterinária	215.000,00
21	02.	20	122	1369	2.231	Manter o Programa Dinamização das Ativ. Rurais do Município	735.200,00
21	02.	20	122	1370	2.232	Realizar Con/Ter de fom. e Coop/Téc, com ent. Govern. e não Governamentais	1.200.000,00
21	02.	20	608	1371	2.233	Manter o Prog. de Verticalização da Prod Local da Agricultura Familiar	40.000,00

- continua -

- continuação -

CÓDIGO	ESPECIFICAÇÃO	VALOR
10 99. 99 999 0999 9.001	Reserva de Contigência	TOTAL 1.190.109.934,74
		52.212.808,26
		TOTAL 52.212.808,26
	TOTAL	2.051.078.443,15




Governo Municipal de Canaã dos Carajás
ORÇAMENTO PROGRAMA PARA 2023 - Consolidado

Em R\$ 1,00

TOTAIS POR TIPO DE ORÇAMENTO

Orçamento Fiscal.....	1.720.348.763,67
Orçamento Seguridade social.....	330.729.679,48
TOTAL.....	2.051.078.443,15



Pará

Governo Municipal de Canaã dos Carajás
Cronograma de Desembolso de 2023 por Órgão

Em R\$ 1,00

Ó R G Ã O S	Janeiro	Fevereiro	1º Bimestre	Março	Abril	2º Bimestre
10 Pref. Municipal de Canaã dos Carajás	87.345.076,65	87.345.076,65	174.690.153,30	87.345.076,65	87.345.076,65	174.690.153,30
11 Câmara Municipal de Canaã dos Carajás	4.626.094,01	4.626.094,01	9.252.188,02	4.626.094,01	4.626.094,01	9.252.188,02
12 FUNDEB - Canaã dos Carajás	5.231.453,52	5.231.453,52	10.462.907,04	5.231.453,52	5.231.453,52	10.462.907,04
13 Fundo Municipal de Saúde	19.928.860,38	19.928.860,38	39.857.720,76	19.928.860,38	19.928.860,38	39.857.720,76
14 Fundo Municipal de Assistência Social	6.529.513,98	6.529.513,98	13.059.027,96	6.529.513,98	6.529.513,98	13.059.027,96
15 Fundo Municipal de Educação	14.765.236,08	14.765.236,08	29.530.472,16	14.765.236,08	14.765.236,08	29.530.472,16
16 Serviço Autônomo de Água e Esgoto - S	8.458.076,62	8.458.076,62	16.916.153,24	8.458.076,62	8.458.076,62	16.916.153,24
17 Fundo Municipal de Meio Ambiente	1.618.984,62	1.618.984,62	3.237.969,24	1.618.984,62	1.618.984,62	3.237.969,24
18 Instituto de Desenvolvimento Urbano	1.326.589,20	1.326.589,20	2.653.178,40	1.326.589,20	1.326.589,20	2.653.178,40
19 Fundação Mun de Cultura, Esporte e La	3.714.839,19	3.714.839,19	7.429.678,38	3.714.839,19	3.714.839,19	7.429.678,38
20 Fundo Municipal de Desenvolvimento Su	7.215.465,11	7.215.465,11	14.430.930,22	7.215.465,11	7.215.465,11	14.430.930,22
21 Fundo Municipal de Desenv. Rural Sust	3.326.086,09	3.326.086,09	6.652.172,18	3.326.086,09	3.326.086,09	6.652.172,18
T O T A L	164.086.275,45	164.086.275,45	328.172.550,90	164.086.275,45	164.086.275,45	328.172.550,90


Ó R G Ã O S	Maio	Junho	3º Bimestre	Julho	Agosto	4º Bimestre
10 Pref. Municipal de Canaã dos Carajás	87.345.076,65	87.345.076,65	174.690.153,30	87.345.076,65	87.345.076,65	174.690.153,30
11 Câmara Municipal de Canaã dos Carajás	4.626.094,01	4.626.094,01	9.252.188,02	4.626.094,01	4.626.094,01	9.252.188,02
12 FUNDEB - Canaã dos Carajás	5.231.453,52	5.231.453,52	10.462.907,04	5.231.453,52	5.231.453,52	10.462.907,04
13 Fundo Municipal de Saúde	19.928.860,38	19.928.860,38	39.857.720,76	19.928.860,38	19.928.860,38	39.857.720,76
14 Fundo Municipal de Assistência Social	6.529.513,98	6.529.513,98	13.059.027,96	6.529.513,98	6.529.513,98	13.059.027,96
15 Fundo Municipal de Educação	14.765.236,08	14.765.236,08	29.530.472,16	14.765.236,08	14.765.236,08	29.530.472,16
16 Serviço Autônomo de Água e Esgoto - S	8.458.076,62	8.458.076,62	16.916.153,24	8.458.076,62	8.458.076,62	16.916.153,24
17 Fundo Municipal de Meio Ambiente	1.618.984,62	1.618.984,62	3.237.969,24	1.618.984,62	1.618.984,62	3.237.969,24
18 Instituto de Desenvolvimento Urbano	1.326.589,20	1.326.589,20	2.653.178,40	1.326.589,20	1.326.589,20	2.653.178,40
19 Fundação Mun de Cultura, Esporte e La	3.714.839,19	3.714.839,19	7.429.678,38	3.714.839,19	3.714.839,19	7.429.678,38
20 Fundo Municipal de Desenvolvimento Su	7.215.465,11	7.215.465,11	14.430.930,22	7.215.465,11	7.215.465,11	14.430.930,22
21 Fundo Municipal de Desenv. Rural Sust	3.326.086,09	3.326.086,09	6.652.172,18	3.326.086,09	3.326.086,09	6.652.172,18
T O T A L	164.086.275,45	164.086.275,45	328.172.550,90	164.086.275,45	164.086.275,45	328.172.550,90

Ó R G Ã O S	Setembro	Outubro	5º Bimestre	Novembro	Dezembro	6º Bimestre
10 Pref. Municipal de Canaã dos Carajás	87.345.076,65	87.345.076,65	174.690.153,30	87.345.076,65	131.017.614,92	218.362.691,57
11 Câmara Municipal de Canaã dos Carajás	4.626.094,01	4.626.094,01	9.252.188,02	4.626.094,01	6.939.141,07	11.565.235,08
12 FUNDEB - Canaã dos Carajás	5.231.453,52	5.231.453,52	10.462.907,04	5.231.453,52	7.847.180,28	13.078.633,80
13 Fundo Municipal de Saúde	19.928.860,38	19.928.860,38	39.857.720,76	19.928.860,38	29.893.290,52	49.822.150,90
14 Fundo Municipal de Assistência Social	6.529.513,98	6.529.513,98	13.059.027,96	6.529.513,98	9.794.271,00	16.323.784,98
15 Fundo Municipal de Educação	14.765.236,08	14.765.236,08	29.530.472,16	14.765.236,08	22.147.854,12	36.913.090,20
16 Serviço Autônomo de Água e Esgoto - S	8.458.076,62	8.458.076,62	16.916.153,24	8.458.076,62	12.687.114,98	21.145.191,60
17 Fundo Municipal de Meio Ambiente	1.618.984,62	1.618.984,62	3.237.969,24	1.618.984,62	2.428.476,92	4.047.461,54
18 Instituto de Desenvolvimento Urbano	1.326.589,20	1.326.589,20	2.653.178,40	1.326.589,20	1.989.883,78	3.316.472,98
19 Fundação Mun de Cultura, Esporte e La	3.714.839,19	3.714.839,19	7.429.678,38	3.714.839,19	5.572.258,79	9.287.097,98
20 Fundo Municipal de Desenvolvimento Su	7.215.465,11	7.215.465,11	14.430.930,22	7.215.465,11	10.823.197,63	18.038.662,74
21 Fundo Municipal de Desenv. Rural Sust	3.326.086,09	3.326.086,09	6.652.172,18	3.326.086,09	4.989.129,19	8.315.215,28
T O T A L	164.086.275,45	164.086.275,45	328.172.550,90	164.086.275,45	246.129.413,20	410.215.688,65

- continuação -

TOTAL GERAL

1051.078.443,15

A handwritten signature in blue ink, consisting of a large, stylized initial 'A' followed by a series of connected, wavy lines.

PROJEÇÃO DA RECEITA CORRENTE LÍQUIDA

CÓDIGO	E S P E C I F I C A Ç Ã O	RECEITAS CORRENTES	DEDUÇÕES DE RECEITA
1.0.0.0.00.0.0.00.00.00	Receitas Correntes		
1.1.0.0.00.0.0.00.00.00	Impostos, taxas e contribuições de melhoria		
1.1.1.0.00.0.0.00.00.00	Impostos		
1.1.1.2.00.0.0.00.00.00	Impostos sobre o Patrimônio		
1.1.1.2.50.0.0.00.00.00	Imposto sobre a Propriedade Predial e Territorial Urbana		
1.1.1.2.50.0.1.00.00.00	Imposto sobre a Propriedade Predial e Territorial Urbana -	2.800.540,26	
1.1.1.2.50.0.2.00.00.00	Imposto sobre a Propriedade Predial e Territorial Urbana -	63.212,63	
1.1.1.2.50.0.3.00.00.00	Imposto sobre a Propriedade Predial e Territorial Urbana -	233.774,42	
1.1.1.2.53.0.0.00.00.00	Imposto Transmissão Inter Vivos Bens Imóveis e Direitos		
1.1.1.2.53.0.1.00.00.00	Imposto Transmissão Inter Vivos Bens Imóveis e Direitos - P	875.944,65	
1.1.1.2.53.0.2.00.00.00	Imposto Transmissão Inter Vivos Bens Imóveis e Direitos - M	12.075,00	
1.1.1.2.53.0.3.00.00.00	Imposto Transmissão Inter Vivos Bens Imóveis e Direitos - D	2.415,00	
1.1.1.3.00.0.0.00.00.00	Imposto Renda Prov. de Qualquer Natureza		
1.1.1.3.03.0.0.00.00.00	Imposto sobre a Renda - Retido na Fonte		
1.1.1.3.03.1.0.00.00.00	Imposto sobre a Renda - Retido na Fonte - Trabalho		
1.1.1.3.03.1.1.00.00.00	Imposto sobre a Renda - Retido na Fonte - Trabalho - Princi	12.311.319,20	
1.1.1.3.03.4.0.00.00.00	Imposto sobre a Renda Retido na Fonte Outros Rendimentos		
1.1.1.3.03.4.1.00.00.00	Imposto sobre a Renda Retido na Fonte Outros Rendimentos -	2.374.293,68	
1.1.1.4.00.0.0.00.00.00	Impostos sobre a Produção e Circulação de Mercadorias e Ser		
1.1.1.4.51.0.0.00.00.00	Impostos sobre Serviços		
1.1.1.4.51.1.0.00.00.00	Imposto sobre Serviços de Qualquer Natureza - ISSQN		
1.1.1.4.51.1.1.00.00.00	Imposto sobre Serviços de Qualquer Natureza - ISSQN - Princ		
1.1.1.4.51.1.1.01.00.00	Imposto sobre Serviços de Qualquer Natureza - ISSQN PF Norm	95.816,33	
1.1.1.4.51.1.1.02.00.00	Imposto sobre Serviços de Qualquer Natureza - PF na Fonte	12.075,00	
1.1.1.4.51.1.1.04.00.00	Imposto sobre Serviços de Qualquer Natureza - PJ Normal	28.000.000,00	
1.1.1.4.51.1.1.05.00.00	Imposto sobre Serviços de Qualquer Natureza - PJ na Fonte	3.536.302,25	
1.1.1.4.51.1.1.06.00.00	Imposto sobre Serviços de Qualquer Natureza - Subst. Tribut	110.152.769,45	
1.1.1.4.51.1.1.07.00.00	Imposto sobre Serviços de Qualquer Natureza - Simples Nacio	905.625,00	
1.1.1.4.51.1.2.00.00.00	Imposto sobre Serviços de Qualquer Natureza - ISSQN - Mul.j	294.737,41	
1.1.1.4.51.1.3.00.00.00	Imposto sobre Serviços de Qualquer Natureza - ISSQN - Div.a	56.781,87	
1.1.2.0.00.0.0.00.00.00	Taxas		
1.1.2.1.00.0.0.00.00.00	Taxas pelo Exercício do Poder de Polícia		
1.1.2.1.01.0.0.00.00.00	Taxas de Inspeção, Controle e Fiscalização		
1.1.2.1.01.0.1.00.00.00	Taxas de Inspeção, Controle e Fiscalização - Principal	3.475.186,66	
1.1.2.1.01.0.2.00.00.00	Taxas de Inspeção, Controle e Fiscalização - Multa e jur. p	176.550,00	
1.1.2.1.01.0.3.00.00.00	Taxas de Inspeção, Controle e Fiscalização - Dívida ativa	35.310,00	
1.1.2.1.04.0.0.00.00.00	Taxa de Controle e Fiscalização Ambiental		
1.1.2.1.04.0.1.00.00.00	Taxa de Controle e Fiscalização Ambiental - Principal	170.665,00	
1.1.2.1.04.0.2.00.00.00	Taxa de Controle e Fiscalização Ambiental - Multa e jur. pr	14.124,00	
1.1.2.1.04.0.3.00.00.00	Taxa de Controle e Fiscalização Ambiental - Dívida ativa	588,50	
1.1.2.1.50.0.0.00.00.00	Taxa de Fiscalização de Vigilância Sanitária		
1.1.2.1.50.0.1.00.00.00	Taxa de Fiscalização de Vigilância Sanitária - Principal	27.659,50	
1.1.2.1.50.0.2.00.00.00	Taxa de Fiscalização de Vigilância Sanitária - Multa e jur.	2.354,00	
1.1.2.1.50.0.3.00.00.00	Taxa de Fiscalização de Vigilância Sanitária - Dívida ativa	588,50	

PROJEÇÃO DA RECEITA CORRENTE LÍQUIDA

CÓDIGO	E S P E C I F I C A Ç Ã O	RECEITAS CORRENTES	DEDUÇÕES DE RECEITA
1.1.3.0.00.0.0.00.00.00	Contribuição de Melhoria		
1.1.3.1.00.0.0.00.00.00	Contribuição de Melhoria		
1.1.3.1.50.0.0.00.00.00	Contrib. Melhoria p/Expansão Rede de Água e Esgoto Sanit		
1.1.3.1.50.0.1.00.00.00	Contrib. Melhoria p/Expansão Rede de Água e Esgoto Sanit -	5.594.073,65	
1.1.3.1.50.0.2.00.00.00	Contrib. Melhoria p/Expansão Rede de Água e Esgoto Sanit -	86.520,00	
1.1.3.1.50.0.3.00.00.00	Contrib. Melhoria p/Expansão Rede de Água e Esgoto Sanit -	10.815,00	
1.1.3.1.51.0.0.00.00.00	Contribuição de Melhoria Expansão Rede Iluminação Urbana		
1.1.3.1.51.0.1.00.00.00	Contribuição de Melhoria Expansão Rede Iluminação Urbana -	8.000.000,00	
1.3.0.0.00.0.0.00.00.00	Receita Patrimonial		
1.3.2.0.00.0.0.00.00.00	Valores Mobiliários		
1.3.2.1.00.0.0.00.00.00	Juros e Correções Monetárias		
1.3.2.1.01.0.0.00.00.00	Remuneração de Depósitos Bancários		
1.3.2.1.01.0.1.00.00.00	Remuneração de Depósitos Bancários - Principal		
1.3.2.1.01.0.1.10.00.00	Remuneração de Depósitos de Recursos Vinculados - Principal		
1.3.2.1.01.0.1.10.07.00	Rem. Dep. Banc. Rec. Vinc. - PM	306.000,00	
1.3.2.1.01.0.1.10.15.00	Rem. Dep. Banc. Rec. Vinc.-FUNDEB - Principal	3.200.000,00	
1.3.2.1.01.0.1.10.20.00	Rem. Dep. Banc. Rec. Vinc. - SUS - Principal		
1.3.2.1.01.0.1.10.20.60	Rem. Dep. Banc. Rec. Vinc. - Gestão do SUS - Principal	500.000,00	
1.3.2.1.01.0.1.10.20.70	Rem. Dep. Banc. Rec. Vinc. - Inves Rede Saúde - Principal	20.400,00	
1.3.2.1.01.0.1.10.25.00	Rem. Dep. Banc. Rec. Vinc. - FNDE - Principal		
1.3.2.1.01.0.1.10.25.20	Rem. Dep. Banc. Rec. Vinc. - PNAE - Principal	5.000,00	
1.3.2.1.01.0.1.10.25.30	Rem. Dep. Banc. Rec. Vinc. - PNATE - Principal	5.000,00	
1.3.2.1.01.0.1.10.25.90	Rem. Dep. Banc. Rec. Vinc. - outros FNDE - Principal	5.500,00	
1.3.2.1.01.0.1.10.30.00	Rem. Dep. Banc. Rec. Vinc. - FNAS - Principal	4.080,00	
1.3.2.1.01.0.1.20.00.00	Rem. de Dep. Banc. de Recur. Não Vinculados - Principal	21.626.040,00	
1.6.0.0.00.0.0.00.00.00	Receita de Serviços		
1.6.1.0.00.0.0.00.00.00	Serviços Administrativos e Comerciais Gerais		
1.6.1.1.00.0.0.00.00.00	Serviços Administrativos e Comerciais Gerais		
1.6.1.1.01.0.0.00.00.00	Serviços Administrativos e Comerciais Gerais		
1.6.1.1.01.0.1.00.00.00	Serviços Administrativos e Comerciais Gerais - Principal	310.000,00	
1.7.0.0.00.0.0.00.00.00	Transferências Correntes		
1.7.1.0.00.0.0.00.00.00	Transferências da União e de suas Entidades		
1.7.1.1.00.0.0.00.00.00	Transferências Decorrentes de Participação na Receita da Un		
1.7.1.1.51.0.0.00.00.00	Cota-Parte do Fundo de Participação dos Municípios - FPM		
1.7.1.1.51.1.0.00.00.00	Cota-Parte do FPM - Cota Mensal		
1.7.1.1.51.1.1.00.00.00	Cota-Parte do FPM - Cota Mensal - Principal	32.527.097,00	
1.7.1.1.51.2.0.00.00.00	Cota-Parte do FPM - Cota extraordinária		
1.7.1.1.51.2.1.00.00.00	Cota-Parte do FPM - Cota extraordinária - Principal	2.504.029,07	
1.7.1.1.52.0.0.00.00.00	Cota-Parte do Imposto Propriedade Territorial Rural		
1.7.1.1.52.0.1.00.00.00	Cota-Parte do Imposto Propriedade Territorial Rural - Princ	992.250,00	
1.7.1.2.00.0.0.00.00.00	Transf. da Compensação Financ. Exploração de Rec. Naturais		
1.7.1.2.51.0.0.00.00.00	Cota-Parte Compensação Financeira Recursos Minerais CFEM		
1.7.1.2.51.0.1.00.00.00	Cota-Parte Compensação Financeira Recursos Minerais CFEM -	1.251.450.000,00	
1.7.1.2.52.0.0.00.00.00	Cota-parte da Compensação Financeira pela Produção de Petró		
1.7.1.2.52.4.0.00.00.00	Cota-Parte do Fundo Especial do Petróleo - FEP		
1.7.1.2.52.4.1.00.00.00	Cota-Parte do Fundo Especial do Petróleo - FEP - Principal	328.118,33	


PROJEÇÃO DA RECEITA CORRENTE LÍQUIDA

CÓDIGO	E S P E C I F I C A Ç Ã O	RECEITAS CORRENTES	DEDUÇÕES DE RECEITA
1.7.1.3.00.0.0.00.00.00	Transferências de Recursos do Sistema Único de Saúde - SUS		
1.7.1.3.50.0.0.00.00.00	Transferência de Recursos do SUS -Bloco de Manutenção		
1.7.1.3.50.1.0.00.00.00	Transferência de Recursos do SUS - Atenção Primária		
1.7.1.3.50.1.1.00.00.00	Transferência de Recursos do SUS - Atenção Primária - Princ		
1.7.1.3.50.1.1.10.00.00	Piso de Atenção Básica Fixo (PAB Fixo) - Principal	7.860.000,00	
1.7.1.3.50.2.0.00.00.00	Transferência de Recursos do SUS - Atenção Especializada		
1.7.1.3.50.2.1.00.00.00	Transferência de Recursos do SUS - Atenção Especializada -		
1.7.1.3.50.2.1.10.00.00	Limite Financeiro da MAC Ambulatorial e Hospitalar - Princ	2.300.000,00	
1.7.1.3.50.2.1.90.00.00	Outros Prog. Fin. por Transferência Fundo a Fundo - Princip	10.000,00	
1.7.1.3.50.3.0.00.00.00	Transferência de Recursos do SUS - Vigilância em Saúde		
1.7.1.3.50.3.1.00.00.00	Transferência de Recursos do SUS - Vigilância em Saúde - Pr	550.000,00	
1.7.1.3.50.4.0.00.00.00	Transferência Recursos do SUS-Assistência Farmacêutica		
1.7.1.3.50.4.1.00.00.00	Transferência Recursos do SUS-Assistência Farmacêutica - Pr		
1.7.1.3.50.4.1.10.00.00	Componente Básico da Assistência Farmacêutica - Principal	250.000,00	
1.7.1.3.50.5.0.00.00.00	Transferência de Recursos do SUS - Gestão do SUS		
1.7.1.3.50.5.1.00.00.00	Transferência de Recursos do SUS - Gestão do SUS - Principa	12.000,00	
1.7.1.4.00.0.0.00.00.00	Transferências de Recursos do FNDE		
1.7.1.4.50.0.0.00.00.00	Transferências do Salário-Educação		
1.7.1.4.50.0.1.00.00.00	Transferências do Salário-Educação - Principal	1.100.000,00	
1.7.1.4.52.0.0.00.00.00	Transferências Diretas do FNDE referentes PNAE		
1.7.1.4.52.0.1.00.00.00	Transferências Diretas do FNDE referentes PNAE - Principal	1.400.000,00	
1.7.1.4.53.0.0.00.00.00	Transferências Diretas do FNDE referentes PNATE		
1.7.1.4.53.0.1.00.00.00	Transferências Diretas do FNDE referentes PNATE - Principal	200.000,00	
1.7.1.4.99.0.0.00.00.00	Outras Transferências de Recursos do FNDE		
1.7.1.4.99.0.1.00.00.00	Outras Transferências de Recursos do FNDE - Principal	10.000,00	
1.7.1.5.00.0.0.00.00.00	Transferências de Recursos de Complementação da União ao FU		
1.7.1.5.51.0.0.00.00.00	Transf de Rec de Complementação da União ao Fundeb-VAAF		
1.7.1.5.51.0.1.00.00.00	Transf de Rec de Complementação da União ao Fundeb-VAAF - P	23.000.000,00	
1.7.1.5.52.0.0.00.00.00	Transf de Rec de Complementação da União ao Fundeb-VAAR		
1.7.1.5.52.0.1.00.00.00	Transf de Rec de Complementação da União ao Fundeb-VAAR - P	461.629,00	
1.7.1.6.00.0.0.00.00.00	Transferências de Recursos do FNAS		
1.7.1.6.50.0.0.00.00.00	Transferências de Recursos do FNAS		
1.7.1.6.50.0.1.00.00.00	Transferências de Recursos do FNAS - Principal		
1.7.1.6.50.0.1.10.00.00	Proteção Social Básica - Principal	160.000,00	
1.7.1.6.50.0.1.20.00.00	Gestão do SUAS - Principal	12.000,00	
1.7.1.6.50.0.1.30.00.00	Proteção Social Especial de Média Complexidade - Principal	46.500,00	
1.7.1.6.50.0.1.40.00.00	Proteção Social Especial de Alta Complexidade - Principal	26.000,00	
1.7.1.6.50.0.1.50.00.00	Gestão do Prog. Bolsa Família e do Cadastro Único - Princip	50.000,00	
1.7.1.6.50.0.1.90.00.00	Outras Transferências do FNAS - Principal	80.000,00	
1.7.1.7.00.0.0.00.00.00	Transferências de Convênios da União e de Suas Entidades		
1.7.1.7.52.0.0.00.00.00	Transf.de Convênios da União Dest. a Prog Assist. Social		
1.7.1.7.52.0.1.00.00.00	Transf.de Convênios da União Dest. a Prog Assist. Social -	82.000,00	
1.7.1.9.00.0.0.00.00.00	Outras Transf de Recursos da União e de suas Entidades		
1.7.1.9.58.0.0.00.00.00	Transferência Obrigatória da Lei Complementar nº176/2020		
1.7.1.9.58.0.1.00.00.00	Transferência Obrigatória da Lei Complementar nº176/2020 -	378.840,00	

CÓDIGO	E S P E C I F I C A Ç Ã O	RECEITAS CORRENTES	DEDUÇÕES DE RECEITA
1.7.1.9.99.0.0.00.00.00	Outras Transf de Recursos da União e de suas Entidades		
1.7.1.9.99.0.1.00.00.00	Outras Transf de Recursos da União e de suas Entidades		
1.7.1.9.99.0.1.90.00.00	Outras Transferências da União - Principal	10.500,00	
1.7.2.0.00.0.0.00.00.00	Transferências dos Estados e do Distrito Federal e suas Ent		
1.7.2.1.00.0.0.00.00.00	Participação na Receita dos Estados e Distrito Federal		
1.7.2.1.50.0.0.00.00.00	Cota-Parte do ICMS		
1.7.2.1.50.0.1.00.00.00	Cota-Parte do ICMS - Principal		
1.7.2.1.50.0.1.10.00.00	Cota-Parte do ICMS	590.873.602,99	
1.7.2.1.50.0.1.20.00.00	Cota-Parte do ICMS VERDE	1.477.184,01	
1.7.2.1.51.0.0.00.00.00	Cota-Parte do IPVA		
1.7.2.1.51.0.1.00.00.00	Cota-Parte do IPVA - Principal	5.763.329,42	
1.7.2.1.52.0.0.00.00.00	Cota-Parte do IPI - Municípios		
1.7.2.1.52.0.1.00.00.00	Cota-Parte do IPI - Municípios - Principal	9.014.000,00	
1.7.2.1.53.0.0.00.00.00	Cota-Parte da CIDE		
1.7.2.1.53.0.1.00.00.00	Cota-Parte da CIDE - Principal	43.179,05	
1.7.2.3.00.0.0.00.00.00	Transferências de Recursos do Sistema Único de Saúde - SUS		
1.7.2.3.50.0.0.00.00.00	Transferências de Recursos do Sistema Único de Saúde-SUS		
1.7.2.3.50.0.1.00.00.00	Transferências de Recursos do Sistema Único de Saúde-SUS -	120.000,00	
1.7.2.4.00.0.0.00.00.00	Transf de Convênios dos Estados e DF e de Suas Entidades		
1.7.2.4.51.0.0.00.00.00	Transf de Convênios dos Estados e DF a Prog de Educação		
1.7.2.4.51.0.1.00.00.00	Transf de Convênios dos Estados e DF a Prog de Educação - P	40.000,00	
1.7.2.9.00.0.0.00.00.00	Outras Transferências dos Estados e Distrito Federal		
1.7.2.9.51.0.0.00.00.00	Transferência de Estado destinada à Assistência Social		
1.7.2.9.51.0.1.00.00.00	Transferência de Estado destinada à Assistência Social - Pr	10.000,00	
1.7.5.0.00.0.0.00.00.00	Transferências de Outras Instituições Públicas		
1.7.5.1.00.0.0.00.00.00	Transf.Recur.do Fundo de Man.Desenv. da Educação Básica - F		
1.7.5.1.50.0.0.00.00.00	Transferência de Recursos do FUNDEB		
1.7.5.1.50.0.1.00.00.00	Transferência de Recursos do FUNDEB - Principal	38.731.540,00	
1.9.0.0.00.0.0.00.00.00	Outras Receitas Correntes		
1.9.1.0.00.0.0.00.00.00	Multas Administrativas, Contratuais e Judiciais		
1.9.1.1.00.0.0.00.00.00	Multas Administrativas, Contratuais e Judiciais		
1.9.1.1.01.0.0.00.00.00	Multas Previstas em Legislação Específica		
1.9.1.1.01.0.1.00.00.00	Multas Previstas em Legislação Específica - Principal	100.000,00	
1.9.2.0.00.0.0.00.00.00	Indenizações, Restituições e Ressarcimentos		
1.9.2.1.00.0.0.00.00.00	Indenizações		
1.9.2.1.99.0.0.00.00.00	Outras Indenizações		
1.9.2.1.99.0.1.00.00.00	Outras Indenizações - Principal	500.000,00	
1.9.2.2.00.0.0.00.00.00	Restituições		
1.9.2.2.99.0.0.00.00.00	Outras Restituições		
1.9.2.2.99.0.1.00.00.00	Outras Restituições - Principal	80.000,00	

PROJEÇÃO DA RECEITA CORRENTE LÍQUIDA

CÓDIGO	E S P E C I F I C A Ç Ã O	RECEITAS CORRENTES	DEDUÇÕES DE RECEITA
900.0.0.0.00.0.0.00.00.00	Deduções de Receita		
950.0.0.0.00.0.0.00.00.00	Deduções do FUNDEB		
951.0.0.0.00.0.0.00.00.00	Receitas Correntes		
951.7.0.0.00.0.0.00.00.00	Transferências Correntes		
951.7.1.0.00.0.0.00.00.00	Transferências da União e de suas Entidades		
951.7.1.1.00.0.0.00.00.00	Transferências Decorrentes de Participação na Receita da Un		
951.7.1.1.51.0.0.00.00.00	Cota-Parte do Fundo de Participação dos Municípios - FPM		
951.7.1.1.51.1.0.00.00.00	Cota-Parte do FPM - Cota Mensal		
951.7.1.1.51.1.1.00.00.00	Cota-Parte do FPM - Cota Mensal - Principal	-6.505.419,40	
951.7.1.1.52.0.0.00.00.00	Cota-Parte do Imposto Propriedade Territorial Rural		
951.7.1.1.52.0.1.00.00.00	Cota-Parte do Imposto Propriedade Territorial Rural - Princ	-198.450,00	
951.7.2.0.00.0.0.00.00.00	Transferências dos Estados e do Distrito Federal e suas Ent		
951.7.2.1.00.0.0.00.00.00	Participação na Receita dos Estados e Distrito Federal		
951.7.2.1.50.0.0.00.00.00	Cota-Parte do ICMS		
951.7.2.1.50.0.1.00.00.00	Cota-Parte do ICMS - Principal		
951.7.2.1.50.0.1.10.00.00	Cota-Parte do ICMS	-118.174.720,60	
951.7.2.1.50.0.1.20.00.00	Cota-Parte do ICMS VERDE	-295.436,80	
951.7.2.1.51.0.0.00.00.00	Cota-Parte do IPVA		
951.7.2.1.51.0.1.00.00.00	Cota-Parte do IPVA - Principal	-1.152.665,88	
951.7.2.1.52.0.0.00.00.00	Cota-Parte do IPI - Municípios		
951.7.2.1.52.0.1.00.00.00	Cota-Parte do IPI - Municípios - Principal	-1.802.800,00	
TOTAIS DA RECEITA		2.049.728.443,15	0,00
RECEITA CORRENTE LÍQUIDA.....		2.049.728.443,15	



DESPEZA COM PESSOAL	DESPEZA ORÇADA 2023
DESPEAS COM PESSOAL DO EXECUTIVO (I)	
3.1.90.04.00 Contratação por tempo determinado	127.575.278,02
3.1.90.11.00 Vencimentos e vant. fixas pessoal civil	129.100.206,09
3.1.90.13.00 Obrigações patronais	57.456.055,85
TOTAL DE DESPESAS COM PESSOAL DO EXECUTIVO (I).....	314.131.539,96
DESPEAS COM PESSOAL DO LEGISLATIVO (II)	
3.1.90.04.00 Contratação por tempo determinado	2.000.000,00
3.1.90.11.00 Vencimentos e vant. fixas pessoal civil	18.000.000,00
3.1.90.13.00 Obrigações patronais	4.200.000,00
3.1.90.92.00 Despesas de exercícios anteriores	200.000,00
TOTAL DE DESPESAS COM PESSOAL DO LEGISLATIVO (II).....	24.400.000,00
RECEITA CORRENTE LÍQUIDA PREVISTA - RCL.....	2.049.728.443,15
% do TOTAL DA DESPESA LÍQUIDA COM PESSOAL DO EXECUTIVO sobre a RCL	314.131.539,96 (15,33 %)
LIMITE LEGAL DE DESPESAS DO EXECUTIVO	1.106.853.359,30 (54,00 %)
% do TOTAL DA DESPESA LÍQUIDA COM PESSOAL DO LEGISLATIVO sobre a RCL	24.400.000,00 (1,19 %)
LIMITE LEGAL DE DESPESAS DO LEGISLATIVO	122.983.706,59 (6,00 %)

RECEITAS ORÇAMENTÁRIAS		RECEITA PREVISTA
RECEITAS DE IMPOSTOS E TRANSFERÊNCIAS CONSTITUCIONAIS E LEGAIS (I)		
Receitas de impostos		
1.1.1.2.50.0.1.00.00.00	Imposto sobre a Propriedade Predial e Territorial Urbana - Princ.	2.800.540,26
1.1.1.2.50.0.2.00.00.00	Imposto sobre a Propriedade Predial e Territorial Urbana - Mul.ju	63.212,63
1.1.1.2.50.0.3.00.00.00	Imposto sobre a Propriedade Predial e Territorial Urbana - Div.ât	233.774,42
1.1.1.2.53.0.1.00.00.00	Imposto Transmissão Inter Vivos Bens Imóveis e Direitos - Princ.	875.944,65
1.1.1.2.53.0.2.00.00.00	Imposto Transmissão Inter Vivos Bens Imóveis e Direitos - Mul.ju	12.075,00
1.1.1.2.53.0.3.00.00.00	Imposto Transmissão Inter Vivos Bens Imóveis e Direitos - Div.ât	2.415,00
1.1.1.3.03.1.1.00.00.00	Imposto sobre a Renda - Retido na Fonte - Trabalho - Principal	12.311.319,20
1.1.1.3.03.4.1.00.00.00	Imposto sobre a Renda Retido na Fonte Outros Rendimentos - Princ.	2.374.293,68
1.1.1.4.51.1.1.01.00.00	Imposto sobre Serviços de Qualquer Natureza - ISSQN PF Normal	95.816,33
1.1.1.4.51.1.1.02.00.00	Imposto sobre Serviços de Qualquer Natureza - PF na Fonte	12.075,00
1.1.1.4.51.1.1.04.00.00	Imposto sobre Serviços de Qualquer Natureza - PJ Normal	28.000.000,00
1.1.1.4.51.1.1.05.00.00	Imposto sobre Serviços de Qualquer Natureza - PJ na Fonte	3.536.302,25
1.1.1.4.51.1.1.06.00.00	Imposto sobre Serviços de Qualquer Natureza - Subst. Tributária	110.152.769,45
1.1.1.4.51.1.1.07.00.00	Imposto sobre Serviços de Qualquer Natureza - Simples Nacional	905.625,00
1.1.1.4.51.1.2.00.00.00	Imposto sobre Serviços de Qualquer Natureza - ISSQN - Mul.ju	294.737,41
1.1.1.4.51.1.3.00.00.00	Imposto sobre Serviços de Qualquer Natureza - ISSQN - Div.ât	56.781,87
Receitas de transferências legais e constitucionais		
1.7.1.1.51.1.1.00.00.00	Cota-Parte do FPM - Cota Mensal - Principal	32.527.097,00
1.7.1.1.52.0.1.00.00.00	Cota-Parte do Imposto Propriedade Territorial Rural - Princ.	992.250,00
1.7.2.1.50.0.1.10.00.00	Cota-Parte do ICMS	590.873.602,99
1.7.2.1.50.0.1.20.00.00	Cota-Parte do ICMS VERDE	1.477.184,01
1.7.2.1.51.0.1.00.00.00	Cota-Parte do IPVA - Principal	5.763.329,42
1.7.2.1.52.0.1.00.00.00	Cota-Parte do IPI - Municípios - Principal	9.014.000,00
TOTAL DE RECEITAS RESULTANTES DE IMPOSTOS E TRANSF. CONST. E LEGAIS (I)		804.879.174,64
TRANSFERÊNCIA DE RECURSOS DO SISTEMA ÚNICO DE SAÚDE - SUS (II)		
1.3.2.1.01.0.1.10.20.60	Rem. Dep. Banc. Rec. Vinc. - Gestão do SUS - Principal	500.000,00
1.3.2.1.01.0.1.10.20.70	Rem. Dep. Banc. Rec. Vinc. - Inves Rede Saúde - Principal	20.400,00
1.7.1.3.50.1.1.10.00.00	Piso de Atenção Básica Fixo (PAB Fixo) - Principal	7.860.000,00
1.7.1.3.50.2.1.10.00.00	Limite Financeiro da MAC Ambulatorial e Hospitalar - Principal	2.300.000,00
1.7.1.3.50.2.1.90.00.00	Outros Prog. Fin. por Transferência Fundo a Fundo - Principal	10.000,00
1.7.1.3.50.3.1.00.00.00	Transferência de Recursos do SUS - Vigilância em Saúde - Princ.	550.000,00
1.7.1.3.50.4.1.10.00.00	Componente Básico da Assistência Farmacêutica - Principal	250.000,00
1.7.1.3.50.5.1.00.00.00	Transferência de Recursos do SUS - Gestão do SUS - Principal	12.000,00
1.7.2.3.50.0.1.00.00.00	Transferências de Recursos do Sistema Único de Saúde-SUS - Princ.	120.000,00
TOTAL DA TRANSF. RECURSOS DO SISTEMA ÚNICO DE SAÚDE - SUS (II)		11.622.400,00
RECEITAS DE OPER. CRÉD. VINCULADAS À SAÚDE (III)		
RECEITAS DE OPER. CRÉD. VINCULADAS À SAÚDE		0,00
OUTRAS RECEITAS ORÇAMENTÁRIAS		
1.1.2.1.01.0.1.00.00.00	Taxas de Inspeção, Controle e Fiscalização - Principal	3.475.186,66
1.1.2.1.01.0.2.00.00.00	Taxas de Inspeção, Controle e Fiscalização - Multa e jur. prin	176.550,00
1.1.2.1.01.0.3.00.00.00	Taxas de Inspeção, Controle e Fiscalização - Dívida ativa	35.310,00
1.1.2.1.04.0.1.00.00.00	Taxa de Controle e Fiscalização Ambiental - Principal	170.665,00
1.1.2.1.04.0.2.00.00.00	Taxa de Controle e Fiscalização Ambiental - Multa e jur. prin	14.124,00
1.1.2.1.04.0.3.00.00.00	Taxa de Controle e Fiscalização Ambiental - Dívida ativa	588,50

1.1.2.1.50.0.1.00.00.00	Taxa de Fiscalização de Vigilância Sanitária - Principal	27.659,50
1.1.2.1.50.0.2.00.00.00	Taxa de Fiscalização de Vigilância Sanitária - Multa e jur. prin	2.354,00
1.1.2.1.50.0.3.00.00.00	Taxa de Fiscalização de Vigilância Sanitária - Dívida ativa	588,50
1.1.3.1.50.0.1.00.00.00	Contrib. Melhoria p/Expansão Rede de Água e Esgoto Sanit - Princ.	5.594.073,65
1.1.3.1.50.0.2.00.00.00	Contrib. Melhoria p/Expansão Rede de Água e Esgoto Sanit - Mul.ju	86.520,00
1.1.3.1.50.0.3.00.00.00	Contrib. Melhoria p/Expansão Rede de Água e Esgoto Sanit - Div.at	10.815,00
1.1.3.1.51.0.1.00.00.00	Contribuição de Melhoria Expansão Rede Iluminação Urbana - Princ.	8.000.000,00
1.3.2.1.01.0.1.10.07.00	Rem. Dep. Banc. Rec. Vinc. - PM	306.000,00
1.3.2.1.01.0.1.10.15.00	Rem. Dep. Banc. Rec. Vinc.-FUNDEB - Principal	3.200.000,00
1.3.2.1.01.0.1.10.25.20	Rem. Dep. Banc. Rec. Vinc. - PNAE - Principal	5.000,00
1.3.2.1.01.0.1.10.25.30	Rem. Dep. Banc. Rec. Vinc. - PNATE - Principal	5.000,00
1.3.2.1.01.0.1.10.25.90	Rem. Dep. Banc. Rec. Vinc. - outros FNDE - Principal	5.500,00
1.3.2.1.01.0.1.10.30.00	Rem. Dep. Banc. Rec. Vinc. - FNAS - Principal	4.080,00
1.3.2.1.01.0.1.20.00.00	Rem. de Dep.Banc.de Recur. Não Vinculados - Principal	21.626.040,00
1.6.1.1.01.0.1.00.00.00	Serviços Administrativos e Comerciais Gerais - Principal	310.000,00
1.7.1.2.51.0.1.00.00.00	Cota-Parte Compensação Financeira Recursos Minerais CFEM - Princ.	1.251.450.000,00
1.7.1.2.52.4.1.00.00.00	Cota-Parte do Fundo Especial do Petróleo - FEP - Principal	328.118,33
1.7.1.4.50.0.1.00.00.00	Transferências do Salário-Educação - Principal	1.100.000,00
1.7.1.4.52.0.1.00.00.00	Transferências Diretas do FNDE referentes PNAE - Principal	1.400.000,00
1.7.1.4.53.0.1.00.00.00	Transferências Diretas do FNDE referentes PNATE - Principal	200.000,00
1.7.1.4.99.0.1.00.00.00	Outras Transferências de Recursos do FNDE - Principal	10.000,00
1.7.1.5.51.0.1.00.00.00	Transf de Rec de Complementação da União ao Fundeb-VAAF - Princ.	23.000.000,00
1.7.1.5.52.0.1.00.00.00	Transf de Rec de Complementação da União ao Fundeb-VAAR - Princ.	461.629,00
1.7.1.6.50.0.1.10.00.00	Proteção Social Básica - Principal	160.000,00
1.7.1.6.50.0.1.20.00.00	Gestão do SUAS - Principal	12.000,00
1.7.1.6.50.0.1.30.00.00	Proteção Social Especial de Média Complexidade - Principal	46.500,00
1.7.1.6.50.0.1.40.00.00	Proteção Social Especial de Alta Complexidade - Principal	26.000,00
1.7.1.6.50.0.1.50.00.00	Gestão do Prog. Bolsa Família e do Cadastro Unico - Principal	50.000,00
1.7.1.6.50.0.1.90.00.00	Outras Transferências do FNAS - Principal	80.000,00
1.7.1.7.52.0.1.00.00.00	Transf.de Convênios da União Dest. a Prog Assist. Social - Princ.	82.000,00
1.7.1.9.58.0.1.00.00.00	Transferência Obrigatória da Lei Complementar nº176/2020 - Princ.	378.840,00
1.7.1.9.99.0.1.90.00.00	Outras Transferências da União - Principal	10.500,00
1.7.2.1.53.0.1.00.00.00	Cota-Parte da CIDE - Principal	43.179,05
1.7.2.4.51.0.1.00.00.00	Transf de Convênios dos Estados e DF a Prog de Educação - Princ.	40.000,00
1.7.2.9.51.0.1.00.00.00	Transferência de Estado destinada à Assistência Social - Princ.	10.000,00
1.7.5.1.50.0.1.00.00.00	Transferência de Recursos do FUNDEB - Principal	38.731.540,00
1.9.1.1.01.0.1.00.00.00	Multas Previstas em Legislação Específica - Principal	100.000,00
1.9.2.1.99.0.1.00.00.00	Outras Indenizações - Principal	500.000,00
1.9.2.2.99.0.1.00.00.00	Outras Restituições - Principal	80.000,00
2.4.1.4.99.0.1.00.00.00	Outras Transferências de Convênios da União - Principal	1.050.000,00
2.4.2.9.99.0.1.90.00.00	Outras Transferências dos Estados - Principal	300.000,00
	TOTAL DE OUTRAS RECEITAS ORÇAMENTÁRIAS	1.362.706.361,19
(-) DEDUÇÃO PARA O FUNDEB		-128.129.492,68
TOTAL DAS RECEITAS ORÇAMENTÁRIAS		2.051.078.443,15

DESPESAS COM SAÚDE	DESPESA FIXADA	
3.1.90.04.00	Contratação por tempo determinado	46.391.429,05
3.1.90.11.00	Vencimentos e vant. fixas pessoal civil	52.010.573,75
3.1.90.13.00	Obrigações patronais	19.291.496,39
3.3.90.14.00	Diárias - civil	280.000,00
3.3.90.30.00	Material de consumo	42.761.075,06
3.3.90.31.00	Premiações cult.art.cient.desp.e outras	100.000,00

3.3.90.32.00	Material, bem ou serv. p/ dist. gratuita	400.000,00
3.3.90.33.00	Passagens e despesas com locomoção	5.504.800,00
3.3.90.36.00	Outros serv. de terceiros pessoa física	1.018.000,00
3.3.90.39.00	Outros serv. de terc. pessoa jurídica	57.640.177,11
3.3.90.40.00	Serv. tecnologia informação/comunic.- PJ	3.289.000,00
3.3.90.46.00	Auxílio alimentação	10.054.203,34
3.3.90.48.00	Outros aux. finan. a pessoas físicas	812.000,00
4.4.90.51.00	Obras e instalações	7.000.000,00
4.4.90.52.00	Equipamentos e material permanente	2.558.000,00
TOTAL DAS DESPESAS COM SAÚDE (IV) (POR CLASSIFICAÇÃO ECONÔMICAS)		249.110.754,70
D E S P E S A S P R Ó P R I A S C O M S A Ú D E		DESPEZA FIXADA
DESPELAS COM SAÚDE (valor do item IV)		249.110.754,70
(-) DESPESAS COM INATIVOS E PENSIONISTAS		0,00
(-) DESPESAS CUSTEADAS COM RECURSOS VINCULADOS À SAÚDE		48.516.968,30
TOTAL DE DESPESAS PRÓPRIAS COM SAÚDE (V)		200.593.786,40
PARTICIPAÇÃO DAS DESPESAS PRÓPRIAS COM SAÚDE NA RECEITA DE IMPOSTOS E TRANSF. CONST. E LEGAIS (V / I)		24,92%
PERCENTUAL MÍNIMO DAS DESPESAS PRÓPRIAS COM SAÚDE		15,00%

RECEITAS DO ENSINO

RECEITA RESULTANTE DE IMPOSTOS (caput do art. 212 da Constituição)	RECEITA PREVISTA
1- RECEITA DE IMPOSTO (I)	161.727.682,15
1.1-Receita Resultante do Imposto sobre a Propriedade Predial e Territorial Urbana - IPTU	3.097.527,31
1.2-Receita Resultante do Imposto sobre Transmissão Inter Vivos - ITBI	890.434,65
1.3-Receita Resultante do Imposto sobre Serviços de Qualquer Natureza - ISS	143.054.107,31
1.4-Receita Resultante do Imposto de Renda Retido na Fonte - IRRF	14.685.612,88
2- RECEITA DE TRANSFERÊNCIAS CONSTITUCIONAIS E LEGAIS (II)	643.151.492,49
2.1- Cota-Parte FPM	35.031.126,07
2.1.1- Parcela referente à CF, art. 159, I, alínea b	32.527.097,00
2.1.2- Parcela referente à CF, art. 159, I, alínea d	2.504.029,07
2.1.3- Parcela referente à CF, art. 159, I, alínea e	0,00
2.2- Cota-Parte ITR	992.250,00
2.3- ICMS-Desoneração-L.C.nº87/1996	0,00
2.4- Cota-Parte ICMS	592.350.787,00
2.5- Cota-Parte IPVA	5.763.329,42
2.6- Cota-Parte IPI-Exportação	9.014.000,00
2.7- Cota-Parte IOF-Ouro	0,00
3- TOTAL DA RECEITA RESULTANTE DE IMPOSTOS (III) = (I + II)	804.879.174,64

RECEITAS DO FUNDEB	RECEITA PREVISTA
4- RECEITAS RECEBIDAS DO FUNDEB (IV)	62.193.169,00
4.1- Transferências de Recursos do FUNDEB (V)	38.731.540,00
4.2- Complementação da União ao FUNDEB	23.461.629,00
4.2.1- Complementação da União ao FUNDEB - VAAT	0,00
4.2.1- Complementação da União ao FUNDEB - VAAF	23.000.000,00
4.2.1- Complementação da União ao FUNDEB - VAAR	461.629,00
5- TRANSFERÊNCIAS DESTINADAS A FORMAÇÃO DO FUNDEB (VI)	128.129.492,68
5.1- Cota-Parte FPM Destinada ao FUNDEB - (20% de 2.1.1)	6.505.419,40
5.2- Cota-Parte ITR Destinados ao FUNDEB - (20% de 2.2)	198.450,00
5.3- ICMS-Desoneração Destinada ao FUNDEB - (20% de 2.3)	0,00
5.4- Cota-Parte ICMS Destinada ao FUNDEB - (20% de 2.4)	118.470.157,40
5.5- Cota-Parte IPVA Destinada ao FUNDEB - (20% de 2.5)	1.152.665,88
5.6- Cota-Parte IPI-Exportação Destinada ao FUNDEB - (20% de 2.6)	1.802.800,00
6- RESULTADO LÍQUIDO DAS TRANSFERÊNCIAS DO FUNDEB (VII) = (V - VI)	-89.397.952,68

DEMAIS RECEITAS VINCULADAS AO ENSINO	RECEITA PREVISTA
7- RECEITA DE TRANSFERÊNCIAS DO FNDE (VIII)	2.710.000,00
7.1- Transferências do Salário-Educação	1.100.000,00
7.2- Transferências Diretas - PDDE	0,00
7.3- Transferências Diretas - PNAE	1.400.000,00
7.4- Transferências Diretas - PNATE	200.000,00
7.5- Outras Transferências do FNDE	10.000,00
8- RECEITA DE TRANSFERÊNCIAS DE CONVÊNIOS (IX)	40.000,00
9- RECEITA DE OPERAÇÕES DE CRÉDITO (X)	0,00
10- OUTRAS RECEITAS PARA FINANCIAMENTO DO ENSINO (XI)	15.500,00

11- TOTAL DAS RECEITAS ADICIONAIS PARA FINANCIAMENTO DO ENSINO (XII) = (VIII + IX + X + XI) | 2.765.500,00

12- TOTAL DAS RECEITAS COM EDUCAÇÃO (XIII) = ((III*25%) + VII + XII) | 114.587.340,98

DESPESAS DO FUNDEB (100%)	DESPESA FIXADA
13- PAGAMENTO DOS PROFISSIONAIS DO MAGISTÉRIO (XIV)	61.844.963,00
13.1- Com Educação Infantil	0,00
13.2- Com Ensino Fundamental	61.844.963,00
14- OUTRAS DESPESAS (XV)	3.548.206,00
14.1- Com Educação Infantil	0,00
14.2- Com Ensino Fundamental	3.548.206,00
15- TOTAL DAS DESPESAS DO FUNDEB (XVI) = (XIV + XV)	65.393.169,00

DESPESAS RESULTANTES DE IMPOSTOS (5%)	DESPESA FIXADA
16- Com Educação Infantil (XVII)	14.598.821,64
17- Com Ensino Fundamental (XVIII)	39.646.000,00
18- Demais despesas com Educação (XIX)	58.338.229,36
19- TOTAL DAS DESPESAS RESULTANTES DE IMPOSTOS (XX) = (XVII + XVIII + XIX)	112.583.051,00

DESPESAS RESULTANTES DE OUTRAS RECEITAS PARA FINANCIAMENTO DO ENSINO	DESPESA FIXADA
20- DESPESAS CUSTEADAS COM OUTRAS RECEITAS PARA FINANCIAMENTO DO ENSINO (XXI)	71.982.400,00
21- TOTAL DAS DESPESAS COM EDUCAÇÃO (XXII) = (XVI + XX + XXI)	249.958.620,00

TABELA DE CUMPRIMENTO DOS LIMITES	VALOR
22 - Mínimo de 70% do FUNDEB na remuneração do Magistério (XXIII) = (XIV)	61.844.963,00
23 - Mínimo de 25% das Receitas Resultantes de Impostos na Manut.e Desenv.do Ensino (XXV)=(III*25%)	201.219.793,66

1. RECEITA QUE COMPÕE A BASE DE CÁLCULO DO LEGISLATIVO

CÓDIGO	ESPECIFICAÇÃO	VALOR PREVISTO (R\$)
1.1.1.2.50.0.1.00.00.00	Imposto sobre a Propriedade Predial e Territorial Urbana - Princ. PMCC	2.800.540,26
1.1.1.2.50.0.2.00.00.00	Imposto sobre a Propriedade Predial e Territorial Urbana - Mul.ju PMCC	63.212,63
1.1.1.2.50.0.3.00.00.00	Imposto sobre a Propriedade Predial e Territorial Urbana - Div.ât PMCC	233.774,42
1.1.1.2.53.0.1.00.00.00	Imposto Transmissão Inter Vivos Bens Imóveis e Direitos - Princ. PMCC	875.944,65
1.1.1.2.53.0.2.00.00.00	Imposto Transmissão Inter Vivos Bens Imóveis e Direitos - Mul.ju PMCC	12.075,00
1.1.1.2.53.0.3.00.00.00	Imposto Transmissão Inter Vivos Bens Imóveis e Direitos - Div.ât PMCC	2.415,00
1.1.1.3.03.1.1.00.00.00	Imposto sobre a Renda - Retido na Fonte - Trabalho - Principal PMCC	12.311.319,20
1.1.1.3.03.4.1.00.00.00	Imposto sobre a Renda Retido na Fonte Outros Rendimentos - Princ. PMCC	2.374.293,68
1.1.1.4.51.1.1.01.00.00	Imposto sobre Serviços de Qualquer Natureza - ISSQN PF Normal PMCC	95.816,33
1.1.1.4.51.1.1.02.00.00	Imposto sobre Serviços de Qualquer Natureza - PF na Fonte PMCC	12.075,00
1.1.1.4.51.1.1.04.00.00	Imposto sobre Serviços de Qualquer Natureza - PJ Normal PMCC	28.000.000,00
1.1.1.4.51.1.1.05.00.00	Imposto sobre Serviços de Qualquer Natureza - PJ na Fonte PMCC	3.536.302,25
1.1.1.4.51.1.1.06.00.00	Imposto sobre Serviços de Qualquer Natureza - Subst. Tributária PMCC	110.152.769,45
1.1.1.4.51.1.1.07.00.00	Imposto sobre Serviços de Qualquer Natureza - Simples Nacional PMCC	905.625,00
1.1.1.4.51.1.2.00.00.00	Imposto sobre Serviços de Qualquer Natureza - ISSQN - Mul.ju PMCC	294.737,41
1.1.1.4.51.1.3.00.00.00	Imposto sobre Serviços de Qualquer Natureza - ISSQN - Div.ât PMCC	56.781,87
1.1.2.1.01.0.1.00.00.00	Taxas de Inspeção, Controle e Fiscalização - Principal PMCC	3.101.395,00
1.1.2.1.01.0.1.00.00.00	Taxas de Inspeção, Controle e Fiscalização - Principal IDURB	373.791,66
1.1.2.1.01.0.2.00.00.00	Taxas de Inspeção, Controle e Fiscalização - Multa e jur. prin PMCC	176.550,00
1.1.2.1.01.0.3.00.00.00	Taxas de Inspeção, Controle e Fiscalização - Dívida ativa PMCC	35.310,00
1.1.2.1.04.0.1.00.00.00	Taxa de Controle e Fiscalização Ambiental - Principal FMMA	170.665,00
1.1.2.1.04.0.2.00.00.00	Taxa de Controle e Fiscalização Ambiental - Multa e jur. prin FMMA	14.124,00
1.1.2.1.04.0.3.00.00.00	Taxa de Controle e Fiscalização Ambiental - Dívida ativa FMMA	588,50
1.1.2.1.50.0.1.00.00.00	Taxa de Fiscalização de Vigilância Sanitária - Principal FMS	27.659,50
1.1.2.1.50.0.2.00.00.00	Taxa de Fiscalização de Vigilância Sanitária - Multa e jur. prin FMS	2.354,00
1.1.2.1.50.0.3.00.00.00	Taxa de Fiscalização de Vigilância Sanitária - Dívida ativa FMS	588,50
1.1.3.1.50.0.1.00.00.00	Contrib. Melhoria p/Expansão Rede de Água e Esgoto Sanit - Princ. SAAE	5.594.073,65
1.1.3.1.50.0.2.00.00.00	Contrib. Melhoria p/Expansão Rede de Água e Esgoto Sanit - Mul.ju SAAE	86.520,00
1.1.3.1.50.0.3.00.00.00	Contrib. Melhoria p/Expansão Rede de Água e Esgoto Sanit - Div.ât SAAE	10.815,00
1.1.3.1.51.0.1.00.00.00	Contribuição de Melhoria Expansão Rede Iluminação Urbana - Princ. PMCC	8.000.000,00
1.7.1.1.51.1.1.00.00.00	Cota-Parte do FPM - Cota Mensal - Principal PMCC	32.527.097,00
1.7.1.1.51.2.1.00.00.00	Cota-Parte do FPM - Cota extraordinária - Principal PMCC	2.504.029,07
1.7.1.1.52.0.1.00.00.00	Cota-Parte do Imposto Propriedade Territorial Rural - Princ. PMCC	992.250,00
1.7.2.1.50.0.1.10.00.00	Cota-Parte do ICMS PMCC	590.873.602,99
1.7.2.1.50.0.1.20.00.00	Cota-Parte do ICMS VERDE FMMA	1.477.184,01
1.7.2.1.51.0.1.00.00.00	Cota-Parte do IPVA - Principal PMCC	5.763.329,42
1.7.2.1.52.0.1.00.00.00	Cota-Parte do IPI - Municípios - Principal PMCC	9.014.000,00
1.7.2.1.53.0.1.00.00.00	Cota-Parte da CIDE - Principal PMCC	43.179,05
SUBTOTAL :		822.516.788,50

2. RECEITA QUE NÃO COMPÕE A BASE DE CÁLCULO DO LEGISLATIVO

CÓDIGO	ESPECIFICAÇÃO	VALOR PREVISTO (R\$)
1.3.2.1.01.0.1.10.07.00	Rem. Dep. Banc. Rec. Vinc. - PM PMCC	306.000,00
1.3.2.1.01.0.1.10.15.00	Rem. Dep. Banc. Rec. Vinc.-FUNDEB - Principal FUNDEB	3.200.000,00
1.3.2.1.01.0.1.10.20.60	Rem. Dep. Banc. Rec. Vinc. - Gestão do SUS - Principal FMS	500.000,00
1.3.2.1.01.0.1.10.20.70	Rem. Dep. Banc. Rec. Vinc. - Inves Rede Saúde - Principal FMS	20.400,00
1.3.2.1.01.0.1.10.25.20	Rem. Dep. Banc. Rec. Vinc. - PNAE - Principal FME	5.000,00
1.3.2.1.01.0.1.10.25.30	Rem. Dep. Banc. Rec. Vinc. - PNATE - Principal FME	5.000,00
1.3.2.1.01.0.1.10.25.90	Rem. Dep. Banc. Rec. Vinc. - outros FNDE - Principal FME	5.500,00

1.3.2.1.01.0.1.10.30.00	Rem. Dep. Banc. Rec. Vinc. - FNAS - Principal	FMAS	4.080,00
1.3.2.1.01.0.1.20.00.00	Rem. de Dep.Banc.de Recur. Não Vinculados - Principal	PMCC	15.069.000,00
1.3.2.1.01.0.1.20.00.00	Rem. de Dep.Banc.de Recur. Não Vinculados - Principal	CMCC	250.000,00
1.3.2.1.01.0.1.20.00.00	Rem. de Dep.Banc.de Recur. Não Vinculados - Principal	FMS	2.500.000,00
1.3.2.1.01.0.1.20.00.00	Rem. de Dep.Banc.de Recur. Não Vinculados - Principal	FMAS	30.600,00
1.3.2.1.01.0.1.20.00.00	Rem. de Dep.Banc.de Recur. Não Vinculados - Principal	FME	204.000,00
1.3.2.1.01.0.1.20.00.00	Rem. de Dep.Banc.de Recur. Não Vinculados - Principal	SAAE	50.000,00
1.3.2.1.01.0.1.20.00.00	Rem. de Dep.Banc.de Recur. Não Vinculados - Principal	FMMA	5.100,00
1.3.2.1.01.0.1.20.00.00	Rem. de Dep.Banc.de Recur. Não Vinculados - Principal	IDURB	5.100,00
1.3.2.1.01.0.1.20.00.00	Rem. de Dep.Banc.de Recur. Não Vinculados - Principal	FUNCEL	2.040,00
1.3.2.1.01.0.1.20.00.00	Rem. de Dep.Banc.de Recur. Não Vinculados - Principal	FMS	3.500.000,00
1.3.2.1.01.0.1.20.00.00	Rem. de Dep.Banc.de Recur. Não Vinculados - Principal	FMDRS	10.200,00
1.6.1.1.01.0.1.00.00.00	Serviços Administrativos e Comerciais Gerais - Principal	SAAE	300.000,00
1.6.1.1.01.0.1.00.00.00	Serviços Administrativos e Comerciais Gerais - Principal	IDURB	10.000,00
1.7.1.2.51.0.1.00.00.00	Cota-Parte Compensação Financeira Recursos Minerais CFEM - Princ.	PMCC	1.251.450.000,00
1.7.1.2.52.4.1.00.00.00	Cota-Parte do Fundo Especial do Petróleo - FEP - Principal	PMCC	328.118,33
1.7.1.3.50.1.1.10.00.00	Piso de Atenção Básica Fixo (PAB Fixo) - Principal	FMS	7.860.000,00
1.7.1.3.50.2.1.10.00.00	Limite Financeiro da MAC Ambulatorial e Hospitalar - Principal	FMS	2.300.000,00
1.7.1.3.50.2.1.90.00.00	Outros Prog. Fin. por Transferência Fundo a Fundo - Principal	FMS	10.000,00
1.7.1.3.50.3.1.00.00.00	Transferência de Recursos do SUS - Vigilância em Saúde - Princ.	FMS	550.000,00
1.7.1.3.50.4.1.10.00.00	Componente Básico da Assistência Farmacêutica - Principal	FMS	250.000,00
1.7.1.3.50.5.1.00.00.00	Transferência de Recursos do SUS - Gestão do SUS - Principal	FMS	12.000,00
1.7.1.4.50.0.1.00.00.00	Transferências do Salário-Educação - Principal	FME	1.100.000,00
1.7.1.4.52.0.1.00.00.00	Transferências Diretas do FNDE referentes PNAE - Principal	FME	1.400.000,00
1.7.1.4.53.0.1.00.00.00	Transferências Diretas do FNDE referentes PNATE - Principal	FME	200.000,00
1.7.1.4.99.0.1.00.00.00	Outras Transferências de Recursos do FNDE - Principal	FME	10.000,00
1.7.1.5.51.0.1.00.00.00	Transf de Rec de Complementação da União ao Fundeb-VAAF - Princ.	FUNDEB	23.000.000,00
1.7.1.5.52.0.1.00.00.00	Transf de Rec de Complementação da União ao Fundeb-VAAR - Princ.	FUNDEB	461.629,00
1.7.1.6.50.0.1.10.00.00	Proteção Social Básica - Principal	FMAS	160.000,00
1.7.1.6.50.0.1.20.00.00	Gestão do SUAS - Principal	FMAS	12.000,00
1.7.1.6.50.0.1.30.00.00	Proteção Social Especial de Média Complexidade - Principal	FMAS	46.500,00
1.7.1.6.50.0.1.40.00.00	Proteção Social Especial de Alta Complexidade - Principal	FMAS	26.000,00
1.7.1.6.50.0.1.50.00.00	Gestão do Prog. Bolsa Família e do Cadastro Único - Principal	FMAS	50.000,00
1.7.1.6.50.0.1.90.00.00	Outras Transferências do FNAS - Principal	FMAS	80.000,00
1.7.1.7.52.0.1.00.00.00	Transf.de Convênios da União Dest. a Prog Assist. Social - Princ.	FMAS	82.000,00
1.7.1.9.58.0.1.00.00.00	Transferência Obrigatória da Lei Complementar nº176/2020 - Princ.	PMCC	378.840,00
1.7.1.9.99.0.1.90.00.00	Outras Transferências da União - Principal	PMCC	10.500,00
1.7.2.3.50.0.1.00.00.00	Transferências de Recursos do Sistema Único de Saúde-SUS - Princ.	FMS	120.000,00
1.7.2.4.51.0.1.00.00.00	Transf de Convênios dos Estados e DF a Prog de Educação - Princ.	FME	40.000,00
1.7.2.9.51.0.1.00.00.00	Transferência de Estado destinada à Assistência Social - Princ.	FMAS	10.000,00
1.7.5.1.50.0.1.00.00.00	Transferência de Recursos do FUNDEB - Principal	FUNDEB	38.731.540,00
1.9.1.1.01.0.1.00.00.00	Multas Previstas em Legislação Específica - Principal	PMCC	100.000,00
1.9.2.1.99.0.1.00.00.00	Outras Indenizações - Principal	PMCC	500.000,00
1.9.2.2.99.0.1.00.00.00	Outras Restituições - Principal	PMCC	80.000,00
2.4.1.4.99.0.1.00.00.00	Outras Transferências de Convênios da União - Principal	PMCC	1.050.000,00
2.4.2.9.99.0.1.90.00.00	Outras Transferências dos Estados - Principal	PMCC	300.000,00
951.7.1.1.51.1.1.00.00.00	Cota-Parte do FPM - Cota Mensal - Principal	PMCC	-6.505.419,40
951.7.1.1.52.0.1.00.00.00	Cota-Parte do Imposto Propriedade Territorial Rural - Princ.	PMCC	-198.450,00
951.7.2.1.50.0.1.10.00.00	Cota-Parte do ICMS	PMCC	-118.174.720,60
951.7.2.1.50.0.1.20.00.00	Cota-Parte do ICMS VERDE	FMMA	-295.436,80
951.7.2.1.51.0.1.00.00.00	Cota-Parte do IPVA - Principal	PMCC	-1.152.665,88
951.7.2.1.52.0.1.00.00.00	Cota-Parte do IPI - Municípios - Principal	PMCC	-1.802.800,00

SUBTOTAL : 1.228.561.654,65

3. TOTAL DA RECEITA DO PERÍODO (ITEM 1 + ITEM 2)

TOTAL : 2.051.078.443,15

RECEITA QUE COMPÕE A BASE DE CÁLCULO DO LEGISLATIVO :	822.516.788,50
VALOR FIXADO NO ORÇAMENTO PARA O LEGISLATIVO...(R\$) :	57.826.175,18
PERCENTUAL DE REPASSE PREVISTO NO ORÇAMENTO.....:	7,03 %
PERCENTUAL LEGAL MÁXIMO DE REPASSE.....:	7,00 %



Cód.	Nome da função	Valor fiscal	Valor seguridade	Total
01	Legislativa	57.826.175,18	0,00	57.826.175,18
03	Essencial à Justiça	8.166.775,65	0,00	8.166.775,65
04	Administração	165.124.931,84	0,00	165.124.931,84
06	Segurança Pública	1.875.000,00	0,00	1.875.000,00
08	Assistência Social	0,00	81.618.924,78	81.618.924,78
10	Saúde	0,00	249.110.754,70	249.110.754,70
12	Educação	249.958.620,00	0,00	249.958.620,00
13	Cultura	20.064.237,88	0,00	20.064.237,88
14	Direito da Cidadania	14.521.183,97	0,00	14.521.183,97
15	Urbanismo	716.892.673,08	0,00	716.892.673,08
16	Habituação	90.594.817,73	0,00	90.594.817,73
17	Saneamento	106.527.957,80	0,00	106.527.957,80
18	Gestão Ambiental	20.237.307,74	0,00	20.237.307,74
19	Ciência e Tecnologia	17.608.000,00	0,00	17.608.000,00
20	Agricultura	41.576.076,18	0,00	41.576.076,18
23	Comércio e Serviços	90.193.313,84	0,00	90.193.313,84
26	Transporte	40.597.632,52	0,00	40.597.632,52
27	Desporto e Lazer	26.371.252,00	0,00	26.371.252,00
99	Reserva de Contingência	52.212.808,26	0,00	52.212.808,26
TOTAL GERAL		1.720.348.763,67	330.729.679,48	2.051.078.443,15



Cód.	Nome da subfunção	Valor fiscal	Valor seguridade	Total
031	Ação Legislativa	57.826.175,18	0,00	57.826.175,18
121	Planejamento e Orçamento	1.660.119,09	0,00	1.660.119,09
122	Administração Geral	372.988.679,54	67.217.444,59	440.206.124,13
124	Controle Interno	1.885.180,86	0,00	1.885.180,86
125	Normalização e Fiscalização	1.880.000,00	0,00	1.880.000,00
126	Tecnologia da Informação	8.331.732,41	188.000,00	8.519.732,41
128	Formação de Recursos Humanos	4.800.000,00	0,00	4.800.000,00
183	Informação e Inteligência	1.875.000,00	0,00	1.875.000,00
241	Assistência ao Idoso	0,00	80.000,00	80.000,00
244	Assistência Comunitária	0,00	29.722.093,57	29.722.093,57
301	Atenção Básica	0,00	74.759.209,48	74.759.209,48
302	Assistência Hospitalar e Ambulatorial	0,00	132.858.835,50	132.858.835,50
305	Vigilância Epidemiológica	0,00	9.312.586,47	9.312.586,47
306	Alimentação e Nutrição	0,00	1.900.000,00	1.900.000,00
334	Fomento ao Trabalho	13.626.640,91	1.032.000,00	14.658.640,91
361	Ensino Fundamental	41.050.000,00	0,00	41.050.000,00
365	Educação Infantil	17.200.000,00	0,00	17.200.000,00
367	Educação Especial	9.900.000,00	0,00	9.900.000,00
392	Difusão Cultural	92.225.502,00	0,00	92.225.502,00
422	Direitos Individuais, Coletivos e Difuso	132.678.189,32	6.041.509,87	138.719.699,19
451	Infra Estrutura Urbana	681.406.407,81	7.618.000,00	689.024.407,81
452	Serviços Urbanos	32.102.091,07	0,00	32.102.091,07
453	Transportes Coletivos Urbanos	1.798.000,00	0,00	1.798.000,00
512	Saneamento Básico Urbano	71.536.100,15	0,00	71.536.100,15
541	Preservação e Conservação Ambiental	8.391.339,57	0,00	8.391.339,57
542	Controle Ambiental	1.505.877,50	0,00	1.505.877,50
572	Desenvolvimento Tecnológico e Engenharia	7.710.000,00	0,00	7.710.000,00
573	Difusão do Conhecimento Científico e Tec	2.800.000,00	0,00	2.800.000,00
605	Abastecimento	3.505.000,00	0,00	3.505.000,00
606	Extensão Rural	21.665.000,00	0,00	21.665.000,00
608	Promoção da Produção Agropecuária	870.000,00	0,00	870.000,00
609	Defesa Agropecuária	330.000,00	0,00	330.000,00
662	Produção Industrial	3.572.000,00	0,00	3.572.000,00
692	Comercialização	66.300.000,00	0,00	66.300.000,00
811	Desporto de Rendimento	450.000,00	0,00	450.000,00
812	Desporto Comunitário	6.266.920,00	0,00	6.266.920,00
999	Reserva de Contingência	52.212.808,26	0,00	52.212.808,26
TOTAL GERAL		1.720.348.763,67	330.729.679,48	2.051.078.443,15

Cód.	Nome do programa	Valor fiscal	Valor seguridade	Total
0999	Reserva de Contingência	52.212.808,26	0,00	52.212.808,26
1315	Gestão Administrativa	279.763.774,51	59.605.183,31	339.368.957,82
1316	Proteção e Defesa do Consumidor	1.214.173,75	0,00	1.214.173,75
1317	+ Infra	22.250.000,00	0,00	22.250.000,00
1318	Novos Caminhos	14.523.179,05	0,00	14.523.179,05
1319	Asfalta Canaã	96.002.452,50	0,00	96.002.452,50
1320	Asfalto no Campo	113.219.662,50	0,00	113.219.662,50
1322	Canaã - Bem Melhor	3.000.000,00	0,00	3.000.000,00
1323	Ilumina Canaã	33.890.613,76	0,00	33.890.613,76
1324	Urbanismo Sustentável	58.800.000,00	0,00	58.800.000,00
1325	FMDS-Economia Sustentável - FUNDO	47.816.236,88	0,00	47.816.236,88
1326	Geração de Emprego e Renda	1.900.000,00	0,00	1.900.000,00
1327	Qualifica Canaã	2.880.000,00	0,00	2.880.000,00
1328	InNova Canaã	3.572.000,00	0,00	3.572.000,00
1329	Feira para todos	3.505.000,00	0,00	3.505.000,00
1330	Turismo Em Foco	6.705.000,00	0,00	6.705.000,00
1331	FMDS-Economia Sustentável	31.000.000,00	0,00	31.000.000,00
1332	Município Sustentável	541.119,09	0,00	541.119,09
1333	Parceria por Canaã	50.823.649,01	0,00	50.823.649,01
1334	Saneamento/Esgoto	27.350.000,00	0,00	27.350.000,00
1335	Saneamento/Água	43.986.100,15	0,00	43.986.100,15
1336	SAAE Comunidade	200.000,00	0,00	200.000,00
1337	Mobilidade, Qualidade de Vida e Cidadania	1.798.000,00	0,00	1.798.000,00
1338	Canaã Sinalizada	10.404.326,09	0,00	10.404.326,09
1339	Segurança Viária	15.231.600,00	0,00	15.231.600,00
1340	Ouvidoria Democrática Participativa	603.051,69	0,00	603.051,69
1341	Infraestrutura Ambiental	2.410.000,00	0,00	2.410.000,00
1342	Monitoramento, Conservação Ambiental	7.546.339,57	0,00	7.546.339,57
1343	Prevenção e Combate a desastres naturais e queimadas	785.000,00	0,00	785.000,00
1344	Educação Ambiental	60.000,00	0,00	60.000,00
1345	Gerenciamento de Resíduos Sólidos	980.000,00	0,00	980.000,00
1346	Fiscalização Licenciamento e Monitoramento Ambiental	525.877,50	0,00	525.877,50
1347	Canaã, Meu Lugar	2.488.164,98	0,00	2.488.164,98
1348	Planejamento e Gestão Urbana	1.011.000,00	0,00	1.011.000,00
1349	Obra Legal	1.880.000,00	0,00	1.880.000,00
1350	SIMGEO - Sistema Municipal de Geoprocessamento	2.967.000,00	0,00	2.967.000,00
1351	Gestão Fazendária	21.785.000,00	0,00	21.785.000,00
1352	Proteção do Patrimônio Público	1.119.000,00	0,00	1.119.000,00
1353	Valorização do servidor público	4.800.000,00	400.000,00	5.200.000,00
1354	Tecnologia da Informação	1.431.732,41	0,00	1.431.732,41
1356	Atenção Primária à Saúde	0,00	74.759.209,48	74.759.209,48
1357	Atenção a Assistência Farmacêutica Básica	0,00	100.000,00	100.000,00
1358	Atenção à Assistência de Média e Alta Complexidade Ambulator	0,00	132.758.835,50	132.758.835,50
1359	Fortalecimento de Ações de Promoção e vigilância em Saúde	0,00	9.312.586,47	9.312.586,47
1360	Fortalecer as Ações de Alimentação e Nutrição	0,00	1.900.000,00	1.900.000,00
1361	Estruturação da Rede de Serviços Públicos de Saúde	0,00	7.000.000,00	7.000.000,00
1362	Gestão Participativa e Controle Social	0,00	212.261,28	212.261,28
1364	Fundo Municipal dos Direitos da Criança e do Adolescente	0,00	5.933.707,87	5.933.707,87
1365	PROCAMPO	19.615.000,00	0,00	19.615.000,00
1366	Serviço de Inspeção Municipal	105.000,00	0,00	105.000,00

Cód.	Nome do programa	Valor fiscal	Valor seguridade	Total
1367	Clínica Medica Veterinária	225.000,00	0,00	225.000,00
1368	Agricultura Familiar	2.050.000,00	0,00	2.050.000,00
1369	Dinamização das Atividades Rurais do Município	1.080.200,00	0,00	1.080.200,00
1370	Viabilização de Projetos Demandados Pela Comunidade	1.200.000,00	0,00	1.200.000,00
1371	Verticalização da Produção Local da Agricultura Familiar	870.000,00	0,00	870.000,00
1372	Segurança Pública	1.875.000,00	0,00	1.875.000,00
1373	Construindo o Amanhã - Grandes Investimentos	337.310.500,00	0,00	337.310.500,00
1374	Governança Conectada	1.000.000,00	0,00	1.000.000,00
1375	PDTIC Canaã	1.500.000,00	0,00	1.500.000,00
1376	Canaã Conectada	2.400.000,00	0,00	2.400.000,00
1377	Canaã Maker	150.000,00	0,00	150.000,00
1378	Canaã: Cultura Tech	3.000.000,00	0,00	3.000.000,00
1379	Canaã: Inovação Empreendedora	350.000,00	0,00	350.000,00
1380	Canaã: Cidade Inteligente	2.500.000,00	0,00	2.500.000,00
1381	Tech Turismo	210.000,00	0,00	210.000,00
1382	Technopark Canaã	5.000.000,00	0,00	5.000.000,00
1383	Integra Tech	2.000.000,00	0,00	2.000.000,00
1384	Canaã do Amanhã	300.000,00	0,00	300.000,00
1394	Educação Infantil	17.200.000,00	0,00	17.200.000,00
1395	Ensino Fundamental	41.050.000,00	0,00	41.050.000,00
1396	Educação Especial	9.900.000,00	0,00	9.900.000,00
1397	Programa Nacional de Alimentação Escolar - PNAE	13.735.000,00	0,00	13.735.000,00
1398	Programa Nacional de Apoio ao Transporte de Estudantes - PNA	31.808.771,60	0,00	31.808.771,60
1399	Educação para Todos	3.130.000,00	0,00	3.130.000,00
1400	Cidade Educadora	1.600.000,00	0,00	1.600.000,00
1401	Fundeb -Fundo de Desenvolvimento da Educação Básica	65.393.169,00	0,00	65.393.169,00
1402	Fortalecimento Do Controle Social	0,00	107.802,00	107.802,00
1403	Gestão Do Suas Fortalecida	0,00	373.000,00	373.000,00
1404	Fortalecimento Da Proteção Social Básica	0,00	5.225.900,00	5.225.900,00
1405	Fortalecimento Da Proteção Social Especial	0,00	2.387.174,57	2.387.174,57
1406	Canaã, Enfrentando A Pobreza	0,00	4.562.979,00	4.562.979,00
1407	Programa Mun. De Incentivo A Permanência No Ensino Superior	0,00	978.300,00	978.300,00
1408	Renda Canaã	0,00	10.217.180,00	10.217.180,00
1409	Canaã Contra As Violações De Direitos	0,00	1.080.560,00	1.080.560,00
1410	Núcleo de Iniciação Cultural - NIC	5.710.920,00	0,00	5.710.920,00
1411	Esporte e Lazer em Ação	13.943.412,00	0,00	13.943.412,00
1412	Bolsa Atleta	450.000,00	0,00	450.000,00
1413	Núcleo de Iniciação Esportiva - NIES	6.266.920,00	0,00	6.266.920,00
1414	Cultura é Vida	2.948.001,00	0,00	2.948.001,00
1415	Fundo Municipal de Políticas Culturais	1.100.000,00	0,00	1.100.000,00
1416	Habitar Melhor	2.570.000,00	0,00	2.570.000,00
1417	Minha casa	2.080.000,00	0,00	2.080.000,00
1418	Moradia Digna	79.067.192,28	0,00	79.067.192,28
1419	Jovem integrado	3.881.977,40	0,00	3.881.977,40
1420	Atitude da Mulher	4.964.663,51	0,00	4.964.663,51
1421	Infraestrutura Da Secretaria Mun. De Desenvolvimento Social	0,00	7.618.000,00	7.618.000,00
1422	Fundo Municipal Dos Direitos Da Pessoa Idosa	0,00	80.000,00	80.000,00
1423	Inclusão Produtiva, Trabalho, Emprego, Renda E Cidadania	0,00	1.032.000,00	1.032.000,00
1424	Inclusão Social E Tecnológica	0,00	188.000,00	188.000,00
1425	Segurança Alimentar E Nutricional	0,00	4.632.000,00	4.632.000,00

Cód.	Nome do programa	Valor fiscal	Valor seguridade	Total
1426	Canaã, Cidade Que Protege	0,00	265.000,00	265.000,00
1427	Manutenção, Desenv. e Modernização da Ação Legislativa	51.130.000,00	0,00	51.130.000,00
1428	Fundo Esp. p/ Modernização e Apérf. do Poder Legislativo	6.696.175,18	0,00	6.696.175,18
TOTAL GERAL		1.720.348.763,67	330.729.679,48	2.051.078.443,15



Pará
 Governo Municipal de Canaã dos Carajás
 ORÇAMENTO PROGRAMA PARA 2023 - Consolidado
 Receitas por fonte de recurso

Página : 001

Código	U.G.	Fonte	Rec. do tesouro	Rec. outras fontes	Total
1.1.1.2.50.0.1.00.00.00	PMCC	Imposto sobre a Propriedade Predial e Territorial Urbana - Princ.			
		15000000 -Recursos não vinculados de	1.260.243,11		1.260.243,11
		15001001 -Receita de Imposto e Trans	840.162,08		840.162,08
		15001002 -Receita de Imposto e Trans	700.135,07		700.135,07
1.1.1.2.50.0.2.00.00.00	PMCC	Imposto sobre a Propriedade Predial e Territorial Urbana - Mul.ju			
		15000000 -Recursos não vinculados de	28.445,68		28.445,68
		15001001 -Receita de Imposto e Trans	18.963,79		18.963,79
		15001002 -Receita de Imposto e Trans	15.803,16		15.803,16
1.1.1.2.50.0.3.00.00.00	PMCC	Imposto sobre a Propriedade Predial e Territorial Urbana - Div.at			
		15000000 -Recursos não vinculados de	105.198,48		105.198,48
		15001001 -Receita de Imposto e Trans	70.132,33		70.132,33
		15001002 -Receita de Imposto e Trans	58.443,61		58.443,61
1.1.1.2.53.0.1.00.00.00	PMCC	Imposto Transmissão Inter Vivos Bens Imóveis e Direitos - Princ.			
		15000000 -Recursos não vinculados de	394.175,09		394.175,09
		15001001 -Receita de Imposto e Trans	262.783,40		262.783,40
		15001002 -Receita de Imposto e Trans	218.986,16		218.986,16
1.1.1.2.53.0.2.00.00.00	PMCC	Imposto Transmissão Inter Vivos Bens Imóveis e Direitos - Mul.ju			
		15000000 -Recursos não vinculados de	5.433,75		5.433,75
		15001001 -Receita de Imposto e Trans	3.622,50		3.622,50
		15001002 -Receita de Imposto e Trans	3.018,75		3.018,75
1.1.1.2.53.0.3.00.00.00	PMCC	Imposto Transmissão Inter Vivos Bens Imóveis e Direitos - Div.at			
		15000000 -Recursos não vinculados de	1.086,75		1.086,75
		15001001 -Receita de Imposto e Trans	724,50		724,50
		15001002 -Receita de Imposto e Trans	603,75		603,75
1.1.1.3.03.1.1.00.00.00	PMCC	Imposto sobre a Renda - Retido na Fonte - Trabalho - Principal			
		15000000 -Recursos não vinculados de	5.540.093,64		5.540.093,64
		15001001 -Receita de Imposto e Trans	3.693.395,76		3.693.395,76
		15001002 -Receita de Imposto e Trans	3.077.829,80		3.077.829,80
1.1.1.3.03.4.1.00.00.00	PMCC	Imposto sobre a Renda Retido na Fonte Outros Rendimentos - Princ.			
		15000000 -Recursos não vinculados de	1.068.432,16		1.068.432,16
		15001001 -Receita de Imposto e Trans	712.288,10		712.288,10
		15001002 -Receita de Imposto e Trans	593.573,42		593.573,42
1.1.1.4.51.1.1.01.00.00	PMCC	Imposto sobre Serviços de Qualquer Natureza - ISSQN PF Normal			
		15000000 -Recursos não vinculados de	43.117,35		43.117,35
		15001001 -Receita de Imposto e Trans	28.744,90		28.744,90
		15001002 -Receita de Imposto e Trans	23.954,08		23.954,08
1.1.1.4.51.1.1.02.00.00	PMCC	Imposto sobre Serviços de Qualquer Natureza - PF na Fonte			
		15000000 -Recursos não vinculados de	5.433,75		5.433,75
		15001001 -Receita de Imposto e Trans	3.622,50		3.622,50
		15001002 -Receita de Imposto e Trans	3.018,75		3.018,75
1.1.1.4.51.1.1.04.00.00	PMCC	Imposto sobre Serviços de Qualquer Natureza - PJ Normal			
		15000000 -Recursos não vinculados de	12.600.000,00		12.600.000,00
		15001001 -Receita de Imposto e Trans	8.400.000,00		8.400.000,00
		15001002 -Receita de Imposto e Trans	7.000.000,00		7.000.000,00
1.1.1.4.51.1.1.05.00.00	PMCC	Imposto sobre Serviços de Qualquer Natureza - PJ na Fonte			
		15000000 -Recursos não vinculados de	1.591.336,01		1.591.336,01
		15001001 -Receita de Imposto e Trans	1.060.890,68		1.060.890,68
		15001002 -Receita de Imposto e Trans	884.075,56		884.075,56
1.1.1.4.51.1.1.06.00.00	PMCC	Imposto sobre Serviços de Qualquer Natureza - Subst. Tributária			
		15000000 -Recursos não vinculados de	49.568.746,25		49.568.746,25
		15001001 -Receita de Imposto e Trans	33.045.830,84		33.045.830,84
		15001002 -Receita de Imposto e Trans	27.538.192,36		27.538.192,36

Código	U.G.	Fonte	Rec. do tesouro	Rec. outras fontes	Total
1.1.1.4.51.1.1.07.00.00	PMCC	Imposto sobre Serviços de Qualquer Natureza - Simples Nacional			
		15000000 -Recursos não vinculados de	407.531,25		407.531,25
		15001001 -Receita de Imposto e Trans	271.687,50		271.687,50
		15001002 -Receita de Imposto e Trans	226.406,25		226.406,25
1.1.1.4.51.1.2.00.00.00	PMCC	Imposto sobre Serviços de Qualquer Natureza - ISSQN - Mul.ju			
		15000000 -Recursos não vinculados de	132.631,84		132.631,84
		15001001 -Receita de Imposto e Trans	88.421,22		88.421,22
		15001002 -Receita de Imposto e Trans	73.684,35		73.684,35
1.1.1.4.51.1.3.00.00.00	PMCC	Imposto sobre Serviços de Qualquer Natureza - ISSQN - Div.at			
		15000000 -Recursos não vinculados de	25.551,84		25.551,84
		15001001 -Receita de Imposto e Trans	17.034,56		17.034,56
		15001002 -Receita de Imposto e Trans	14.195,47		14.195,47
1.1.2.1.01.0.1.00.00.00	PMCC	Taxas de Inspeção, Controle e Fiscalização - Principal			
		15000000 -Recursos não vinculados de	3.101.395,00		3.101.395,00
	IDURB	15000000 -Recursos não vinculados de	373.791,66		373.791,66
1.1.2.1.01.0.2.00.00.00	PMCC	Taxas de Inspeção, Controle e Fiscalização - Multa e jur. prin			
		15000000 -Recursos não vinculados de	176.550,00		176.550,00
1.1.2.1.01.0.3.00.00.00	PMCC	Taxas de Inspeção, Controle e Fiscalização - Dívida ativa			
		15000000 -Recursos não vinculados de	35.310,00		35.310,00
1.1.2.1.04.0.1.00.00.00	FMMA	Taxa de Controle e Fiscalização Ambiental - Principal			
		18990000 -Outros Recursos Vinculados	170.665,00		170.665,00
1.1.2.1.04.0.2.00.00.00	FMMA	Taxa de Controle e Fiscalização Ambiental - Multa e jur. prin			
		18990000 -Outros Recursos Vinculados	14.124,00		14.124,00
1.1.2.1.04.0.3.00.00.00	FMMA	Taxa de Controle e Fiscalização Ambiental - Dívida ativa			
		18990000 -Outros Recursos Vinculados	588,50		588,50
1.1.2.1.50.0.1.00.00.00	FMS	Taxa de Fiscalização de Vigilância Sanitária - Principal			
		15000000 -Recursos não vinculados de	27.659,50		27.659,50
1.1.2.1.50.0.2.00.00.00	FMS	Taxa de Fiscalização de Vigilância Sanitária - Multa e jur. prin			
		15000000 -Recursos não vinculados de	2.354,00		2.354,00
1.1.2.1.50.0.3.00.00.00	FMS	Taxa de Fiscalização de Vigilância Sanitária - Dívida ativa			
		15000000 -Recursos não vinculados de	588,50		588,50
1.1.3.1.50.0.1.00.00.00	SAAE	Contrib. Melhoria p/Expansão Rede de Água e Esgoto Sanit - Princ.			
		15000000 -Recursos não vinculados de	5.594.073,65		5.594.073,65
1.1.3.1.50.0.2.00.00.00	SAAE	Contrib. Melhoria p/Expansão Rede de Água e Esgoto Sanit - Mul.ju			
		15000000 -Recursos não vinculados de	86.520,00		86.520,00
1.1.3.1.50.0.3.00.00.00	SAAE	Contrib. Melhoria p/Expansão Rede de Água e Esgoto Sanit - Div.at			
		15000000 -Recursos não vinculados de	10.815,00		10.815,00
1.1.3.1.51.0.1.00.00.00	PMCC	Contribuição de Melhoria Expansão Rede Iluminação Urbana - Princ.			
		17510000 -Contribuição de Iluminação	8.000.000,00		8.000.000,00
1.3.2.1.01.0.1.10.07.00	PMCC	Rem. Dep. Banc. Rec. Vinc. - PM			
		15000000 -Recursos não vinculados de	306.000,00		306.000,00
1.3.2.1.01.0.1.10.15.00	FUNDEB	Rem. Dep. Banc. Rec. Vinc.-FUNDEB - Principal			
		15401070 -Transferências do FUNDEB-i	3.200.000,00		3.200.000,00
1.3.2.1.01.0.1.10.20.60	FMS	Rem. Dep. Banc. Rec. Vinc. - Gestão do SUS - Principal			
		16010000 -Transferência SUS Bloco de	500.000,00		500.000,00
1.3.2.1.01.0.1.10.20.70	FMS	Rem. Dep. Banc. Rec. Vinc. - Inves Rede Saúde - Principal			
		16010000 -Transferência SUS Bloco de	20.400,00		20.400,00
1.3.2.1.01.0.1.10.25.20	FME	Rem. Dep. Banc. Rec. Vinc. - PNAE - Principal			
		15520000 -Transferência de Recurso d	5.000,00		5.000,00

Pará
 Governo Municipal de Canaã dos Carajás
 ORÇAMENTO PROGRAMA PARA 2023 - Consolidado
 Receitas por fonte de recurso

Página : 003

Código	U.G.	Fonte	Rec. do tesouro	Rec. outras fontes	Total
1.3.2.1.01.0.1.10.25.30	Rem.	Dep. Banc. Rec. Vinc. - PNATE - Principal			
FME	15330000	-Transferência de Recurso d	5.000,00		5.000,00
1.3.2.1.01.0.1.10.25.90	Rem.	Dep. Banc. Rec. Vinc. - outros FNDE - Principal			
FME	15690000	-Outras Transferências do F	5.500,00		5.500,00
1.3.2.1.01.0.1.10.30.00	Rem.	Dep. Banc. Rec. Vinc. - FNAS - Principal			
FMAS	16600000	-Transferência de Recurso d	4.080,00		4.080,00
1.3.2.1.01.0.1.20.00.00	Rem.	de Dep.Banc.de Recur. Não Vinculados - Principal			
PMCC	15000000	-Recursos não vinculados de	15.069.000,00		15.069.000,00
CMCC	15000000	-Recursos não vinculados de	250.000,00		250.000,00
FMS	15000000	-Recursos não vinculados de	2.500.000,00		2.500.000,00
FMAS	15000000	-Recursos não vinculados de	30.600,00		30.600,00
FME	15010000	-Outros Recursos Não Vincul	204.000,00		204.000,00
SAAE	15000000	-Recursos não vinculados de	50.000,00		50.000,00
FMMA	15000000	-Recursos não vinculados de	5.100,00		5.100,00
IDURB	15000000	-Recursos não vinculados de	5.100,00		5.100,00
FUNCEL	15000000	-Recursos não vinculados de	2.040,00		2.040,00
FMDS	15000000	-Recursos não vinculados de	3.500.000,00		3.500.000,00
FMDRS	15000000	-Recursos não vinculados de	10.200,00		10.200,00
1.6.1.1.01.0.1.00.00.00		Serviços Administrativos e Comerciais Gerais - Principal			
SAAE	15000000	-Recursos não vinculados de	300.000,00		300.000,00
IDURB	15000000	-Recursos não vinculados de	10.000,00		10.000,00
1.7.1.1.51.1.1.00.00.00		Cota-Parte do FPM - Cota Mensal - Principal			
PMCC	15000000	-Recursos não vinculados de	14.637.193,65		14.637.193,65
	15001001	-Receita de Imposto e Trans	3.252.709,70		3.252.709,70
	15001002	-Receita de Imposto e Trans	8.131.774,25		8.131.774,25
	15400000	-Transferências do FUNDEB-i	325.270,97		325.270,97
	15401070	-Transferências do FUNDEB-i	6.180.148,43		6.180.148,43
1.7.1.1.51.2.1.00.00.00		Cota-Parte do FPM - Cota extraordinária - Principal			
PMCC	15000000	-Recursos não vinculados de	2.504.029,07		2.504.029,07
1.7.1.1.52.0.1.00.00.00		Cota-Parte do Imposto Propriedade Territorial Rural - Princ.			
PMCC	15000000	-Recursos não vinculados de	446.512,50		446.512,50
	15001001	-Receita de Imposto e Trans	99.225,00		99.225,00
	15001002	-Receita de Imposto e Trans	248.062,50		248.062,50
	15400000	-Transferências do FUNDEB-i	9.922,50		9.922,50
	15401070	-Transferências do FUNDEB-i	188.527,50		188.527,50
1.7.1.2.51.0.1.00.00.00		Cota-Parte Compensação Financeira Recursos Minerais CFEM - Princ.			
PMCC	17080000	-Trans da União de Recursos	1.251.450.000,00		1.251.450.000,00
1.7.1.2.52.4.1.00.00.00		Cota-Parte do Fundo Especial do Petróleo - FEP - Principal			
PMCC	15730000	-Royalty do Petróleo e Gás	246.088,75		246.088,75
	16350000	-Royalty do Petróleo e Gás	82.029,58		82.029,58
1.7.1.3.50.1.1.10.00.00		Piso de Atenção Básica Fixo (PAB Fixo) - Principal			
FMS	16000000	-Transferência SUS Bloco de	7.860.000,00		7.860.000,00
1.7.1.3.50.2.1.10.00.00		Limite Financeiro da MAC Ambulatorial e Hospitalar - Principal			
FMS	16000000	-Transferência SUS Bloco de	2.300.000,00		2.300.000,00
1.7.1.3.50.2.1.90.00.00		Outros Prog. Fin. por Transferência Fundo a Fundo - Principal			
FMS	16000000	-Transferência SUS Bloco de	10.000,00		10.000,00
1.7.1.3.50.3.1.00.00.00		Transferência de Recursos do SUS - Vigilância em Saúde - Princ.			
FMS	16000000	-Transferência SUS Bloco de	550.000,00		550.000,00
1.7.1.3.50.4.1.10.00.00		Componente Básico da Assistência Farmacêutica - Principal			
FMS	16000000	-Transferência SUS Bloco de	250.000,00		250.000,00

Pará
 Governo Municipal de Canaã dos Carajás
 ORÇAMENTO PROGRAMA PARA 2023 - Consolidado
 Receitas por fonte de recurso

Página : 004

Código	U.G.	Fonte	Rec. do tesouro	Rec. outras fontes	Total
1.7.1.3.50.5.1.00.00.00		Transferência de Recursos do SUS - Gestão do SUS - Principal			
FMS	16000000	-Transferência SUS Bloco de	12.000,00		12.000,00
1.7.1.4.50.0.1.00.00.00		Transferências do Salário-Educação - Principal			
FME	15500000	-Transferência do Salário-E	1.100.000,00		1.100.000,00
1.7.1.4.52.0.1.00.00.00		Transferências Diretas do FNDE referentes PNAE - Principal			
FME	15520000	-Transferência de Recurso d	1.400.000,00		1.400.000,00
1.7.1.4.53.0.1.00.00.00		Transferências Diretas do FNDE referentes PNATE - Principal			
FME	15530000	-Transferência de Recurso d	200.000,00		200.000,00
1.7.1.4.99.0.1.00.00.00		Outras Transferências de Recursos do FNDE - Principal			
FME	15690000	-Outras Transferências do F	10.000,00		10.000,00
1.7.1.5.51.0.1.00.00.00		Transf de Rec de Complementação da União ao Fundeb-VAAF - Princ.			
FUNDEB	15410000	-Transf. do FUNDEB 30%-Comp	1.150.000,00		1.150.000,00
	15411070	-Transf. do FUNDEB 70%-Comp	21.850.000,00		21.850.000,00
1.7.1.5.52.0.1.00.00.00		Transf de Rec de Complementação da União ao Fundeb-VAAR - Princ.			
FUNDEB	15430000	-Transf. do FUNDEB 30%-Comp	461.629,00		461.629,00
1.7.1.6.50.0.1.10.00.00		Proteção Social Básica - Principal			
FMAS	16600000	-Transferência de Recurso d	160.000,00		160.000,00
1.7.1.6.50.0.1.20.00.00		Gestão do SUAS - Principal			
FMAS	16600000	-Transferência de Recurso d	12.000,00		12.000,00
1.7.1.6.50.0.1.30.00.00		Proteção Social Especial de Média Complexidade - Principal			
FMAS	16600000	-Transferência de Recurso d	46.500,00		46.500,00
1.7.1.6.50.0.1.40.00.00		Proteção Social Especial de Alta Complexidade - Principal			
FMAS	16600000	-Transferência de Recurso d	26.000,00		26.000,00
1.7.1.6.50.0.1.50.00.00		Gestão do Prog. Bolsa Família e do Cadastro Único - Principal			
FMAS	16600000	-Transferência de Recurso d	50.000,00		50.000,00
1.7.1.6.50.0.1.90.00.00		Outras Transferências do FNAS - Principal			
FMAS	16600000	-Transferência de Recurso d	80.000,00		80.000,00
1.7.1.7.52.0.1.00.00.00		Transf.de Convênios da União Dest. a Prog Assist. Social - Princ.			
FMAS	16650000	-Transf. de Convênio-Outras	82.000,00		82.000,00
1.7.1.9.58.0.1.00.00.00		Transferência Obrigatória da Lei Complementar nº176/2020 - Princ.			
PMCC	15000000	-Recursos não vinculados de	378.840,00		378.840,00
1.7.1.9.99.0.1.90.00.00		Outras Transferências da União - Principal			
PMCC	17490000	-Outras Vinculações de Tran	10.500,00		10.500,00
1.7.2.1.50.0.1.10.00.00		Cota-Parte do ICMS			
PMCC	15000000	-Recursos não vinculados de	265.893.121,34		265.893.121,34
	15001001	-Receita de Imposto e Trans	59.087.360,30		59.087.360,30
	15001002	-Receita de Imposto e Trans	147.718.400,75		147.718.400,75
	15400000	-Transferências do FUNDEB-i	5.908.736,03		5.908.736,03
	15401070	-Transferências do FUNDEB-i	112.265.984,57		112.265.984,57
1.7.2.1.50.0.1.20.00.00		Cota-Parte do ICMS VERDE			
FMMA	15000000	-Recursos não vinculados de	546.558,09		546.558,09
	15001001	-Receita de Imposto e Trans	147.718,40		147.718,40
	15001002	-Receita de Imposto e Trans	369.296,00		369.296,00
	15400000	-Transferências do FUNDEB-i	14.771,84		14.771,84
	15401070	-Transferências do FUNDEB-i	280.664,96		280.664,96
	17490060	-Transf. Estado Cota-Parte	118.174,72		118.174,72
1.7.2.1.51.0.1.00.00.00		Cota-Parte do IPVA - Principal			
PMCC	15000000	-Recursos não vinculados de	2.593.498,24		2.593.498,24
	15001001	-Receita de Imposto e Trans	576.332,94		576.332,94
	15001002	-Receita de Imposto e Trans	1.440.832,36		1.440.832,36
	15400000	-Transferências do FUNDEB-i	57.633,29		57.633,29
	15401070	-Transferências do FUNDEB-i	1.095.032,59		1.095.032,59

Pará
 Governo Municipal de Canaã dos Carajás
 ORÇAMENTO PROGRAMA PARA 2023 - Consolidado
 Receitas por fonte de recurso

Página : 005

Código	U.G.	Fonte	Rec. do tesouro	Rec. outras fontes	Total
1.7.2.1.52.0.1.00.00.00	PMCC	Cota-Parte do IPI - Municípios - Principal			
		15000000 -Recursos não vinculados de	4.056.300,00		4.056.300,00
		15001001 -Receita de Imposto e Trans	901.400,00		901.400,00
		15001002 -Receita de Imposto e Trans	2.253.500,00		2.253.500,00
		15400000 -Transferências do FUNDEB-i	90.140,00		90.140,00
		15401070 -Transferências do FUNDEB-i	1.712.660,00		1.712.660,00
1.7.2.1.53.0.1.00.00.00	PMCC	Cota-Parte da CIDE - Principal			
		17500000 -CIDE	43.179,05		43.179,05
1.7.2.3.50.0.1.00.00.00	FMS	Transferências de Recursos do Sistema Único de Saúde-SUS - Princ.			
		16210000 -Transferência SUS de Gover	120.000,00		120.000,00
1.7.2.4.51.0.1.00.00.00	FME	Transf de Convênios dos Estados e DF a Prog de Educação - Princ.			
		15710000 -Transferência de convênio-	40.000,00		40.000,00
1.7.2.9.51.0.1.00.00.00	FMS	Transferência de Estado destinada à Assistência Social - Princ.			
		16610000 -Transf. Rec. fundo estadua	10.000,00		10.000,00
1.7.5.1.50.0.1.00.00.00	FUNDEB	Transferência de Recursos do FUNDEB - Principal			
		15400000 -Transferências do FUNDEB-i	1.936.577,00		1.936.577,00
		15401070 -Transferências do FUNDEB-i	36.794.963,00		36.794.963,00
1.9.1.1.01.0.1.00.00.00	PMCC	Multas Previstas em Legislação Especifica - Principal			
		15000000 -Recursos não vinculados de	100.000,00		100.000,00
1.9.2.1.99.0.1.00.00.00	PMCC	Outras Indenizações - Principal			
		15000000 -Recursos não vinculados de	500.000,00		500.000,00
1.9.2.2.99.0.1.00.00.00	PMCC	Outras Restituições - Principal			
		15000000 -Recursos não vinculados de	80.000,00		80.000,00
2.4.1.4.99.0.1.00.00.00	PMCC	Outras Transferências de Convênios da União - Principal			
		17000000 -Outros Convênios da União	1.050.000,00		1.050.000,00
2.4.2.9.99.0.1.90.00.00	PMCC	Outras Transferências dos Estados - Principal			
		17490000 -Outras Vinculações de Tran	300.000,00		300.000,00
951.7.1.1.51.1.1.00.00.00	PMCC	Cota-Parte do FPM - Cota Mensal - Principal			
		15400000 -Transferências do FUNDEB-i	-325.270,97		-325.270,97
		15401070 -Transferências do FUNDEB-i	-6.180.148,43		-6.180.148,43
951.7.1.1.52.0.1.00.00.00	PMCC	Cota-Parte do Imposto Propriedade Territorial Rural - Princ.			
		15400000 -Transferências do FUNDEB-i	-9.922,50		-9.922,50
		15401070 -Transferências do FUNDEB-i	-188.527,50		-188.527,50
951.7.2.1.50.0.1.10.00.00	PMCC	Cota-Parte do ICMS			
		15400000 -Transferências do FUNDEB-i	-5.908.736,03		-5.908.736,03
		15401070 -Transferências do FUNDEB-i	-112.265.984,57		-112.265.984,57
951.7.2.1.50.0.1.20.00.00	FMMA	Cota-Parte do ICMS VERDE			
		15400000 -Transferências do FUNDEB-i	-14.771,84		-14.771,84
		15401070 -Transferências do FUNDEB-i	-280.664,96		-280.664,96
951.7.2.1.51.0.1.00.00.00	PMCC	Cota-Parte do IPVA - Principal			
		15400000 -Transferências do FUNDEB-i	-57.633,29		-57.633,29
		15401070 -Transferências do FUNDEB-i	-1.095.032,59		-1.095.032,59
951.7.2.1.52.0.1.00.00.00	PMCC	Cota-Parte do IPI - Municípios - Principal			
		15400000 -Transferências do FUNDEB-i	-90.140,00		-90.140,00
		15401070 -Transferências do FUNDEB-i	-1.712.660,00		-1.712.660,00
Totais			2.051.078.443,15	0,00	2.051.078.443,15

Pará
 Governo Municipal de Canaã dos Carajás
 ORÇAMENTO PROGRAMA PARA 2023 - Consolidado
 Receitas por fonte de recurso

Código	Fonte	Valor
15000000	Recursos não vinculados de Impostos	395.960.607,15
15001001	Receita de Imposto e Trans. - Educação	112.583.051,00
15001002	Receita de Imposto e Trans. - Saúde	200.593.786,40
15010000	Outros Recursos Não Vinculados	204.000,00
15400000	Transferências do FUNDEB-impostos 30%	1.936.577,00
15401070	Transferências do FUNDEB-impostos 70%	39.994.963,00
15410000	Transf. do FUNDEB 30%-Comple. União-VAAF	1.150.000,00
15411070	Transf. do FUNDEB 70%-Comple. União-VAAF	21.850.000,00
15430000	Transf. do FUNDEB 30%-Comple. União-VAAR	461.629,00
15500000	Transferência do Salário-Educação	1.100.000,00
15520000	Transferência de Recurso do PNAE	1.405.000,00
15530000	Transferência de Recurso do PNATE	205.000,00
15690000	Outras Transferências do FNDE	15.500,00
15710000	Transferência de convênio-Estado/Educação	40.000,00
15730000	Royalty do Petróleo e Gás à Educação	246.088,75
16000000	Transferência SUS Bloco de manutenção	10.982.000,00
16010000	Transferência SUS Bloco de Estruturação	520.400,00
16210000	Transferência SUS de Governo Estadual	120.000,00
16350000	Royalty do Petróleo e Gás à Saúde	82.029,58
16600000	Transferência de Recurso do FNAS	378.580,00
16610000	Transf. Rec. fundo estaduais ass. social	10.000,00
16650000	Transf. de Convênio-Outras-Ass. Social	82.000,00
17000000	Outros Convênios da União	1.050.000,00
17080000	Trans da União de Recursos Minerais	1.251.450.000,00
17490000	Outras Vinculações de Transferências	310.500,00
17490060	Transf. Estado Cota-Parte ICMS VERDE	118.174,72
17500000	CIDE	43.179,05
17510000	Contribuição de Iluminação Pública	8.000.000,00
18990000	Outros Recursos Vinculados	185.377,50
Total		2.051.078.443,15

Pará
 Governo Municipal de Canaã dos Carajás
 ORÇAMENTO PROGRAMA PARA 2023 - Consolidado
 Fontes de recurso por grupo de despesa

Página : 001

Código	Fonte	Grupo de despesa	Valor
15000000	Recursos não vinculados de Impostos		395.960.607,15
	1 - Pessoal e encargos sociais		124.632.669,69
	3 - Outras despesas correntes		151.688.258,70
	4 - Investimentos		103.112.853,54
	9 - Reserva de contingência		16.526.825,22
15001001	Receita de Imposto e Trans. - Educação		112.583.051,00
	1 - Pessoal e encargos sociais		33.581.428,42
	3 - Outras despesas correntes		51.202.800,94
	4 - Investimentos		27.798.821,64
15001002	Receita de Imposto e Trans. - Saúde		200.593.786,40
	1 - Pessoal e encargos sociais		114.204.006,96
	3 - Outras despesas correntes		84.929.779,44
	4 - Investimentos		1.460.000,00
15010000	Outros Recursos Não Vinculados		204.000,00
	3 - Outras despesas correntes		204.000,00
15400000	Transferências do FUNDEB-impostos 30%		1.936.577,00
	1 - Pessoal e encargos sociais		1.936.577,00
15401070	Transferências do FUNDEB-impostos 70%		39.994.963,00
	1 - Pessoal e encargos sociais		39.994.963,00
15410000	Transf. do FUNDEB 30%-Comple. União-VAAF		1.150.000,00
	1 - Pessoal e encargos sociais		1.050.000,00
	4 - Investimentos		100.000,00
15411070	Transf. do FUNDEB 70%-Comple. União-VAAF		21.850.000,00
	1 - Pessoal e encargos sociais		21.750.000,00
	4 - Investimentos		100.000,00
15430000	Transf. do FUNDEB 30%-Comple. União-VAAR		461.629,00
	1 - Pessoal e encargos sociais		361.629,00
	4 - Investimentos		100.000,00
15500000	Transferência do Salário-Educação		1.100.000,00
	3 - Outras despesas correntes		100.000,00

Pará
 Governo Municipal de Canaã dos Carajás
 ORÇAMENTO PROGRAMA PARA 2023 - Consolidado
 Fontes de recurso por grupo de despesa

Página : 002

Código	Fonte	Grupo de despesa	Valor
		4 - Investimentos	1.000.000,00
15520000	Transferência de Recurso do PNAE		1.405.000,00
		3 - Outras despesas correntes	1.405.000,00
15530000	Transferência de Recurso do PNATE		205.000,00
		3 - Outras despesas correntes	205.000,00
15690000	Outras Transferências do FNDE		15.500,00
		3 - Outras despesas correntes	15.500,00
15710000	Transferência de convênio-Estado/Educaçã		40.000,00
		3 - Outras despesas correntes	40.000,00
15730000	Royalty do Petróleo e Gás à Educação		246.088,75
		3 - Outras despesas correntes	246.088,75
16000000	Transferência SUS Bloco de manutenção		10.982.000,00
		1 - Pessoal e encargos sociais	749.865,89
		3 - Outras despesas correntes	10.197.134,11
		4 - Investimentos	35.000,00
16010000	Transferência SUS Bloco de Estruturação		520.400,00
		1 - Pessoal e encargos sociais	520.400,00
16210000	Transferência SUS de Governo Estadual		120.000,00
		3 - Outras despesas correntes	120.000,00
16350000	Royalty do Petróleo e Gás à Saúde		82.029,58
		3 - Outras despesas correntes	82.029,58
16600000	Transferência de Recurso do FNAS		378.580,00
		3 - Outras despesas correntes	308.580,00
		4 - Investimentos	70.000,00
16610000	Transf. Rec. fundo estaduais ass. social		10.000,00
		3 - Outras despesas correntes	10.000,00
16650000	Transf. de Convênio-Outras-Ass. Social		82.000,00
		3 - Outras despesas correntes	82.000,00

Pará
 Governo Municipal de Canaã dos Carajás
 ORÇAMENTO PROGRAMA PARA 2023 - Consolidado
 Fontes de recurso por grupo de despesa

Página : 003

Código	Fonte	Grupo de despesa	Valor
17000000		Outros Convênios da União	1.050.000,00
		4 - Investimentos	1.050.000,00
17080000		Trans da União de Recursos Minerais	1.251.450.000,00
		3 - Outras despesas correntes	528.279.673,04
		4 - Investimentos	655.484.343,92
		5 - Inversões financeiras	31.000.000,00
		6 - Amortização da dívida	1.000.000,00
		9 - Reserva de contingência	35.685.983,04
17490000		Outras Vinculações de Transferências	310.500,00
		3 - Outras despesas correntes	100.000,00
		4 - Investimentos	210.500,00
17490060		Transf. Estado Cota-Parte ICMS VERDE	118.174,72
		3 - Outras despesas correntes	78.174,72
		4 - Investimentos	40.000,00
17500000		CIDE	43.179,05
		4 - Investimentos	43.179,05
17510000		Contribuição de Iluminação Pública	8.000.000,00
		3 - Outras despesas correntes	8.000.000,00
18990000		Outros Recursos Vinculados	185.377,50
		3 - Outras despesas correntes	100.000,00
		4 - Investimentos	85.377,50
Total 1 - Pessoal e encargos sociais			338.781.539,96
Total 3 - Outras despesas correntes			837.394.019,28
Total 4 - Investimentos			790.690.075,65
Total 5 - Inversões financeiras			31.000.000,00
Total 6 - Amortização da dívida			1.000.000,00
Total 9 - Reserva de contingência			52.212.808,26
Total geral			2.051.078.443,15

CÓDIGO	E S P E C I F I C A Ç Ã O	REC. DO TESOURO	REC. OUTRAS FONTES	TOTAL
1.0.0.0.00.0.0.00.00.00	Receitas Correntes	2.177.857.935,83	0,00	2.177.857.935,83
1.1.0.0.00.0.0.00.00.00	Impostos, taxas e contribuições de melhoria	179.322.116,96	0,00	179.322.116,96
1.1.1.0.00.0.0.00.00.00	Impostos	161.727.682,15	0,00	161.727.682,15
1.1.1.2.00.0.0.00.00.00	Impostos sobre o Patrimônio	3.987.961,96	0,00	3.987.961,96
1.1.1.2.50.0.0.00.00.00	Imposto sobre a Propriedade Predial e Territorial Urbana	3.097.527,31	0,00	3.097.527,31
1.1.1.2.50.0.1.00.00.00	Imposto sobre a Propriedade Predial e Territorial Urbana - Princ.	2.800.540,26	0,00	2.800.540,26
1.1.1.2.50.0.2.00.00.00	Imposto sobre a Propriedade Predial e Territorial Urbana - Mul.ju	63.212,63	0,00	63.212,63
1.1.1.2.50.0.3.00.00.00	Imposto sobre a Propriedade Predial e Territorial Urbana - Div.at	233.774,42	0,00	233.774,42
1.1.1.2.53.0.0.00.00.00	Imposto Transmissão Inter Vivos Bens Imóveis e Direitos	890.434,65	0,00	890.434,65
1.1.1.2.53.0.1.00.00.00	Imposto Transmissão Inter Vivos Bens Imóveis e Direitos - Princ.	875.944,65	0,00	875.944,65
1.1.1.2.53.0.2.00.00.00	Imposto Transmissão Inter Vivos Bens Imóveis e Direitos - Mul.ju	12.075,00	0,00	12.075,00
1.1.1.2.53.0.3.00.00.00	Imposto Transmissão Inter Vivos Bens Imóveis e Direitos - Div.at	2.415,00	0,00	2.415,00
1.1.1.3.00.0.0.00.00.00	Imposto Renda Prov. de Qualquer Natureza	14.685.612,88	0,00	14.685.612,88
1.1.1.3.03.0.0.00.00.00	Imposto sobre a Renda - Retido na Fonte	14.685.612,88	0,00	14.685.612,88
1.1.1.3.03.1.0.00.00.00	Imposto sobre a Renda - Retido na Fonte - Trabalho	12.311.319,20	0,00	12.311.319,20
1.1.1.3.03.1.1.00.00.00	Imposto sobre a Renda - Retido na Fonte - Trabalho - Principal	12.311.319,20	0,00	12.311.319,20
1.1.1.3.03.4.0.00.00.00	Imposto sobre a Renda Retido na Fonte Outros Rendimentos	2.374.293,68	0,00	2.374.293,68
1.1.1.3.03.4.1.00.00.00	Imposto sobre a Renda Retido na Fonte Outros Rendimentos - Princ.	2.374.293,68	0,00	2.374.293,68
1.1.1.4.00.0.0.00.00.00	Impostos sobre a Produção e Circulação de Mercadorias e Serviços	143.054.107,31	0,00	143.054.107,31
1.1.1.4.51.0.0.00.00.00	Impostos sobre Serviços	143.054.107,31	0,00	143.054.107,31
1.1.1.4.51.1.0.00.00.00	Imposto sobre Serviços de Qualquer Natureza - ISSQN	143.054.107,31	0,00	143.054.107,31
1.1.1.4.51.1.1.00.00.00	Imposto sobre Serviços de Qualquer Natureza - ISSQN - Princ.	142.702.588,03	0,00	142.702.588,03
1.1.1.4.51.1.1.01.00.00	Imposto sobre Serviços de Qualquer Natureza - ISSQN PF Normal	95.816,33	0,00	95.816,33
1.1.1.4.51.1.1.02.00.00	Imposto sobre Serviços de Qualquer Natureza - PF na Fonte	12.075,00	0,00	12.075,00
1.1.1.4.51.1.1.04.00.00	Imposto sobre Serviços de Qualquer Natureza - PJ Normal	28.000.000,00	0,00	28.000.000,00
1.1.1.4.51.1.1.05.00.00	Imposto sobre Serviços de Qualquer Natureza - PJ na Fonte	3.536.302,25	0,00	3.536.302,25

- continua -

- continuação -

1.1.1.4.51.1.1.06.00.00	Imposto sobre Serviços de Qualquer Natureza - Subst. Tributária	110.152.769,45	0,00	110.152.769,45
1.1.1.4.51.1.1.07.00.00	Imposto sobre Serviços de Qualquer Natureza - Simples Nacional	905.625,00	0,00	905.625,00
1.1.1.4.51.1.2.00.00.00	Imposto sobre Serviços de Qualquer Natureza - ISSQN - Mul.ju	294.737,41	0,00	294.737,41
1.1.1.4.51.1.3.00.00.00	Imposto sobre Serviços de Qualquer Natureza - ISSQN - Div.at	56.781,87	0,00	56.781,87
1.1.2.0.00.0.0.00.00.00	Taxas	3.903.026,16	0,00	3.903.026,16
1.1.2.1.00.0.0.00.00.00	Taxas pelo Exercício do Poder de Polícia	3.903.026,16	0,00	3.903.026,16
1.1.2.1.01.0.0.00.00.00	Taxas de Inspeção, Controle e Fiscalização	3.687.046,66	0,00	3.687.046,66
1.1.2.1.01.0.1.00.00.00	Taxas de Inspeção, Controle e Fiscalização - Principal	3.475.186,66	0,00	3.475.186,66
1.1.2.1.01.0.2.00.00.00	Taxas de Inspeção, Controle e Fiscalização - Multa e jur. prin	176.550,00	0,00	176.550,00
1.1.2.1.01.0.3.00.00.00	Taxas de Inspeção, Controle e Fiscalização - Dívida ativa	35.310,00	0,00	35.310,00
1.1.2.1.04.0.0.00.00.00	Taxa de Controle e Fiscalização Ambiental	185.377,50	0,00	185.377,50
1.1.2.1.04.0.1.00.00.00	Taxa de Controle e Fiscalização Ambiental - Principal	170.665,00	0,00	170.665,00
1.1.2.1.04.0.2.00.00.00	Taxa de Controle e Fiscalização Ambiental - Multa e jur. prin	14.124,00	0,00	14.124,00
1.1.2.1.04.0.3.00.00.00	Taxa de Controle e Fiscalização Ambiental - Dívida ativa	588,50	0,00	588,50
1.1.2.1.50.0.0.00.00.00	Taxa de Fiscalização de Vigilância Sanitária	30.602,00	0,00	30.602,00
1.1.2.1.50.0.1.00.00.00	Taxa de Fiscalização de Vigilância Sanitária - Principal	27.659,50	0,00	27.659,50
1.1.2.1.50.0.2.00.00.00	Taxa de Fiscalização de Vigilância Sanitária - Multa e jur. prin	2.354,00	0,00	2.354,00
1.1.2.1.50.0.3.00.00.00	Taxa de Fiscalização de Vigilância Sanitária - Dívida ativa	588,50	0,00	588,50
1.1.3.0.00.0.0.00.00.00	Contribuição de Melhoria	13.691.408,65	0,00	13.691.408,65
1.1.3.1.00.0.0.00.00.00	Contribuição de Melhoria	13.691.408,65	0,00	13.691.408,65
1.1.3.1.50.0.0.00.00.00	Contrib. Melhoria p/Expansão Rede de Água e Esgoto Sanit	5.691.408,65	0,00	5.691.408,65
1.1.3.1.50.0.1.00.00.00	Contrib. Melhoria p/Expansão Rede de Água e Esgoto Sanit - Princ.	5.594.073,65	0,00	5.594.073,65
1.1.3.1.50.0.2.00.00.00	Contrib. Melhoria p/Expansão Rede de Água e Esgoto Sanit - Mul.ju	86.520,00	0,00	86.520,00
1.1.3.1.50.0.3.00.00.00	Contrib. Melhoria p/Expansão Rede de Água e Esgoto Sanit - Div.at	10.815,00	0,00	10.815,00
1.1.3.1.51.0.0.00.00.00	Contribuição de Melhoria Expansão Rede Iluminação Urbana	8.000.000,00	0,00	8.000.000,00
1.1.3.1.51.0.1.00.00.00	Contribuição de Melhoria Expansão Rede Iluminação Urbana - Princ.	8.000.000,00	0,00	8.000.000,00

- continua -

- continuação -				
1.3.0.0.00.0.0.00.00.00	Receita Patrimonial	25.672.020,00	0,00	25.672.020,00
1.3.2.0.00.0.0.00.00.00	Valores Mobiliários	25.672.020,00	0,00	25.672.020,00
1.3.2.1.00.0.0.00.00.00	Juros e Correções Monetárias	25.672.020,00	0,00	25.672.020,00
1.3.2.1.01.0.0.00.00.00	Remuneração de Depósitos Bancários	25.672.020,00	0,00	25.672.020,00
1.3.2.1.01.0.1.00.00.00	Remuneração de Depósitos Bancários - Principal	25.672.020,00	0,00	25.672.020,00
1.3.2.1.01.0.1.10.00.00	Remuneração de Depósitos de Recursos Vinculados - Principal	4.045.980,00	0,00	4.045.980,00
1.3.2.1.01.0.1.10.07.00	Rem. Dep. Banc. Rec. Vinc. - PM	306.000,00	0,00	306.000,00
1.3.2.1.01.0.1.10.15.00	Rem. Dep. Banc. Rec. Vinc. - FUNDEB - Principal	3.200.000,00	0,00	3.200.000,00
1.3.2.1.01.0.1.10.20.00	Rem. Dep. Banc. Rec. Vinc. - SUS - Principal	520.400,00	0,00	520.400,00
1.3.2.1.01.0.1.10.20.60	Rem. Dep. Banc. Rec. Vinc. - Gestão do SUS - Principal	500.000,00	0,00	500.000,00
1.3.2.1.01.0.1.10.20.70	Rem. Dep. Banc. Rec. Vinc. - Inves Rede Saúde - Principal	20.400,00	0,00	20.400,00
1.3.2.1.01.0.1.10.25.00	Rem. Dep. Banc. Rec. Vinc. - FNDE - Principal	15.500,00	0,00	15.500,00
1.3.2.1.01.0.1.10.25.20	Rem. Dep. Banc. Rec. Vinc. - PNAE - Principal	5.000,00	0,00	5.000,00
1.3.2.1.01.0.1.10.25.30	Rem. Dep. Banc. Rec. Vinc. - PNATE - Principal	5.000,00	0,00	5.000,00
1.3.2.1.01.0.1.10.25.90	Rem. Dep. Banc. Rec. Vinc. - outros FNDE - Principal	5.500,00	0,00	5.500,00
1.3.2.1.01.0.1.10.30.00	Rem. Dep. Banc. Rec. Vinc. - FNAS - Principal	4.080,00	0,00	4.080,00
1.3.2.1.01.0.1.20.00.00	Rem. de Dep. Banc. de Recur. Não Vinculados - Principal	21.626.040,00	0,00	21.626.040,00
1.6.0.0.00.0.0.00.00.00	Receita de Serviços	310.000,00	0,00	310.000,00
1.6.1.0.00.0.0.00.00.00	Serviços Administrativos e Comerciais Gerais	310.000,00	0,00	310.000,00
1.6.1.1.00.0.0.00.00.00	Serviços Administrativos e Comerciais Gerais	310.000,00	0,00	310.000,00
1.6.1.1.01.0.0.00.00.00	Serviços Administrativos e Comerciais Gerais	310.000,00	0,00	310.000,00
1.6.1.1.01.0.1.00.00.00	Serviços Administrativos e Comerciais Gerais - Principal	310.000,00	0,00	310.000,00
1.7.0.0.00.0.0.00.00.00	Transferências Correntes	1.971.873.798,87	0,00	1.971.873.798,87
1.7.1.0.00.0.0.00.00.00	Transferências da União e de suas Entidades	1.325.800.963,40	0,00	1.325.800.963,40
1.7.1.1.00.0.0.00.00.00	Transferências Decorrentes de Participação na Receita da União	36.023.376,07	0,00	36.023.376,07
1.7.1.1.51.0.0.00.00.00	Cota-Parte do Fundo de Participação dos Municípios - FPM	35.031.126,07	0,00	35.031.126,07
1.7.1.1.51.1.0.00.00.00	Cota-Parte do FPM - Cota Mensal	32.527.097,00	0,00	32.527.097,00
1.7.1.1.51.1.1.00.00.00	Cota-Parte do FPM - Cota Mensal - Principal	32.527.097,00	0,00	32.527.097,00
1.7.1.1.51.2.0.00.00.00	Cota-Parte do FPM - Cota extraordinária	2.504.029,07	0,00	2.504.029,07
1.7.1.1.51.2.1.00.00.00	Cota-Parte do FPM - Cota extraordinária - Principal	2.504.029,07	0,00	2.504.029,07

- continua -

- continuação -

1.7.1.1.52.0.0.00.00.00	Cota-Parte do Imposto Propriedade Territorial Rural	992.250,00	0,00	992.250,00
1.7.1.1.52.0.1.00.00.00	Cota-Parte do Imposto Propriedade Territorial Rural - Princ.	992.250,00	0,00	992.250,00
1.7.1.2.00.0.0.00.00.00	Transf. da Compensação Financ. Exploração de Rec. Naturais	1.251.778.118,33	0,00	1.251.778.118,33
1.7.1.2.51.0.0.00.00.00	Cota-Parte Compensação Financeira Recursos Minerais CFEM	1.251.450.000,00	0,00	1.251.450.000,00
1.7.1.2.51.0.1.00.00.00	Cota-Parte Compensação Financeira Recursos Minerais CFEM - Princ.	1.251.450.000,00	0,00	1.251.450.000,00
1.7.1.2.52.0.0.00.00.00	Cota-Parte da Compensação Financeira pela Produção de Petróleo	328.118,33	0,00	328.118,33
1.7.1.2.52.4.0.00.00.00	Cota-Parte do Fundo Especial do Petróleo - FEP	328.118,33	0,00	328.118,33
1.7.1.2.52.4.1.00.00.00	Cota-Parte do Fundo Especial do Petróleo - FEP - Principal	328.118,33	0,00	328.118,33
1.7.1.3.00.0.0.00.00.00	Transferências de Recursos do Sistema Único de Saúde - SUS	10.982.000,00	0,00	10.982.000,00
1.7.1.3.50.0.0.00.00.00	Transferência de Recursos do SUS - Bloco de Manutenção	10.982.000,00	0,00	10.982.000,00
1.7.1.3.50.1.0.00.00.00	Transferência de Recursos do SUS - Atenção Primária	7.860.000,00	0,00	7.860.000,00
1.7.1.3.50.1.1.00.00.00	Transferência de Recursos do SUS - Atenção Primária - Princ.	7.860.000,00	0,00	7.860.000,00
1.7.1.3.50.1.1.10.00.00	Piso de Atenção Básica Fixo (PAB Fixo) - Principal	7.860.000,00	0,00	7.860.000,00
1.7.1.3.50.2.0.00.00.00	Transferência de Recursos do SUS - Atenção Especializada	2.310.000,00	0,00	2.310.000,00
1.7.1.3.50.2.1.00.00.00	Transferência de Recursos do SUS - Atenção Especializada - Princ.	2.310.000,00	0,00	2.310.000,00
1.7.1.3.50.2.1.10.00.00	Limite Financeiro da MAC Ambulatorial e Hospitalar - Principal	2.300.000,00	0,00	2.300.000,00
1.7.1.3.50.2.1.90.00.00	Outros Prog. Fin. por Transferência Fundo a Fundo - Principal	10.000,00	0,00	10.000,00
1.7.1.3.50.3.0.00.00.00	Transferência de Recursos do SUS - Vigilância em Saúde	550.000,00	0,00	550.000,00
1.7.1.3.50.3.1.00.00.00	Transferência de Recursos do SUS - Vigilância em Saúde - Princ.	550.000,00	0,00	550.000,00
1.7.1.3.50.4.0.00.00.00	Transferência Recursos do SUS-Assistência Farmacêutica	250.000,00	0,00	250.000,00
1.7.1.3.50.4.1.00.00.00	Transferência Recursos do SUS-Assistência Farmacêutica - Princ.	250.000,00	0,00	250.000,00
1.7.1.3.50.4.1.10.00.00	Componente Básico da Assistência Farmacêutica - Principal	250.000,00	0,00	250.000,00
1.7.1.3.50.5.0.00.00.00	Transferência de Recursos do SUS - Gestão do SUS	12.000,00	0,00	12.000,00
1.7.1.3.50.5.1.00.00.00	Transferência de Recursos do SUS - Gestão do SUS - Principal	12.000,00	0,00	12.000,00
1.7.1.4.00.0.0.00.00.00	Transferências de Recursos do FNDE	2.710.000,00	0,00	2.710.000,00
1.7.1.4.50.0.0.00.00.00	Transferências do Salário-Educação	1.100.000,00	0,00	1.100.000,00
1.7.1.4.50.0.1.00.00.00	Transferências do Salário-Educação - Principal	1.100.000,00	0,00	1.100.000,00

- continua -

- continuação -

1.7.1.4.52.0.0.00.00.00	Transferências Diretas do FNDE referentes PNAE	1.400.000,00	0,00	1.400.000,00
1.7.1.4.52.0.1.00.00.00	Transferências Diretas do FNDE referentes PNAE - Principal	1.400.000,00	0,00	1.400.000,00
1.7.1.4.53.0.0.00.00.00	Transferências Diretas do FNDE referentes PNATE	200.000,00	0,00	200.000,00
1.7.1.4.53.0.1.00.00.00	Transferências Diretas do FNDE referentes PNATE - Principal	200.000,00	0,00	200.000,00
1.7.1.4.99.0.0.00.00.00	Outras Transferências de Recursos do FNDE	10.000,00	0,00	10.000,00
1.7.1.4.99.0.1.00.00.00	Outras Transferências de Recursos do FNDE - Principal	10.000,00	0,00	10.000,00
1.7.1.5.00.0.0.00.00.00	Transferências de Recursos de Complementação da União ao FUNDEB	23.461.629,00	0,00	23.461.629,00
1.7.1.5.51.0.0.00.00.00	Transf de Rec de Complementação da União ao Fundeb-VAAF	23.000.000,00	0,00	23.000.000,00
1.7.1.5.51.0.1.00.00.00	Transf de Rec de Complementação da União ao Fundeb-VAAF - Princ.	23.000.000,00	0,00	23.000.000,00
1.7.1.5.52.0.0.00.00.00	Transf de Rec de Complementação da União ao Fundeb-VAAR	461.629,00	0,00	461.629,00
1.7.1.5.52.0.1.00.00.00	Transf de Rec de Complementação da União ao Fundeb-VAAR - Princ.	461.629,00	0,00	461.629,00
1.7.1.6.00.0.0.00.00.00	Transferências de Recursos do FNAS	374.500,00	0,00	374.500,00
1.7.1.6.50.0.0.00.00.00	Transferências de Recursos do FNAS	374.500,00	0,00	374.500,00
1.7.1.6.50.0.1.00.00.00	Transferências de Recursos do FNAS - Principal	374.500,00	0,00	374.500,00
1.7.1.6.50.0.1.10.00.00	Proteção Social Básica - Principal	160.000,00	0,00	160.000,00
1.7.1.6.50.0.1.20.00.00	Gestão do SUAS - Principal	12.000,00	0,00	12.000,00
1.7.1.6.50.0.1.30.00.00	Proteção Social Especial de Média Complexidade - Principal	46.500,00	0,00	46.500,00
1.7.1.6.50.0.1.40.00.00	Proteção Social Especial de Alta Complexidade - Principal	26.000,00	0,00	26.000,00
1.7.1.6.50.0.1.50.00.00	Gestão do Prog. Bolsa Família e do Cadastro Único - Principal	50.000,00	0,00	50.000,00
1.7.1.6.50.0.1.90.00.00	Outras Transferências do FNAS - Principal	80.000,00	0,00	80.000,00
1.7.1.7.00.0.0.00.00.00	Transferências de Convênios da União e de suas Entidades	82.000,00	0,00	82.000,00
1.7.1.7.52.0.0.00.00.00	Transf.de Convênios da União Dest. a Prog Assist. Social	82.000,00	0,00	82.000,00
1.7.1.7.52.0.1.00.00.00	Transf.de Convênios da União Dest. a Prog Assist. Social - Princ.	82.000,00	0,00	82.000,00
1.7.1.9.00.0.0.00.00.00	Outras Transf de Recursos da União e de suas Entidades	389.340,00	0,00	389.340,00
1.7.1.9.58.0.0.00.00.00	Transferência Obrigatória da Lei Complementar nº176/2020	378.840,00	0,00	378.840,00
1.7.1.9.58.0.1.00.00.00	Transferência Obrigatória da Lei Complementar nº176/2020 - Princ.	378.840,00	0,00	378.840,00
1.7.1.9.99.0.0.00.00.00	Outras Transf de Recursos da União e de suas Entidades	10.500,00	0,00	10.500,00
1.7.1.9.99.0.1.00.00.00	Outras Transf de Recursos da União e de suas Entidades	10.500,00	0,00	10.500,00
1.7.1.9.99.0.1.90.00.00	Outras Transferências da União - Principal	10.500,00	0,00	10.500,00

- continua -

- continuação -

1.7.2.0.00.0.0.00.00.00	Transferências dos Estados e do Distrito Federal e suas Entidades	607.341.295,47	0,00	607.341.295,47
1.7.2.1.00.0.0.00.00.00	Participação na Receita dos Estados e Distrito Federal	607.171.295,47	0,00	607.171.295,47
1.7.2.1.50.0.0.00.00.00	Cota-Parte do ICMS	592.350.787,00	0,00	592.350.787,00
1.7.2.1.50.0.1.00.00.00	Cota-Parte do ICMS - Principal	592.350.787,00	0,00	592.350.787,00
1.7.2.1.50.0.1.10.00.00	Cota-Parte do ICMS	590.873.602,99	0,00	590.873.602,99
1.7.2.1.50.0.1.20.00.00	Cota-Parte do ICMS VERDE	1.477.184,01	0,00	1.477.184,01
1.7.2.1.51.0.0.00.00.00	Cota-Parte do IPVA	5.763.329,42	0,00	5.763.329,42
1.7.2.1.51.0.1.00.00.00	Cota-Parte do IPVA - Principal	5.763.329,42	0,00	5.763.329,42
1.7.2.1.52.0.0.00.00.00	Cota-Parte do IPI - Municípios	9.014.000,00	0,00	9.014.000,00
1.7.2.1.52.0.1.00.00.00	Cota-Parte do IPI - Municípios - Principal	9.014.000,00	0,00	9.014.000,00
1.7.2.1.53.0.0.00.00.00	Cota-Parte da CIDE	43.179,05	0,00	43.179,05
1.7.2.1.53.0.1.00.00.00	Cota-Parte da CIDE - Principal	43.179,05	0,00	43.179,05
1.7.2.3.00.0.0.00.00.00	Transferências de Recursos do Sistema Único de Saúde - SUS	120.000,00	0,00	120.000,00
1.7.2.3.50.0.0.00.00.00	Transferências de Recursos do Sistema Único de Saúde-SUS	120.000,00	0,00	120.000,00
1.7.2.3.50.0.1.00.00.00	Transferências de Recursos do Sistema Único de Saúde-SUS - Princ.	120.000,00	0,00	120.000,00
1.7.2.4.00.0.0.00.00.00	Transf de Convênios dos Estados e DF e de Suas Entidades	40.000,00	0,00	40.000,00
1.7.2.4.51.0.0.00.00.00	Transf de Convênios dos Estados e DF a Prog de Educação	40.000,00	0,00	40.000,00
1.7.2.4.51.0.1.00.00.00	Transf de Convênios dos Estados e DF a Prog de Educação - Princ.	40.000,00	0,00	40.000,00
1.7.2.9.00.0.0.00.00.00	Outras Transferências dos Estados e Distrito Federal	10.000,00	0,00	10.000,00
1.7.2.9.51.0.0.00.00.00	Transferência de Estado destinada à Assistência Social	10.000,00	0,00	10.000,00
1.7.2.9.51.0.1.00.00.00	Transferência de Estado destinada à Assistência Social - Princ.	10.000,00	0,00	10.000,00
1.7.5.0.00.0.0.00.00.00	Transferências de Outras Instituições Públicas	38.731.540,00	0,00	38.731.540,00
1.7.5.1.00.0.0.00.00.00	Transf.Recur.do Fundo de Man.Desenv. da Educação Básica - FUNDEB	38.731.540,00	0,00	38.731.540,00
1.7.5.1.50.0.0.00.00.00	Transferência de Recursos do FUNDEB	38.731.540,00	0,00	38.731.540,00
1.7.5.1.50.0.1.00.00.00	Transferência de Recursos do FUNDEB - Principal	38.731.540,00	0,00	38.731.540,00
1.9.0.0.00.0.0.00.00.00	Outras Receitas Correntes	680.000,00	0,00	680.000,00
1.9.1.0.00.0.0.00.00.00	Multas Administrativas, Contratuais e Judiciais	100.000,00	0,00	100.000,00
1.9.1.1.00.0.0.00.00.00	Multas Administrativas, Contratuais e Judiciais	100.000,00	0,00	100.000,00
1.9.1.1.01.0.0.00.00.00	Multas Previstas em Legislação Específica	100.000,00	0,00	100.000,00
1.9.1.1.01.0.1.00.00.00	Multas Previstas em Legislação Específica - Principal	100.000,00	0,00	100.000,00

- continua -

- continuação -				
1.9.2.0.00.0.0.00.00.00	Indenizações, Restituições e Ressarcimentos	580.000,00	0,00	580.000,00
1.9.2.1.00.0.0.00.00.00	Indenizações	500.000,00	0,00	500.000,00
1.9.2.1.99.0.0.00.00.00	Outras Indenizações	500.000,00	0,00	500.000,00
1.9.2.1.99.0.1.00.00.00	Outras Indenizações - Principal	500.000,00	0,00	500.000,00
1.9.2.2.00.0.0.00.00.00	Restituições	80.000,00	0,00	80.000,00
1.9.2.2.99.0.0.00.00.00	Outras Restituições	80.000,00	0,00	80.000,00
1.9.2.2.99.0.1.00.00.00	Outras Restituições - Principal	80.000,00	0,00	80.000,00
2.0.0.0.00.0.0.00.00.00	Receitas de Capital	1.350.000,00	0,00	1.350.000,00
2.4.0.0.00.0.0.00.00.00	Transferências de Capital	1.350.000,00	0,00	1.350.000,00
2.4.1.0.00.0.0.00.00.00	Transferências da União e de suas Entidades	1.050.000,00	0,00	1.050.000,00
2.4.1.4.00.0.0.00.00.00	Transferências de Convênios da União e de suas Entidades	1.050.000,00	0,00	1.050.000,00
2.4.1.4.99.0.0.00.00.00	Outras Transferências de Convênios da União	1.050.000,00	0,00	1.050.000,00
2.4.1.4.99.0.1.00.00.00	Outras Transferências de Convênios da União - Principal	1.050.000,00	0,00	1.050.000,00
2.4.2.0.00.0.0.00.00.00	Transferências Estados e do Distrito Federal e de suas Entidades	300.000,00	0,00	300.000,00
2.4.2.9.00.0.0.00.00.00	Outras Transferências de Recursos dos Estados	300.000,00	0,00	300.000,00
2.4.2.9.99.0.0.00.00.00	Outras Transferências de Recursos dos Estados	300.000,00	0,00	300.000,00
2.4.2.9.99.0.1.00.00.00	Outras Transferências de Recursos dos Estados	300.000,00	0,00	300.000,00
2.4.2.9.99.0.1.90.00.00	Outras Transferências dos Estados - Principal	300.000,00	0,00	300.000,00
900.0.0.0.00.0.0.00.00.00	Deduções de Receita	-128.129.492,68	0,00	-128.129.492,68
950.0.0.0.00.0.0.00.00.00	Deduções do FUNDEB	-128.129.492,68	0,00	-128.129.492,68
951.0.0.0.00.0.0.00.00.00	Receitas Correntes	-128.129.492,68	0,00	-128.129.492,68
951.7.0.0.00.0.0.00.00.00	Transferências Correntes	-128.129.492,68	0,00	-128.129.492,68
951.7.1.0.00.0.0.00.00.00	Transferências da União e de suas Entidades	-6.703.869,40	0,00	-6.703.869,40
951.7.1.1.00.0.0.00.00.00	Transferências Decorrentes de Participação na Receita da União	-6.703.869,40	0,00	-6.703.869,40
951.7.1.1.51.0.0.00.00.00	Cota-Parte do Fundo de Participação dos Municípios - FPM	-6.505.419,40	0,00	-6.505.419,40
951.7.1.1.51.1.0.00.00.00	Cota-Parte do FPM - Cota Mensal	-6.505.419,40	0,00	-6.505.419,40
951.7.1.1.51.1.1.00.00.00	Cota-Parte do FPM - Cota Mensal - Principal	-6.505.419,40	0,00	-6.505.419,40
951.7.1.1.52.0.0.00.00.00	Cota-Parte do Imposto Propriedade Territorial Rural	-198.450,00	0,00	-198.450,00
951.7.1.1.52.0.1.00.00.00	Cota-Parte do Imposto Propriedade Territorial Rural - Princ.	-198.450,00	0,00	-198.450,00
951.7.2.0.00.0.0.00.00.00	Transferências dos Estados e do Distrito Federal e suas Entidades	-121.425.623,28	0,00	-121.425.623,28
951.7.2.1.00.0.0.00.00.00	Participação na Receita dos Estados e Distrito Federal	-121.425.623,28	0,00	-121.425.623,28
951.7.2.1.50.0.0.00.00.00	Cota-Parte do ICMS	-118.470.157,40	0,00	-118.470.157,40
951.7.2.1.50.0.1.00.00.00	Cota-Parte do ICMS - Principal	-118.470.157,40	0,00	-118.470.157,40
951.7.2.1.50.0.1.10.00.00	Cota-Parte do ICMS	-118.174.720,60	0,00	-118.174.720,60
951.7.2.1.50.0.1.20.00.00	Cota-Parte do ICMS VERDE	-295.436,80	0,00	-295.436,80

- continua -

- continuação -				
951.7.2.1.51.0.0.00.00.00	Cota-Parte do IPVA	-1.152.665,88	0,00	-1.152.665,88
951.7.2.1.51.0.1.00.00.00	Cota-Parte do IPVA - Principal	-1.152.665,88	0,00	-1.152.665,88
951.7.2.1.52.0.0.00.00.00	Cota-Parte do IPI - Municípios	-1.802.800,00	0,00	-1.802.800,00
951.7.2.1.52.0.1.00.00.00	Cota-Parte do IPI - Municípios - Principal	-1.802.800,00	0,00	-1.802.800,00
TOTAL GERAL		2.051.078.443,15	0,00	2.051.078.443,15

Governo Municipal de Canaã dos Carajás
METAS BIMESTRAIS DE ARRECADAÇÃO PARA 2023 - Consolidado

Em R\$ 1,00

R E C E I T A	1º BIMESTRE	2º BIMESTRE	3º BIMESTRE	4º BIMESTRE	5º BIMESTRE	6º BIMESTRE
1.1.1.2.50.0.1.00.00.00 Imposto sobre a Propriedade Predial e Territorial Urbana - Princ.	448.100,00	448.100,00	448.100,00	448.100,00	448.100,00	560.040,26
1.1.1.2.50.0.2.00.00.00 Imposto sobre a Propriedade Predial e Territorial Urbana - Mul.ju	10.100,00	10.100,00	10.100,00	10.100,00	10.100,00	12.712,63
1.1.1.2.50.0.3.00.00.00 Imposto sobre a Propriedade Predial e Territorial Urbana - Div.at	37.400,00	37.400,00	37.400,00	37.400,00	37.400,00	46.774,42
1.1.1.2.53.0.1.00.00.00 Imposto Transmissão Inter Vivos Bens Imóveis e Direitos - Princ.	140.200,00	140.200,00	140.200,00	140.200,00	140.200,00	174.944,65
1.1.1.2.53.0.2.00.00.00 Imposto Transmissão Inter Vivos Bens Imóveis e Direitos - Mul.ju	1.900,00	1.900,00	1.900,00	1.900,00	1.900,00	2.575,00
1.1.1.2.53.0.3.00.00.00 Imposto Transmissão Inter Vivos Bens Imóveis e Direitos - Div.at	400,00	400,00	400,00	400,00	400,00	415,00
1.1.1.3.03.1.1.00.00.00 Imposto sobre a Renda - Retido na Fonte - Trabalho - Principal	1.969.800,00	1.969.800,00	1.969.800,00	1.969.800,00	1.969.800,00	2.462.319,20
1.1.1.3.03.4.1.00.00.00 Imposto sobre a Renda Retido na Fonte Outros Rendimentos - Princ.	379.900,00	379.900,00	379.900,00	379.900,00	379.900,00	474.793,68
1.1.1.4.51.1.1.01.00.00 Imposto sobre Serviços de Qualquer Natureza - ISSQN PF Normal	15.300,00	15.300,00	15.300,00	15.300,00	15.300,00	19.316,33
1.1.1.4.51.1.1.02.00.00 Imposto sobre Serviços de Qualquer Natureza - PF na Fonte	1.900,00	1.900,00	1.900,00	1.900,00	1.900,00	2.575,00
1.1.1.4.51.1.1.04.00.00 Imposto sobre Serviços de Qualquer Natureza - PJ Normal	4.480.000,00	4.480.000,00	4.480.000,00	4.480.000,00	4.480.000,00	5.600.000,00
1.1.1.4.51.1.1.05.00.00 Imposto sobre Serviços de Qualquer Natureza - PJ na Fonte	565.800,00	565.800,00	565.800,00	565.800,00	565.800,00	707.302,25
1.1.1.4.51.1.1.06.00.00 Imposto sobre Serviços de Qualquer Natureza - Subst. Tributária	17.624.400,00	17.624.400,00	17.624.400,00	17.624.400,00	17.624.400,00	22.030.769,45
1.1.1.4.51.1.1.07.00.00 Imposto sobre Serviços de Qualquer Natureza - Simples Nacional	144.900,00	144.900,00	144.900,00	144.900,00	144.900,00	181.125,00
1.1.1.4.51.1.2.00.00.00 Imposto sobre Serviços de Qualquer Natureza - ISSQN - Mul.ju	47.200,00	47.200,00	47.200,00	47.200,00	47.200,00	58.737,41

- continua -

- continuação -

1.1.1.4.51.1.3.00.00.00	Imposto sobre Serviços de Qualquer Natureza - ISSQN - Div.at	9.100,00	9.100,00	9.100,00	9.100,00	9.100,00	11.281,87
1.1.2.1.01.0.1.00.00.00	Taxas de Inspeção, Controle e Fiscalização - Principal	556.000,00	556.000,00	556.000,00	556.000,00	556.000,00	695.186,66
1.1.2.1.01.0.2.00.00.00	Taxas de Inspeção, Controle e Fiscalização - Multa e jur. prin	28.200,00	28.200,00	28.200,00	28.200,00	28.200,00	35.550,00
1.1.2.1.01.0.3.00.00.00	Taxas de Inspeção, Controle e Fiscalização - Dívida ativa	5.600,00	5.600,00	5.600,00	5.600,00	5.600,00	7.310,00
1.1.2.1.04.0.1.00.00.00	Taxa de Controle e Fiscalização Ambiental - Principal	27.300,00	27.300,00	27.300,00	27.300,00	27.300,00	34.165,00
1.1.2.1.04.0.2.00.00.00	Taxa de Controle e Fiscalização Ambiental - Multa e jur. prin	2.300,00	2.300,00	2.300,00	2.300,00	2.300,00	2.624,00
1.1.2.1.04.0.3.00.00.00	Taxa de Controle e Fiscalização Ambiental - Dívida ativa	100,00	100,00	100,00	100,00	100,00	88,50
1.1.2.1.50.0.1.00.00.00	Taxa de Fiscalização de Vigilância Sanitária - Principal	4.400,00	4.400,00	4.400,00	4.400,00	4.400,00	5.659,50
1.1.2.1.50.0.2.00.00.00	Taxa de Fiscalização de Vigilância Sanitária - Multa e jur. prin	400,00	400,00	400,00	400,00	400,00	354,00
1.1.2.1.50.0.3.00.00.00	Taxa de Fiscalização de Vigilância Sanitária - Dívida ativa	100,00	100,00	100,00	100,00	100,00	88,50
1.1.3.1.50.0.1.00.00.00	Contrib. Melhoria p/Expansão Rede de Água e Esgoto Sanit - Princ.	895.100,00	895.100,00	895.100,00	895.100,00	895.100,00	1.118.573,65
1.1.3.1.50.0.2.00.00.00	Contrib. Melhoria p/Expansão Rede de Água e Esgoto Sanit - Mul.ju	13.800,00	13.800,00	13.800,00	13.800,00	13.800,00	17.520,00
1.1.3.1.50.0.3.00.00.00	Contrib. Melhoria p/Expansão Rede de Água e Esgoto Sanit - Div.at	1.700,00	1.700,00	1.700,00	1.700,00	1.700,00	2.315,00
1.1.3.1.51.0.1.00.00.00	Contribuição de Melhoria Expansão Rede Iluminação Urbana - Princ.	1.280.000,00	1.280.000,00	1.280.000,00	1.280.000,00	1.280.000,00	1.600.000,00
1.3.2.1.01.0.1.10.07.00	Rem. Dep. Banc. Rec. Vinc. - PM	49.000,00	49.000,00	49.000,00	49.000,00	49.000,00	61.000,00
1.3.2.1.01.0.1.10.15.00	Rem. Dep. Banc. Rec. Vinc. - FUNDEB - Principal	512.000,00	512.000,00	512.000,00	512.000,00	512.000,00	640.000,00
1.3.2.1.01.0.1.10.20.60	Rem. Dep. Banc. Rec. Vinc. - Gestão do SUS - Principal	80.000,00	80.000,00	80.000,00	80.000,00	80.000,00	100.000,00
1.3.2.1.01.0.1.10.20.70	Rem. Dep. Banc. Rec. Vinc. - Inves Rede Saúde - Principal	3.300,00	3.300,00	3.300,00	3.300,00	3.300,00	3.900,00

- continua -

- continuação -

1.3.2.1.01.0.1.10.25.20 Rem. Dep. Banc. Rec. Vinc. - PNAE - Principal	800,00	800,00	800,00	800,00	800,00	1.000,00
1.3.2.1.01.0.1.10.25.30 Rem. Dep. Banc. Rec. Vinc. - PNATE - Principal	800,00	800,00	800,00	800,00	800,00	1.000,00
1.3.2.1.01.0.1.10.25.90 Rem. Dep. Banc. Rec. Vinc. - outros FNDE - Principal	900,00	900,00	900,00	900,00	900,00	1.000,00
1.3.2.1.01.0.1.10.30.00 Rem. Dep. Banc. Rec. Vinc. - FNAS - Principal	700,00	700,00	700,00	700,00	700,00	580,00
1.3.2.1.01.0.1.20.00.00 Rem. de Dep. Banc. de Recur. Não Vinculados - Principal	3.460.200,00	3.460.200,00	3.460.200,00	3.460.200,00	3.460.200,00	4.325.040,00
1.6.1.1.01.0.1.00.00.00 Serviços Administrativos e Comerciais Gerais - Principal	49.600,00	49.600,00	49.600,00	49.600,00	49.600,00	62.000,00
1.7.1.1.51.1.1.00.00.00 Cota-Parte do FPM - Cota Mensal - Principal	5.204.300,00	5.204.300,00	5.204.300,00	5.204.300,00	5.204.300,00	6.505.597,00
1.7.1.1.51.2.1.00.00.00 Cota-Parte do FPM - Cota extraordinária - Principal	400.600,00	400.600,00	400.600,00	400.600,00	400.600,00	501.029,07
1.7.1.1.52.0.1.00.00.00 Cota-Parte do Imposto Propriedade Territorial Rural - Princ.	158.800,00	158.800,00	158.800,00	158.800,00	158.800,00	198.250,00
1.7.1.2.51.0.1.00.00.00 Cota-Parte Compensação Financeira Recursos Minerais CFEM - Princ.	00.232.000,00	00.232.000,00	00.232.000,00	00.232.000,00	00.232.000,00	50.290.000,00
1.7.1.2.52.4.1.00.00.00 Cota-Parte do Fundo Especial do Petróleo - FEP - Principal	52.500,00	52.500,00	52.500,00	52.500,00	52.500,00	65.618,33
1.7.1.3.50.1.1.10.00.00 Piso de Atenção Básica Fixo (PAB Fixo) - Principal	1.257.600,00	1.257.600,00	1.257.600,00	1.257.600,00	1.257.600,00	1.572.000,00
1.7.1.3.50.2.1.10.00.00 Limite Financeiro da MAC Ambulatorial e Hospitalar - Principal	368.000,00	368.000,00	368.000,00	368.000,00	368.000,00	460.000,00
1.7.1.3.50.2.1.90.00.00 Outros Prog. Fin. por Transferência Fundo a Fundo - Principal	1.600,00	1.600,00	1.600,00	1.600,00	1.600,00	2.000,00
1.7.1.3.50.3.1.00.00.00 Transferência de Recursos do SUS - Vigilância em Saúde - Princ.	88.000,00	88.000,00	88.000,00	88.000,00	88.000,00	110.000,00
1.7.1.3.50.4.1.10.00.00 Componente Básico da Assistência Farmacêutica - Principal	40.000,00	40.000,00	40.000,00	40.000,00	40.000,00	50.000,00
1.7.1.3.50.5.1.00.00.00 Transferência de Recursos do SUS - Gestão do SUS - Principal	1.900,00	1.900,00	1.900,00	1.900,00	1.900,00	2.500,00
1.7.1.4.50.0.1.00.00.00 Transferências do Salário-Educação - Principal	176.000,00	176.000,00	176.000,00	176.000,00	176.000,00	220.000,00

- continua -

- continuação -

1.7.1.4.52.0.1.00.00.00	Transferências Diretas do FNDE referentes PNAE - Principal	224.000,00	224.000,00	224.000,00	224.000,00	224.000,00	280.000,00
1.7.1.4.53.0.1.00.00.00	Transferências Diretas do FNDE referentes PNATE - Principal	32.000,00	32.000,00	32.000,00	32.000,00	32.000,00	40.000,00
1.7.1.4.99.0.1.00.00.00	Outras Transferências de Recursos do FNDE - Principal	1.600,00	1.600,00	1.600,00	1.600,00	1.600,00	2.000,00
1.7.1.5.51.0.1.00.00.00	Transf de Rec de Complementação da União ao Fundeb-VAAR - Princ.	3.680.000,00	3.680.000,00	3.680.000,00	3.680.000,00	3.680.000,00	4.600.000,00
1.7.1.5.52.0.1.00.00.00	Transf de Rec de Complementação da União ao Fundeb-VAAR - Princ.	73.900,00	73.900,00	73.900,00	73.900,00	73.900,00	92.129,00
1.7.1.6.50.0.1.10.00.00	Proteção Social Básica - Principal	25.600,00	25.600,00	25.600,00	25.600,00	25.600,00	32.000,00
1.7.1.6.50.0.1.20.00.00	Gestão do SUAS - Principal	1.900,00	1.900,00	1.900,00	1.900,00	1.900,00	2.500,00
1.7.1.6.50.0.1.30.00.00	Proteção Social Especial de Média Complexidade - Principal	7.400,00	7.400,00	7.400,00	7.400,00	7.400,00	9.500,00
1.7.1.6.50.0.1.40.00.00	Proteção Social Especial de Alta Complexidade - Principal	4.200,00	4.200,00	4.200,00	4.200,00	4.200,00	5.000,00
1.7.1.6.50.0.1.50.00.00	Gestão do Prog. Bolsa Família e do Cadastro Único - Principal	8.000,00	8.000,00	8.000,00	8.000,00	8.000,00	10.000,00
1.7.1.6.50.0.1.90.00.00	Outras Transferências do FNAS - Principal	12.800,00	12.800,00	12.800,00	12.800,00	12.800,00	16.000,00
1.7.1.7.52.0.1.00.00.00	Transf.de Convênios da União Dest. a Prog Assist. Social - Princ.	13.100,00	13.100,00	13.100,00	13.100,00	13.100,00	16.500,00
1.7.1.9.58.0.1.00.00.00	Transferência Obrigatória da Lei Complementar nº176/2020 - Princ.	60.600,00	60.600,00	60.600,00	60.600,00	60.600,00	75.840,00
1.7.1.9.99.0.1.90.00.00	Outras Transferências da União - Principal	1.700,00	1.700,00	1.700,00	1.700,00	1.700,00	2.000,00
1.7.2.1.50.0.1.10.00.00	Cota-Parte do ICMS	94.539.800,00	94.539.800,00	94.539.800,00	94.539.800,00	94.539.800,00	18.174.602,99
1.7.2.1.50.0.1.20.00.00	Cota-Parte do ICMS VERDE	236.300,00	236.300,00	236.300,00	236.300,00	236.300,00	295.684,01
1.7.2.1.51.0.1.00.00.00	Cota-Parte do IPVA - Principal	922.100,00	922.100,00	922.100,00	922.100,00	922.100,00	1.152.829,42
1.7.2.1.52.0.1.00.00.00	Cota-Parte do IPI - Municípios - Principal	1.442.200,00	1.442.200,00	1.442.200,00	1.442.200,00	1.442.200,00	1.803.000,00
1.7.2.1.53.0.1.00.00.00	Cota-Parte da CIDE - Principal	6.900,00	6.900,00	6.900,00	6.900,00	6.900,00	8.679,05
1.7.2.3.50.0.1.00.00.00	Transferências de Recursos do Sistema Único de Saúde-SUS - Princ.	19.200,00	19.200,00	19.200,00	19.200,00	19.200,00	24.000,00

- continua -


- continuação -

1.7.2.4.51.0.1.00.00.00	Transf de Convênios dos Estados e DF a Prog de Educação - Princ.	6.400,00	6.400,00	6.400,00	6.400,00	6.400,00	8.000,00
1.7.2.9.51.0.1.00.00.00	Transferência de Estado destinada à Assistência Social - Princ.	1.600,00	1.600,00	1.600,00	1.600,00	1.600,00	2.000,00
1.7.5.1.50.0.1.00.00.00	Transferência de Recursos do FUNDEB - Principal	6.197.000,00	6.197.000,00	6.197.000,00	6.197.000,00	6.197.000,00	7.746.540,00
1.9.1.1.01.0.1.00.00.00	Multas Previstas em Legislação Específica - Principal	16.000,00	16.000,00	16.000,00	16.000,00	16.000,00	20.000,00
1.9.2.1.99.0.1.00.00.00	Outras Indenizações - Principal	80.000,00	80.000,00	80.000,00	80.000,00	80.000,00	100.000,00
1.9.2.2.99.0.1.00.00.00	Outras Restituições - Principal	12.800,00	12.800,00	12.800,00	12.800,00	12.800,00	16.000,00
2.4.1.4.99.0.1.00.00.00	Outras Transferências de Convênios da União - Principal	168.000,00	168.000,00	168.000,00	168.000,00	168.000,00	210.000,00
2.4.2.9.99.0.1.90.00.00	Outras Transferências dos Estados - Principal	48.000,00	48.000,00	48.000,00	48.000,00	48.000,00	60.000,00
951.7.1.1.51.1.1.00.00.00	Cota-Parte do FPM - Cota Mensal - Principal	-1.040.900,00	-1.040.900,00	-1.040.900,00	-1.040.900,00	-1.040.900,00	-1.300.919,40
951.7.1.1.52.0.1.00.00.00	Cota-Parte do Imposto Propriedade Territorial Rural - Princ.	-31.800,00	-31.800,00	-31.800,00	-31.800,00	-31.800,00	-39.450,00
951.7.2.1.50.0.1.10.00.00	Cota-Parte do ICMS	18.908.000,00	18.908.000,00	18.908.000,00	18.908.000,00	18.908.000,00	23.634.720,60
951.7.2.1.50.0.1.20.00.00	Cota-Parte do ICMS VERDE	-47.300,00	-47.300,00	-47.300,00	-47.300,00	-47.300,00	-58.936,80
951.7.2.1.51.0.1.00.00.00	Cota-Parte do IPVA - Principal	-184.400,00	-184.400,00	-184.400,00	-184.400,00	-184.400,00	-230.665,88
951.7.2.1.52.0.1.00.00.00	Cota-Parte do IPI - Municípios - Principal	-288.400,00	-288.400,00	-288.400,00	-288.400,00	-288.400,00	-360.800,00
T O T A L G E R A L		28.172.300,00	28.172.300,00	28.172.300,00	28.172.300,00	28.172.300,00	10.216.943,15

OFÍCIO Nº 173/2022 – PGM/PMCC

Canaã dos Carajás/PA, 23 de dezembro de 2022.

Excelentíssimo Senhor
DINILSON JOSÉ DOS SANTOS
Presidente da Câmara Municipal de Canaã dos Carajás
Câmara Municipal de Canaã dos Carajás
Rua Tancredo Neves, 546 – Centro
Nesta

PROTOCOLO
RECEBI: <u>28/12/22</u>
HORAS: <u>10:43</u>

ASSINATURA *Assinatura legível

Assunto: Encaminha Lei Municipal nº 1026/2022

Ref.: LOA 2023

Exmo. Sr. Presidente,

De ordem do Exmo. Sr. Procurador Geral do Município de Canaã dos Carajás/PA, venho respeitosamente à presença de Vossa Excelência, e ao tempo de cumprimentá-lo, servimo-nos do presente para encaminhar a Lei Municipal nº 1026/2022 que estima a receita e fixa a despesa do município de Canaã dos Carajás/PA para o exercício de 2023 e dá outras providências.

No ensejo, renovamos a Vossa Excelência protestos de elevada estima, consideração e apreço.

Desde já agradecemos.

Atenciosamente,


DANIEL DE S. DINIZ
Gestor de Coordenação - Portaria nº 1043/2015
Coordenadoria da Procuradoria Administrativa (COOPROA)
Procuradoria Geral do Município de Canaã dos Carajás-PA